

SPIS TREŚCI

1. POZIOM BEZROBOCIA	2
1.1 POZIOM BEZROBOCIA W POSZCZEGÓLNYCH GMINACH.....	2
2. STOPA BEZROBOCIA	5
3. ZMIANY W POZIOMIE BEZROBOCIA	6
4. STRUKTURA BEZROBOTNYCH (WYBRANE KATEGORIE)	9
4.1 KOBIETY	9
4.2 BEZROBOTNI W WIEKU 18 - 30 LAT	11
4.3 DŁUGOTRWALE BEZROBOTNI.....	12
4.4 BEZROBOTNI POWYŻEJ 50 ROKU ŻYCIA.....	13
4.5 BEZROBOTNI NIEPEŁNOSPRAWNI	13
4.6 BEZROBOTNI Z PRAWEM DO ZASIŁKU	14
4.7 ZAREJESTROWANI WEDŁUG WIEKU.....	16
4.8 ZAREJESTROWANI WEDŁUG POZIOMU WYKSZTAŁCENIA.....	17
5. POŚREDNICTWO PRACY	18
5.1 SKIEROWANIA DO PRACY	18
5.2 ZATRUDNIENIE CUDZOZIEMCÓW	19
6. FUNDUSZ PRACY - STRUKTURA WYDATKÓW	19
7. WYBRANE KATEGORIE INSTRUMENTÓW RYNKU PRACY	21
7.1 ŚRODKI NA PODJĘCIE DZIAŁALNOŚCI GOSPODARCZEJ	21
7.2 STAŻE.....	21
8. PROJEKTY REALIZOWANE PRZEZ PUP EŁK W 2018 R.	22

1. POZIOM BEZROBOCIA

Liczba bezrobotnych zarejestrowanych w Powiatowym Urzędzie Pracy w Ełku w końcu lutego 2018 r. wyniosła 4653 osób i zmalała w porównaniu z miesiącem ubiegłym o 10 osób.

1.1 POZIOM BEZROBOCIA W POSZCZEGÓLNYCH GMINACH

Tab. 1 Miasto Ełk

Wyszczególnienie	Bezrobotni zarejestrowani w m-cu sprawozdawczym		Bezrobotni stan w końcu miesiąca sprawozdawczego			
			Ogółem		W tym z prawem do zasiłku	
	Ogółem	Kobiety	Ogółem	Kobiety	Ogółem	Kobiety
Ogółem	320	151	2631	1416	534	283
Do 30 roku życia	122	58	624	397	83	51
Długotrwale bezrobotni	86	43	1387	806	16	13
Powyżej 50 roku życia	52	23	747	285	176	64
Niepełnosprawni	20	11	165	72	27	12

Tab. 2 Gmina Ełk

Wyszczególnienie	Bezrobotni zarejestrowani w m-cu sprawozdawczym		Bezrobotni stan w końcu miesiąca sprawozdawczego			
			Ogółem		W tym z prawem do zasiłku	
	Ogółem	Kobiety	Ogółem	Kobiety	Ogółem	Kobiety
Ogółem	109	48	942	504	149	82
Do 30 roku życia	59	25	307	198	30	22
Długotrwale bezrobotni	29	17	504	303	5	5
Powyżej 50 roku życia	19	8	246	87	53	19
Niepełnosprawni	7	3	45	20	6	4

Tab. 3 Gmina Kalinowo

Wyszczególnienie	Bezrobotni zarejestrowani w m-cu sprawozdawczym		Bezrobotni stan w końcu miesiąca sprawozdawczego			
			Ogółem		W tym z prawem do zasiłku	
	Ogółem	Kobiety	Ogółem	Kobiety	Ogółem	Kobiety
Ogółem	37	13	430	211	75	26
Do 30 roku życia	23	11	128	72	15	5
Długotrwale bezrobotni	10	5	241	144	1	1
Powyżej 50 roku życia	8	2	130	44	25	4
Niepełnosprawni	2	2	15	8	4	3

Tab. 4 Gmina Prostki

Wyszczególnienie	Bezrobotni zarejestrowani w m-cu sprawozdawczym		Bezrobotni stan w końcu miesiąca sprawozdawczego			
			Ogółem		W tym z prawem do zasiłku	
	Ogółem	kobiety	Ogółem	kobiety	Ogółem	Kobiety
Ogółem	37	17	439	225	76	28
Do 30 roku życia	19	8	155	105	19	10
Długotrwale bezrobotni	10	5	228	138	2	1
Powyżej 50 roku życia	7	3	105	27	28	7
Niepełnosprawni	4	1	20	7	7	3

Tab. 5 Gmina Stare Juchy

Wyszczególnienie	Bezrobotni zarejestrowani w m-cu sprawozdawczym		Bezrobotni stan w końcu miesiąca sprawozdawczego			
			Ogółem		W tym z prawem do zasiłku	
	Ogółem	kobiety	Ogółem	kobiety	Ogółem	Kobiety
Ogółem	19	9	211	104	41	17
Do 30 roku życia	8	2	64	36	6	1
Długotrwale bezrobotni	5	3	105	58	0	0
Powyżej 50 roku życia	4	1	42	13	9	2
Niepełnosprawni	1	1	12	5	3	1

Wzrost liczby bezrobotnych odnotowano w gminie i mieście Ełk, **spadek** zaś w pozostałych gminach powiatu ełckiego.

Tab.6 Poziom bezrobocia w poszczególnych gminach (stan na koniec miesiąca):

m-c	Miasto Ełk	Gmina Ełk	Gmina Kalinowo	Gmina Prostki	Gmina Stare Juchy
Styczeń	2625	930	433	452	223
Luty	2631	942	430	439	211

Z bezrobotnych pozostających w ewidencji PUP w Ełku w dniu 28 lutego 2018 r. większość stanowiły osoby pochodzące z miasta Ełk – 2631 (56,54 %).

Tab. 7 Liczba bezrobotnych powiatu ełckiego (okres porównawczy 2017 i 2018)

Miesiąc	2017	2018	Przyrost /spadek
Styczeń	5618	4663	-955
Luty	5547	4653	-894

2. STOPA BEZROBOCIA

Stopa bezrobocia (czyli procentowy udział liczby bezrobotnych w liczbie ludności aktywnej zawodowo) jest wskaźnikiem, który pozwala określić stopień nie zagospodarowania zasobów pracy. Stopa bezrobocia w lutym 2018 roku w powiecie ełckim kształtowała się na poziomie 15,0%.

Odpowiednie wskaźniki wynosiły:

Województwo warmińsko- mazurskie - 12,2%
Kraj - 6,8%

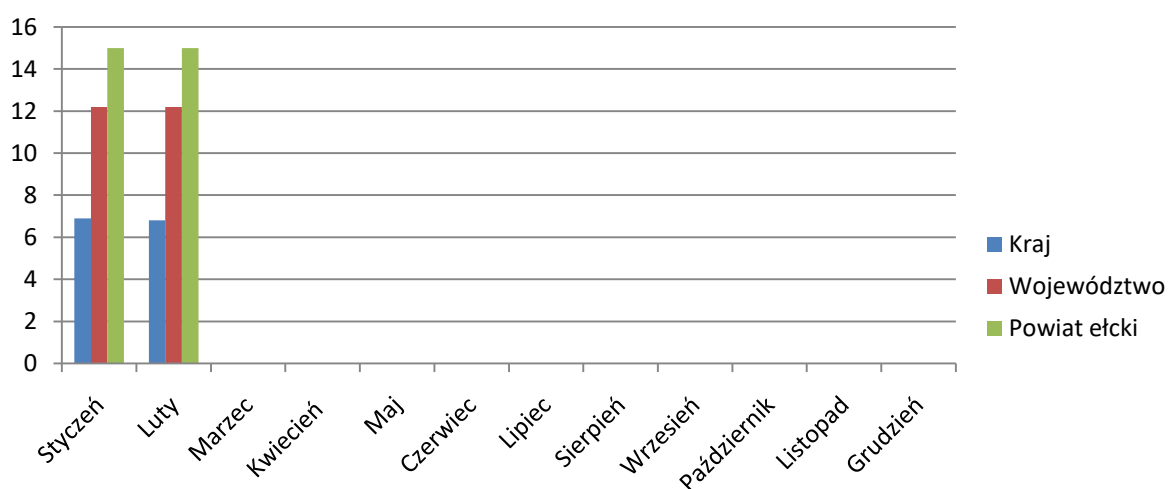
Najwyższa stopa bezrobocia wystąpiła w powiecie braniewskim – 22,7%

Najniższą charakteryzował się powiat iławski – 5,4%

Tab.8 Stopa bezrobocia – zestawienie miesięczne

Miesiąc	Powiat ełcki	Kraj	Województwo	Powiat o najwyższej stopie bezrobocia	Powiat o najniższej stopie bezrobocia
Styczeń	15,0%	6,9%	12,2%	braniewski 23,0%	iławski 5,3%
Luty	15,0%	6,8%	12,2%	braniewski 22,7%	iławski 5,4%

Wykres 1. Stopa bezrobocia kraj, województwo, powiat



3. ZMIANY W POZIOMIE BEZROBOCIA

W lutym 2018 r. PUP w Ełku **zarejestrował 522 bezrobotnych**, wyłączył zaś z ewidencji **532 osoby** (w styczniu odpowiednio: 726 i 479). /Tabela 9. Wykres 2./ Napływ liczby bezrobotnych był niższy od odpływu.

Bliższa analiza struktury bezrobotnych rejestrujących się w ciągu wspomnianego wyżej okresu sprawozdawczego wykazuje, że najwięcej rejestracji było w grupie osób zgłaszających się do Urzędu po raz kolejny – 455 (87,16%). Bezrobotni rejestrujący się po raz pierwszy stanowili mniejszość – 67 (12,84%). /Wykres 3./

Wśród wyłączonych z ewidencji bezrobotnych w lutym 2018r. **327 osób** (61,47%) **stanowili bezrobotni podejmujący pracę**, pozostali – 205 osób (38,53%) to skreśleni z innych przyczyn.

W grupie podejmujących pracę przeważały osoby podejmujące pracę niesubsydiowaną – 240 (73,39%).

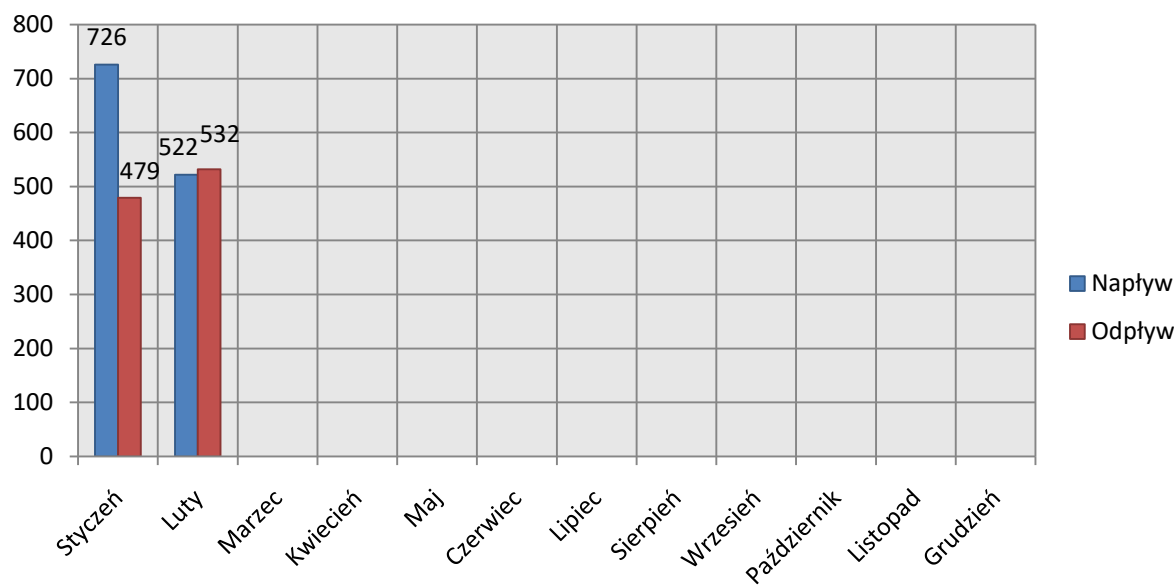
Prace subsydiowane podjęło 87 **osób** w tym – **27 osób rozpoczęło prace interwencyjne, 11 osób roboty publiczne, 8 osób zatrudniono na stanowiskach utworzonych w ramach refundacji kosztów zatrudnienia, 1 osoba podjęła działalność gospodarczą, 32 osoby podjęło inne prace typu : zatrudnienie socjalne, uzyskały środki z PFRON itp.**

Spośród bezrobotnych wyłączonych z różnych przyczyn najliczniejszą grupę stanowiły **osoby rozpoczynające staż – 74, niepotwierdzające gotowości do podjęcia pracy – 30 osób. Ze statusu bezrobotnego dobrowolnie zrezygnowało 41 osób**, prawa emerytalne lub rentowe nabyły 2 osoby, 6 osób nabyło prawo do świadczenia przedemerytalnego. Pozostałe przyczyny to: zmiana miejsca zamieszkania, śmierć bezrobotnego, itp. – 22 osoby. /Wykres 5./

Tab.9 Zmiany w poziomie bezrobocia

Miesiąc	Bezrobotni nowo zarejestrowani Napływ	Bezrobotni wyrejestrowani Odpływ	Z tego z przyczyn			
			Podjęcia pracy (stałej, sezonowej)	Skierowania do		
				Prac inter- Wencyjnych	Robót publicznych	Innych
Styczeń	726	479	284	9	4	195
Luty	522	532	327	27	11	205

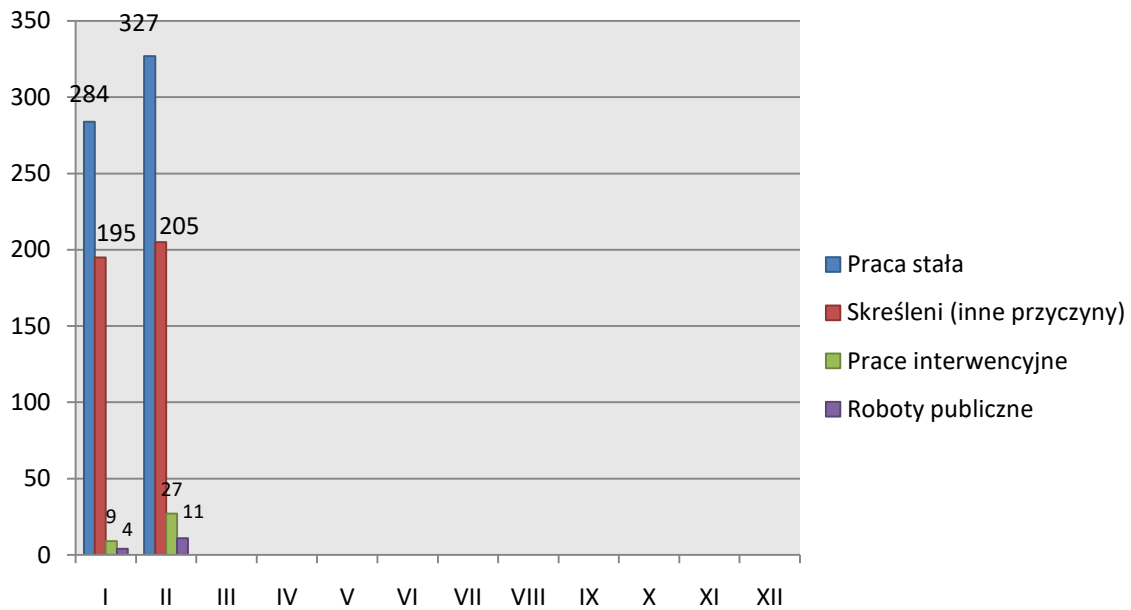
Wykres 2. Napływ i odpływ (w tym z tytułu podjęcia pracy) bezrobotnych PUP w Ełku w poszczególnych miesiącach roku



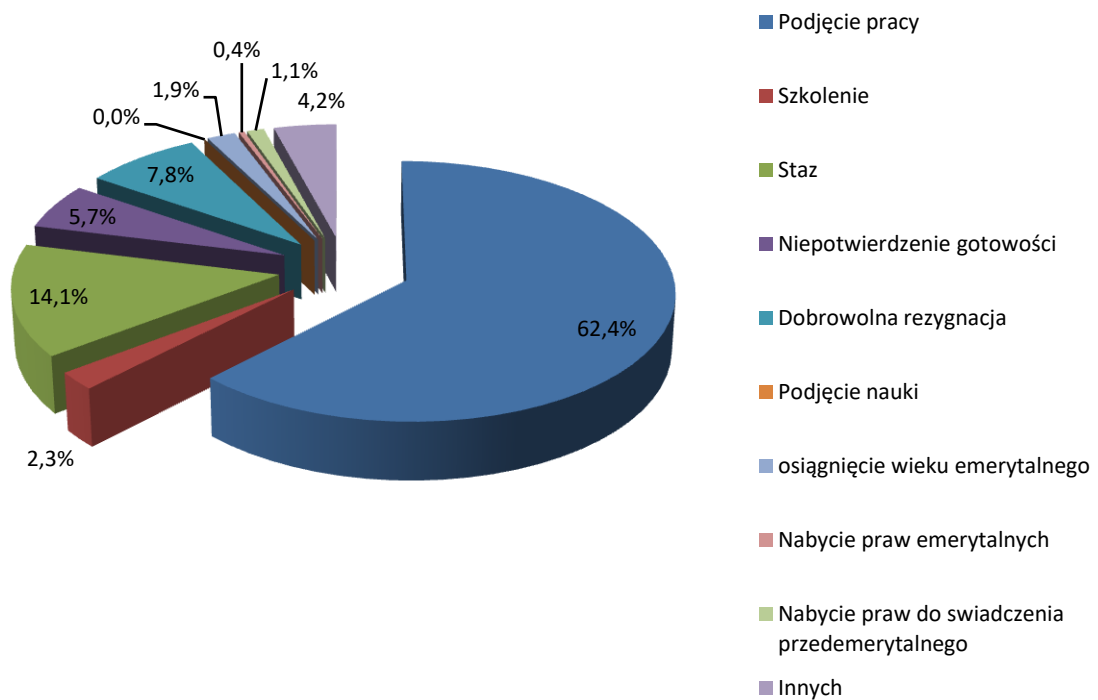
Wykres 3. Bezrobotni zarejestrowani w miesiącu sprawozdawczym po raz 1-szy i po raz kolejny



Wykres 4. Przyczyny wyrejestrowań bezrobotnych w poszczególnych miesiącach roku



Wykres 5. Zmiany w poziomie bezrobocia



4. STRUKTURA BEZROBOTNYCH (WYBRANE KATEGORIE)

4.1 KOBIETY

W lutym 2018 r. PUP w Ełku zarejestrował 238 bezrobotne kobiety, wyłączył zaś z ewidencji 251 kobiet (w styczniu 2018r. odpowiednio: 305 i 234). /Tabela 10./

Tak więc, w wymienionym wyżej okresie sprawozdawczym, napływ kobiet do Urzędu był niższy od odpływu /Wykres 6./

Z kobiet rejestrujących się w lutym największy udział miały bezrobotne, które zgłosiły się do naszego Urzędu po raz kolejny - 212 (89,08%), bezrobotne rejestrujące się po raz pierwszy stanowiły - 10,92%, tj. 26 kobiety. /Wykres 7./

W końcu lutego 2018 r. liczba bezrobotnych kobiet zarejestrowanych w PUP w Ełku wynosiła **2460**, stanowiły one **52,87%** ogółu bezrobotnych. W porównaniu do stanu z końca stycznia (**2473** kobiet - 54,03 %), liczba kobiet jest niższa o 13.

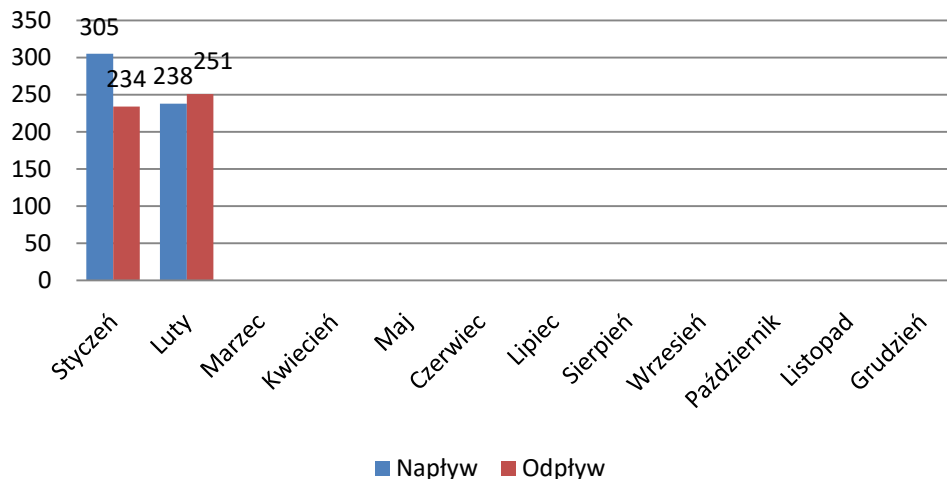
Wśród wyłączonych w lutym z ewidencji bezrobotnych kobiet: **157 podjęło pracę, z czego 10 kobiet rozpoczęło prace interwencyjne.** /Wykres 8./

94 kobiety wykreślono z innych przyczyn takich jak: rozpoczęcie stażu - **51**, dobrowolnej rezygnacji ze statusu bezrobotnego - **12**, niepotwierdzenie gotowości do podjęcia pracy - **9**, i innych (zmiana miejsca zamieszkania, śmierć, itp.) - **8**.

Na ogólną liczbę 2460 bezrobotnych kobiet pozostających w ewidencji PUP w Ełku w dniu 28.02.2018 r. większość stanowiły **osoby pochodzące z miasta Ełku - 1416 tj. 57,56%** (w styczniu odpowiednio - 1414 i 57,18%). Z pozostałych gmin zaś pochodziło 1044 kobiety, tj. 42,44% (w styczniu odpowiednio - 1059 kobiety tj. 42,82%).

Duży udział wśród zarejestrowanych w PUP w Ełku bezrobotnych kobiet stanowią osoby dotychczas niepracujące. Na koniec lutego było ich 462 tj. 18,78% (w styczniu odpowiednio - 461 tj. 18,64%). Spora grupa bezrobotnych kobiet - 70 (2,85%) to osoby zwolnione z przyczyn dotyczących zakładu pracy.

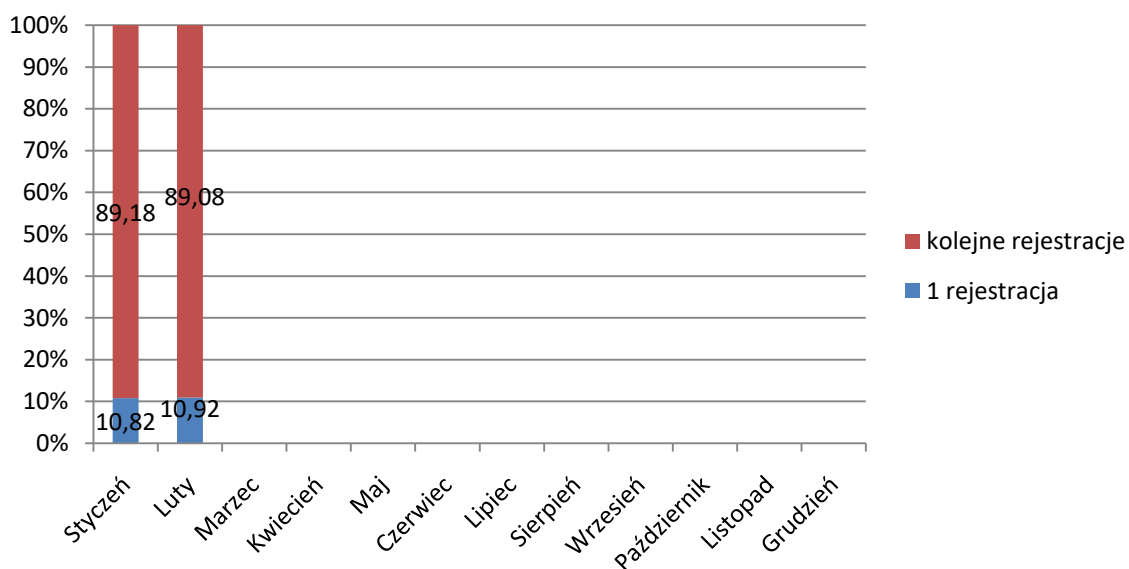
Wykres 6. Napływ i odpływ (w tym z tytułu podjęcia pracy) bezrobotnych kobiet PUP w Ełku w poszczególnych miesiącach 2018 roku




Tab.10 Zmiany w poziomie bezrobocia kobiet.

Miesiąc	Bezrobotne nowo zarejestrowane	Bezrobotne wyrejestrowane	z tego z przyczyn			
	Napływ	Odpływ	Podjęcia pracy	skierowania do		
			(stałej, sezonowej, otrzym. jedn.środków)	prac interwencyjnych	robót publicznych	innych
Styczeń	305	234	142	5	4	92
Luty	238	251	157	10	3	94

Wykres 7. % nowo zarejestrowanych bezrobotnych kobiet według ilości dokonanych rejestracji



Wykres 8. Przyczyny wyrejestrowań bezrobotnych kobiet w poszczególnych miesiącach 2017



4.2 BEZROBOTNI W WIEKU 18 - 30 LAT

Zgodnie z ustawą o promocji zatrudnienia i instytucjach rynku pracy „bezrobotny do 30 roku życia” to bezrobotny, który do dnia zastosowania wobec niego usług lub instrumentów rynku pracy nie ukończył 30 roku życia.

W lutym 2018 r. z tej grupy osób **zarejestrowało się** w PUP w Ełku **231 bezrobotnych** tj. o 31 osoby mniej niż miesiąc temu (w styczniu 262 osoby). Porównując z analogicznym okresem ubiegłego roku liczba rejestracji omawianej grupy bezrobotnych w lutym 2017 była wyższa o 8 osób.

Bezrobotni z przedziału 18 - 30 lat w lutym stanowili 44,25% wszystkich nowo zarejestrowanych bezrobotnych, w tym miesiącu 52 osób zarejestrowało się po raz pierwszy, a 179 po raz kolejny.

Wyłączono natomiast w tym czasie z **rejestru bezrobotnych** 215 osób (w styczniu - 182), z których 141 podjęło pracę (w styczniu - 98). W analogicznym okresie ubiegłego roku z urzędu wyrejestrowało się 227 osób w wieku 18-30 lat.

Tab.11 „Napływ” i „odpływ” bezrobotnych w wieku 18-30 lat

Miesiąc	Nowo zarejestrowani	Wyrejestrowani	Z powodu podjęcia pracy	Z powodu rozpoczęcia szkolenia i stażu	Z powodu niepotwierdzenia gotowości do pracy	Stan w końcu miesiąca
Styczeń	262	182	98	13	41	1276
Luty	231	215	141	46	11	1278

Łącznie w końcu lutego 2018 r. w rejestrach urzędu pozostawało **1278 bezrobotnych w wieku do 30 roku życia** stanowiąc 27,47% ogólnej liczby bezrobotnych. W porównaniu do lutego 2017 r. populacja tej grupy zmalała o 209 osób.

4.3 DŁUGOTRWALE BEZROBOTNI

Bezrobotny długotrwale oznacza bezrobotnego pozostającego w rejestrze Powiatowego Urzędu Pracy łącznie przez okres ponad 12 miesięcy w okresie ostatnich 2 lat, z wyłączeniem okresów odbywania stażu i przygotowania zawodowego w miejscu pracy.

W lutym 2018 r. zarejestrowało się w PUP w Ełku 140 bezrobotnych długotrwale, w tym 73 kobiety (w styczniu odpowiednio 242 i 126). Porównując z analogicznym okresem ubiegłego roku liczba rejestracji omawianej grupy w lutym 2017 r. była wyższa o 43 osoby.

Bezrobotni długotrwale w lutym stanowili 26,82% wszystkich nowo zarejestrowanych. Ich łączna liczba kształtowała się w końcu lutego na poziomie **2465 osób**, a ich udział w ogólnej liczbie bezrobotnych wynosił **52,98%**. **W okresie sprawozdawczym** wyłączono z rejestru 155 długotrwale bezrobotnych, z których 79 podjęło pracę.

Tab.12 „Napływ” i „odpływ” bezrobotnych długotrwale

Miesiąc	Nowo zarejestrowani	Wyrejestrowani	Z powodu podjęcia pracy	Z powodu rozpoczęcia szkolenia i stażu	Z powodu niepotwierdzenia gotowości do pracy	Stan w końcu miesiąca
Styczeń	242	151	75	4	24	2480
Luty	140	155	79	21	14	2465

W analogicznym okresie ubiegłego roku do urzędu pracy zgłosiło się 183 długotrwale bezrobotnych, wyrejestrowano natomiast 208 osób. Ich liczba według stanu w końcu miesiąca lutego 2017 kształtowała się na poziomie 3084 osób, stanowiąc 55,6% ogólnej liczby bezrobotnych.

4.4 BEZROBOTNI POWYŻEJ 50 ROKU ŻYCIA

Bezrobotny powyżej 50 roku życia to bezrobotny, który do dnia zastosowania wobec niego usług lub instrumentów rynku pracy ukończył co najmniej 50 lat życia.

W końcu lutego **bezrobotni powyżej 50 roku życia, w liczbie 1288 stanowili 27,62% bezrobotnych ogółem**. Wśród bezrobotnych tej grupy przeważali mężczyźni w liczbie 823 osób, kobiety natomiast stanowiły 36,1%.

Napływ do bezrobocia tej kategorii osób wyniósł w omawianym miesiącu - 90 osób, a odpływ 108 osób. Spośród osób wyrejestrowanych 55 podjęło pracę.

4.5 BEZROBOTNI NIEPEŁNOSPRAWNI

Na koniec lutego 2018 r. w Powiatowym Urzędzie Pracy zarejestrowane były 257 osób niepełnosprawnych i 38 poszukujących pracy. Zgodnie z przepisami ustawy o promocji zatrudnienia i instytucjach rynku pracy osoby niepełnosprawne pobierające świadczenia rentowe nie uzyskują statusu osoby bezrobotnej i rejestrowane są w powiatowych urzędach pracy jako „niepełnosprawni poszukujący pracy i nie pozostający w zatrudnieniu”.

Według stanu na koniec lutego 2018 r. wśród ogółu zaewidencjonowanych **odsetek bezrobotnych niepełnosprawnych wynosił 5,5%**. Dokładne dane według stanów na koniec miesiąca zawarto w tabeli 13.

Tab. 13 Bezrobotni niepełnosprawni

Miesiąc / rok	Bezrobotni ogółem	w tym		% wskaźnik	
		Bezrobotni niepełnosprawni	Niepełnosprawni poszukujący pracy	4:2	3:2
1	2	3	4	5	6
Styczeń	4663	257	39	0,8	5,5
Luty	4653	257	38	0,8	5,5

Zaledwie co piąty niepełnosprawny posiadał prawo do zasiłku dla bezrobotnych.

Niepełnosprawni bezrobotni to w większości mieszkańcy miasta - 165 osób (64,2%). Mieszkańcy gmin Powiatu Ełckiego stanowili 35,8% ogółu (92 osób). W okresie sprawozdawczym w Urzędzie zarejestrowało się 34 bezrobotnych niepełnosprawnych. Wśród wyłączonych z ewidencji 19 osób podjęło pracę.

4.6 BEZROBOTNI Z PRAWEM DO ZASIŁKU

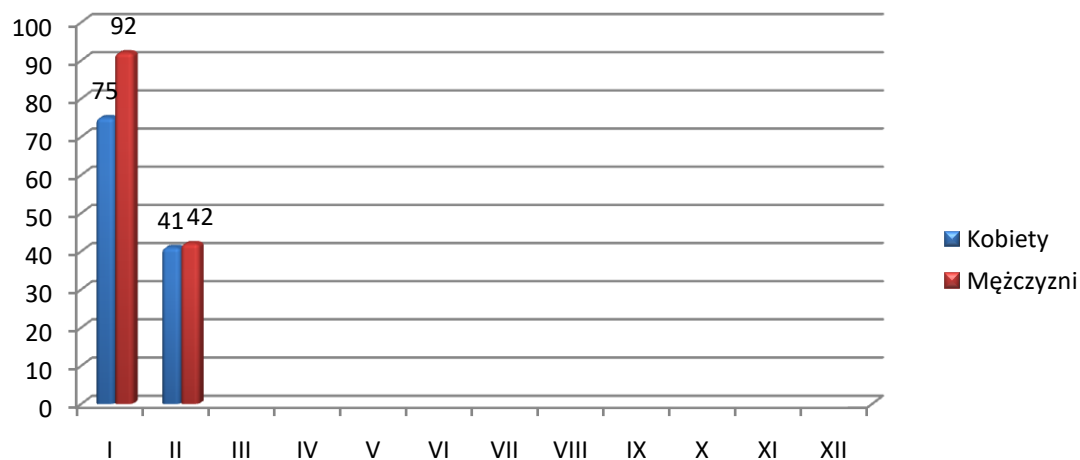
Spośród nowo zarejestrowanych w lutym 2018 r. – 83 osoby bezrobotne tj. 15,9% posiadały prawo do zasiłku (w styczniu odpowiednio – 167 osób – 23%). /Wykres 9./

Na koniec lutego 2018 r. w ewidencji PUP w Ełku figurowało 875 **osób z prawem do zasiłku, co stanowiło 18,81% ogółu bezrobotnych** (w styczniu odpowiednio – 891 osób i 19,11%). /Wykres 10./

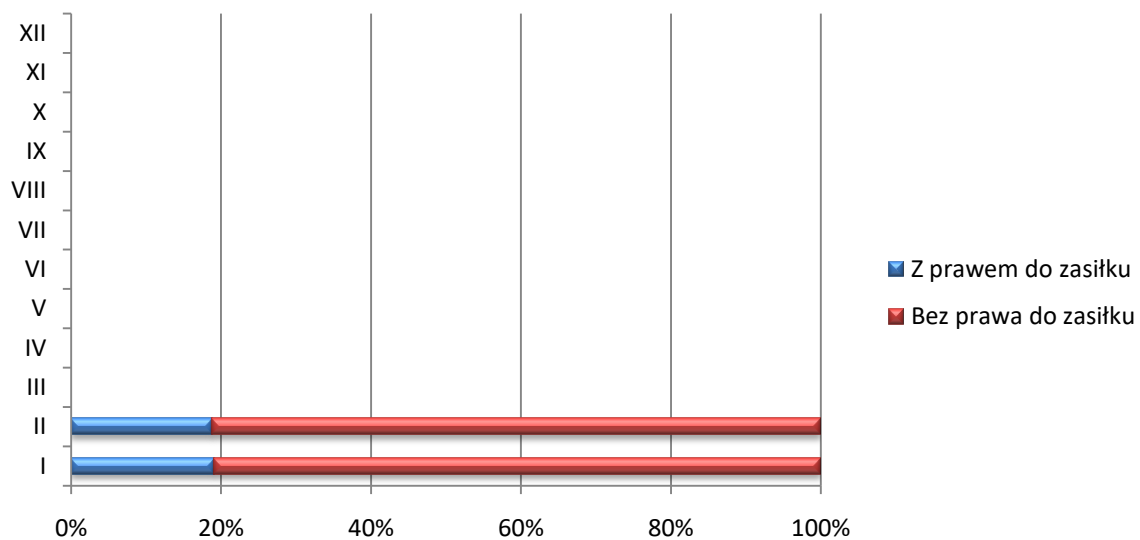
W analogicznym okresie ubiegłego roku prawo do zasiłku posiadało 1049 osób tj. 18,91% bezrobotnych ogółem. W ciągu miesiąca sprawozdawczego liczba bezrobotnych z prawem do zasiłku zmalała o 16 osób. W porównaniu do ubiegłego roku zmalała o 174 osoby.

Osoby uprawnione do zasiłku to w większości mieszkańcy miasta – 534 osoby, (mieszkańcy gmin – 341 osób). Wśród osób posiadających prawo do zasiłku i będących w szczególnej sytuacji na rynku pracy – 153 osoby są w wieku do 30 lat, 24 osoby są długotrwale bezrobotnych oraz 291 osób jest powyżej 50 roku życia.

Wykres9. Nowo zarejestrowani bezrobotni z prawem do zasiłku.



Wykres 10. Udział bezrobotnych z prawem do zasiłku (stan na koniec miesiąca).



Wykres 11. Bezrobotni z prawem do zasiłku (stan na koniec miesiąca).



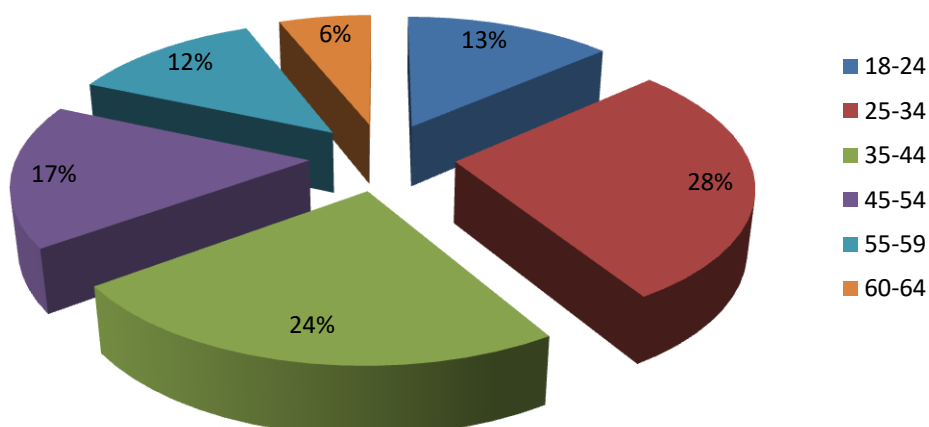
4.7 ZAREJESTROWANI WEDŁUG WIEKU

Struktura bezrobotnych wg grup wieku na terenie powiatu ełckiego w miesiącu sprawozdawczym kształtowała się następująco:

Tab. 15 Struktura bezrobotnych

Grupa wieku w latach	Liczba bezrobotnych	
	Ogółem	w tym kobiet
18-24	631	394
25-34	1289	836
35-44	1104	597
45-54	771	366
55-59	577	267
60 i więcej	281	0
Razem	4653	2460

Wykres 12. Struktura bezrobotnych wg grup wieku



Najliczniejszą grupę stanowią bezrobotni w przedziałach wiekowych 25 - 34, oraz 35 - 44 lata. Te dwie grupy ludzi liczą 2393 bezrobotnych, co stanowi 51,43 % ogółu zarejestrowanych.

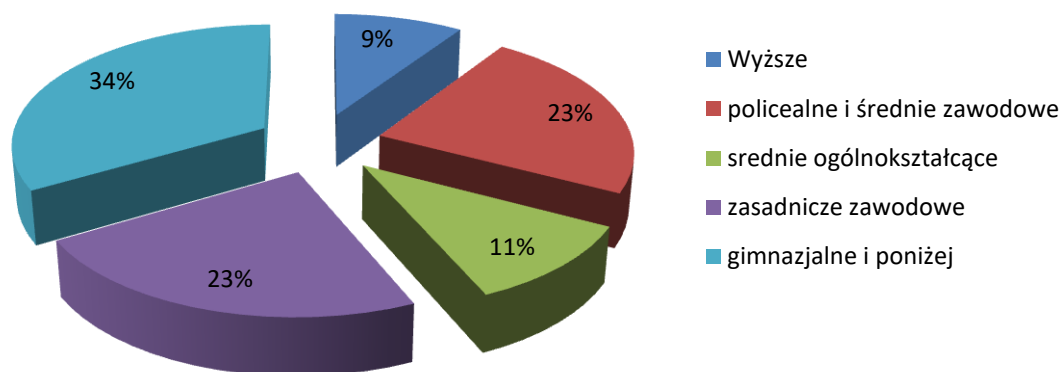
4.8 ZAREJESTROWANI WEDŁUG POZIOMU WYKSZTAŁCENIA

Struktura wykształcenia bezrobotnych zarejestrowanych w końcu lutego 2018r. kształtowała się następująco:

Tab. 16 Struktura wykształcenia bezrobotnych

Wykształcenie	Liczba bezrobotnych	
	ogółem	w tym kobiety
wyższe	439	317
policealne i średnie zawodowe	1081	678
średnie ogólnokształcące	501	345
zasadnicze zawodowe	1076	413
gimnazjalne i poniżej	1556	706
Ogółem	4653	2460

Wykres 13. Struktura wykształcenia bezrobotnych



W końcu lutego 2018 r. najwięcej osób zarejestrowanych jako bezrobotne posiadało wykształcenie gimnazjalne i poniżej (1556), zasadnicze zawodowe (1076), średnie ogólnokształcące (501), policealne i średnie zawodowe (1081). Najmniej bezrobotnych legitymowało się dyplomami szkół wyższych (439).

5. POŚREDNICTWO PRACY

5.1 SKIEROWANIA DO PRACY

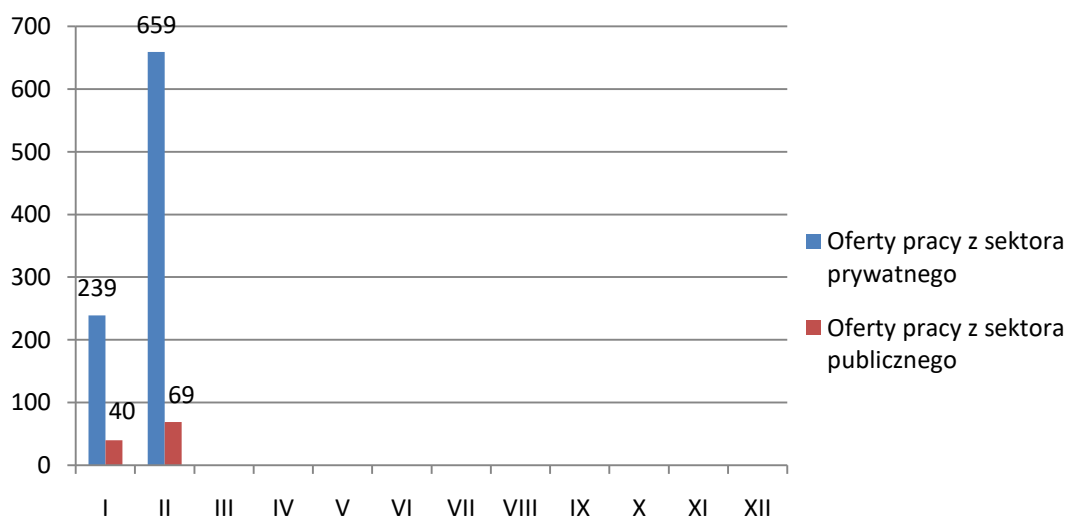
W lutym br. Powiatowy Urząd Pracy miał do dyspozycji **728 ofert pracy**, czyli o 449 więcej niż w miesiącu poprzednim. **Zakłady pracy z sektora prywatnego zgłosiły 90,52% wszystkich ofert pracy (659). 193 oferty (26,51% ogółu) dotyczyło pracy subsydiowanej, m. in. z Funduszu Pracy, PFRON.** /Wykres 14./

Na jedną ofertę pracy zgłoszoną w lutym przypadło średnio 6 bezrobotnych (w styczniu- 16).

Na koniec lutego Urząd posiadał 571 ofert pracy (w styczniu - 161).

W miesiącu sprawozdawczym nie organizowano giełdy pracy.

Wykres 14. Oferty pracy z sektora publicznego i prywatnego



5.2 ZATRUDNIENIE CUDZOZIEMCÓW

Powiatowy Urząd Pracy w zakresie polityki rynku pracy realizuje zadania związane z podejmowaniem przez cudzoziemców pracy na terytorium Rzeczypospolitej Polskiej.

W związku z nowelizacją ustawy z dnia 20 kwietnia 2004 r. o promocji zatrudnienia i instytucjach rynku pracy, powierzenie wykonywania pracy cudzoziemcowi od dnia 1 stycznia 2018 r. na podstawie procedury uproszczonej odbywa się w oparciu o nowe przepisy i nowe druki oświadczeń.

Proponowane w ustawie rozwiązania dotyczą cudzoziemców, którzy wykonują krótkoterminową pracę. Chodzi m.in. o obywateli: Armenii, Białorusi, Gruzji, Mołdawii, Rosji i Ukrainy, którzy będą mogli skorzystać z uproszczonej procedury dostępu do rynku pracy. Zgodnie z nowelizacją obok zezwoleń na pracę, które mogą zostać wydane przez wojewodę na okres do trzech lat, wprowadzone zostało zezwolenie na pracę sezonową, które wydawane jest przez starostę na okres dziewięciu miesięcy w roku kalendarzowym.

Ponadto Urząd rejestruje oświadczenia o zamiarze powierzenia wykonywania pracy cudzoziemcowi, które jest wydawane na okres do 180 dni. W lutym 2018 do tutejszego Urzędu wpłynęło **47** oświadczeń.

W miesiącu lutym nie wydano zezwoleń na pracę sezonową.

Do Urzędu składane są też oferty pracy w celu zyskania informacji starosty o braku możliwości zaspokojenia potrzeb kadrowych na lokalnym rynku pracy, które podlegają upublicznieniu na stronie internetowej Urzędu. W miesiącu lutym br. wpłynęło **7** ofert. W lutym Urząd wystawiał **44** informacje Starosty o braku możliwości ich zaspokojenia (w styczniu - 14). Oferty pracy zawierały stawiane przez pracodawców wymogi, których zarejestrowani w tut. Urzędzie bezrobotni nie spełniali.

6. FUNDUSZ PRACY - STRUKTURA WYDATKÓW

Fundusz Pracy jest państwowym funduszem celowym, jego dysponentem jest minister właściwy do spraw pracy. Środki Funduszu Pracy pochodzą głównie z obowiązkowych składek wnoszonych przez pracodawców oraz dotacji budżetu państwa.

W lutym 2018 r. **wydatki z Funduszu Pracy** wyniosły ogółem **1881,0 tys. zł.**

Tab. 17. Struktura wydatków Funduszu Pracy w 2018 (w tys. złotych).

Miesiąc	Ogółem	Zasiłki	% udział	Świadczenia integracyjne	% udział	Dodatki aktywizacyjne	% udział
Styczeń	1810,1	713,2	39,4%	119,3	6,6%	43,9	2,4%
Luty	1881,0	784,1	41,7%	128,9	6,9%	39,7	2,1%

W strukturze Funduszu Pracy dominują wydatki na zasiłki dla bezrobotnych, na które Urząd wydatkował 41,7% ogółu Funduszu. W porównaniu do stycznia wydatki z tego tytułu wzrosły o 70,9 tys. zł. W lutym udział świadczeń integracyjnych wyniósł 6,9%.

W miesiącu lutym Urząd wydatkował niewielkie kwoty z tytułu dodatków aktywizacyjnych. Ich udział w wydatkach ogółem wyniósł 2,1%.

Strukturę wydatków na realizację instrumentów rynku pracy w tysiącach złotych w analizowanym okresie przedstawia poniższa tabela nr 18.

Tab. 18 Struktura wydatków Funduszu Pracy na realizację instrumentów rynku pracy w okresie sprawozdawczym 2017 i 2018 (w tys. złotych).

Zadania	Luty 2017		Luty 2018	
	Kwota	Liczba osób	Kwota	Liczba osób
Razem	753,2	491	889,8	545
Szkolenia	-	-	-	-
Prace interwencyjne	39,6	39	96,7	69
Roboty publiczne	20,3	11	-	-
Staże	323,6	293	365,2	309
Środki na podjęcie działalności gosp.	39	2	20,0	1
Wyposażenie i doposażenie stanowisk pracy	-	-	20,0	1
Stypendia za okres nauki	-	-	-	-
Prace społecznie użyteczne	-	-	-	-
Refundacje składek ZUS	-	-	-	-
Inne programy (studia podyplomowe)	1,3	7	3,3	18
Opieka nad dzieckiem	3,0	14	4,0	17
PAI	-	-	-	-
Bon na zasiedlenie	45,0	6	97,5	13
KFS	-	-	-	-
Refundacja wynagrodzeń osób do 30 r.ż.	281,4	119	283,1	117

W lutym 2018 roku zmalały wydatki na realizację instrumentów rynku pracy w porównaniu do stycznia 2018 r. o kwotę , 26,8 tyś. zł. Natomiast względem lutego ubiegłego roku wzrosły o 136,6 tyś. zł.

7. WYBRANE KATEGORIE INSTRUMENTÓW RYNKU PRACY

7.1 ŚRODKI NA PODJĘCIE DZIAŁALNOŚCI GOSPODARCZEJ

Bezrobotnym podejmującym działalność gospodarczą mogą być przyznane jednorazowe środki Funduszu Pracy lub Europejskiego Funduszu Społecznego w wysokości nieprzekraczającej 600% przeciętnego wynagrodzenia.

W miesiącu lutym 2018 r. do Urzędu **wpłynęły 34 wnioski** dotyczące przyznania jednorazowych środków na podjęcie działalności gospodarczej.

Tab. 20 Przyznanie jednorazowych środków na podjęcie działalności gospodarczej

Miesiąc	Liczba wniosków	Liczba osób rozpoczynających działalność	RODZAJ DZIAŁALNOŚCI GOSPODARCZEJ (ilość jednorazowych środków)
Styczeń	0	3	-sporządzanie dokumentacji elektrycznej i promocja firm w internecie - usługi spawalnicze -usługi remontowo – budowlane
Luty	34	1	- Usługi wulkanizacyjne
Ogółem	-	4	-

7.2 STAŻE

Staż organizowany jest w celu nabycia przez bezrobotnego umiejętności praktycznych do wykonywania pracy przez wykonywanie zadań w miejscu pracy bez nawiązywania stosunku pracy z pracodawcą.

W miesiącu lutym 2018 **wpłynęło 56 wniosków w sprawie organizacji staży oraz zawarto 20 umów stażowych**. W ramach podpisanych umów staż rozpoczęło 26 bezrobotnych.

8. PROJEKTY REALIZOWANE PRZEZ PUP EŁK W 2018 R.

Tab. 22 Projekty w PUP Ełk 2018r.

L.p.	Nazwa projektu	Wartość całkowita projektu	Forma wsparcia	Termin realizacji projektu
1.	Aktywizacja osób młodych pozostających bez pracy w powiecie ełckim (III)	4 540 460,86 zł W tym: rok 2017- 2 267 086,38 zł rok 2018- 2 273 374,48 zł	Pośrednictwo pracy- 490 os., staże-271 os., prace interwencyjne-62 os., jednorazowe środki na podjęcie działalności gosp.-67 os., szkolenia-30 os., bony na zasiedlenie -50 os., refundacja kosztów wyposażenia stanowiska pracy – 10 os.	01.01.2017r. - 31.12.2018r.
2.	Aktywizacja osób w wieku 30 lat i powyżej pozostających bez pracy w powiecie ełckim(III)	4 767 009,27 zł W tym: rok 2017- 4 035 735,71 zł rok 2018- 731 273,57 zł	Pośrednictwo pracy- 461 os., staże- 283 os., prace interwencyjne – 47 os. , refundacje kosztów wyposażenia 74os., jednorazowe środki na podjęcie działalności gosp. -30 os.,szkolenia-27 os.	01.01.2017r. - 30.06.2018r.
3.	Aktywizacja osób w wieku 30 lat i powyżej pozostających bez pracy w powiecie ełckim(IV)	3 635 987,50 zł W tym: rok 2018 - 3 568 071,82 zł rok 2019 - 67 915,68 zł	Pośrednictwo pracy- 303 os., staże-114 os., prace interwencyjne – 30 os. , refundacje kosztów wyposażenia 75os., jednorazowe środki na podjęcie działalności gosp. -30 os.,szkolenia-54 os.	01.01.2018 r. - 30.06.2019 r.

PODSUMOWANIE

Charakteryzując rynek pracy w powiecie ełckim w lutym 2018 r. można stwierdzić, iż:

- **W okresie sprawozdawczym liczba bezrobotnych wynosiła 4653 osób i zmalała o 10 osób względem miesiąca poprzedniego.** W porównaniu do lutego 2017 r. bezrobocie zmalało o 894 osoby.
- W końcu lutego br. w Powiatowym Urzędzie Pracy zarejestrowanych było **1278 bezrobotnych do 30 roku życia, 1270 bezrobotnych powyżej 50 roku życia oraz 2465 długotrwale bezrobotnych.** Osoby te określone w ustawie o promocji zatrudnienia i instytucjach rynku pracy jako „będące w szczególnej sytuacji na rynku pracy”, stanowiły odpowiednio 27,47% 27,29% oraz 52,98% w stosunku do bezrobotnych ogółem.
- Wyższa niż przed miesiącem była liczba oferowanych przez zakłady miejsc pracy.

W dyspozycji urzędu pracy pozostawało **728 ofert**, tj. o 449 ofert więcej niż w miesiącu poprzednim.

Sporządził:

Konrad Mazurkiewicz

Powiatowy Urząd Pracy w Ełku

marzec 2018