

SPIS TREŚCI

1. POZIOM BEZROBOCIA	2
1.1 POZIOM BEZROBOCIA W POSZCZEGÓLNYCH GMINACH.....	2
2. STOPA BEZROBOCIA	5
3. ZMIANY W POZIOMIE BEZROBOCIA	6
4. STRUKTURA BEZROBOTNYCH (WYBRANE KATEGORIE)	9
4.1 KOBIETY	9
4.2 BEZROBOTNI W WIEKU 18 - 30 LAT	11
4.3 DŁUGOTRWALE BEZROBOTNI.....	12
4.4 BEZROBOTNI POWYŻEJ 50 ROKU ŻYCIA.....	13
4.5 BEZROBOTNI NIEPEŁNOSPRAWNI	13
4.6 BEZROBOTNI Z PRAWEM DO ZASIŁKU	14
4.7 ZAREJESTROWANI WEDŁUG WIEKU.....	16
4.8 ZAREJESTROWANI WEDŁUG POZIOMU WYKSZTAŁCENIA.....	17
5. POŚREDNICTWO PRACY	18
5.1 SKIEROWANIA DO PRACY	18
5.1 ZATRUDNIENIE CUDZOZIEMCÓW	19
6. FUNDUSZ PRACY - STRUKTURA WYDATKÓW	19
7. WYBRANE KATEGORIE INSTRUMENTÓW RYNKU PRACY	21
7.1 ŚRODKI NA PODJĘCIE DZIAŁALNOŚCI GOSPODARCZEJ	21
7.2 STAŻE.....	22
8. PROJEKTY REALIZOWANE PRZEZ PUP EŁK W 2018 R.	22

1. POZIOM BEZROBOCIA

Liczba bezrobotnych zarejestrowanych w Powiatowym Urzędzie Pracy w Ełku w końcu stycznia 2018 r. wyniosła 4663 osób i wzrosła w porównaniu z miesiącem ubiegłym o 247 osób.

1.1 POZIOM BEZROBOCIA W POSZCZEGÓLNYCH GMINACH

Tab. 1 Miasto Ełk

Wyszczególnienie	Bezrobotni zarejestrowani w m-cu sprawozdawczym		Bezrobotni stan w końcu miesiąca sprawozdawczego			
			Ogółem		W tym z prawem do zasiłku	
	Ogółem	Kobiety	Ogółem	Kobiety	Ogółem	Kobiety
Ogółem	415	180	2625	1414	533	287
Do 30 roku życia	133	63	620	395	86	53
Długotrwale bezrobotni	155	82	1398	818	15	13
Powyżej 50 roku życia	108	37	761	293	181	68
Niepełnosprawni	23	7	170	69	30	12

Tab. 2 Gmina Ełk

Wyszczególnienie	Bezrobotni zarejestrowani w m-cu sprawozdawczym		Bezrobotni stan w końcu miesiąca sprawozdawczego			
			Ogółem		W tym z prawem do zasiłku	
	Ogółem	Kobiety	Ogółem	Kobiety	Ogółem	Kobiety
Ogółem	141	60	930	510	158	83
Do 30 roku życia	57	26	302	203	33	21
Długotrwale bezrobotni	40	20	500	299	4	4
Powyżej 50 roku życia	26	6	245	85	59	21
Niepełnosprawni	7	3	41	18	4	2

Tab. 3 Gmina Kalinowo

Wyszczególnienie	Bezrobotni zarejestrowani w m-cu sprawozdawczym		Bezrobotni stan w końcu miesiąca sprawozdawczego			
			Ogółem		W tym z prawem do zasiłku	
	Ogółem	Kobiety	Ogółem	Kobiety	Ogółem	Kobiety
Ogółem	56	22	433	211	76	26
Do 30 roku życia	29	11	129	70	16	5
Długotrwale bezrobotni	16	11	244	144	1	1
Powyżej 50 roku życia	8	2	124	43	22	4
Niepełnosprawni	1	0	15	6	5	2

Tab. 4 Gmina Prostki

Wyszczególnienie	Bezrobotni zarejestrowani w m-cu sprawozdawczym		Bezrobotni stan w końcu miesiąca sprawozdawczego			
			Ogółem		W tym z prawem do zasiłku	
	Ogółem	kobiety	Ogółem	kobiety	Ogółem	Kobiety
Ogółem	72	26	452	231	79	31
Do 30 roku życia	28	11	159	110	20	10
Długotrwale bezrobotni	20	8	233	140	3	2
Powyżej 50 roku życia	13	4	114	31	30	9
Niepełnosprawni	3	1	19	6	6	3

Tab. 5 Gmina Stare Juchy

Wyszczególnienie	Bezrobotni zarejestrowani w m-cu sprawozdawczym		Bezrobotni stan w końcu miesiąca sprawozdawczego			
			Ogółem		W tym z prawem do zasiłku	
	Ogółem	kobiety	Ogółem	kobiety	Ogółem	Kobiety
Ogółem	42	17	223	107	45	20
Do 30 roku życia	15	7	66	40	7	3
Długotrwale bezrobotni	11	5	105	57	2	1
Powyżej 50 roku życia	10	6	44	13	9	2
Niepełnosprawni	1	0	12	4	2	0

Wzrost liczby bezrobotnych odnotowano we wszystkich gminach powiatu ełckiego.

Tab.6 Poziom bezrobocie w poszczególnych gminach (stan na koniec miesiąca):

m-c	Miasto Ełk	Gmina Ełk	Gmina Kalinowo	Gmina Prostki	Gmina Stare Juchy
Grudzień 2017	2500	881	404	429	202
Styczeń 2018	2625	930	433	452	223

Z bezrobotnych pozostających w ewidencji PUP w Ełku w dniu 31 stycznia 2018 r. większość stanowiły osoby pochodzące z miasta Ełk – 2625 (56,29 %).

Tab. 7 Liczba bezrobotnych powiatu ełckiego (okres porównawczy 2017 i 2018)

Miesiąc	2017	2018	Przyrost /spadek
Styczeń	5618	4663	-955

2. STOPA BEZROBOCIA

Stopa bezrobocia (czyli procentowy udział liczby bezrobotnych w liczbie ludności aktywnej zawodowo) jest wskaźnikiem, który pozwala określić stopień nie zagospodarowania zasobów pracy. Stopa bezrobocia w styczniu 2018 roku w powiecie ełckim kształtowała się na poziomie 15,0%.

Odpowiednie wskaźniki wynosiły:

Województwo warmińsko- mazurskie - 14,8%
Kraj - 6,9%

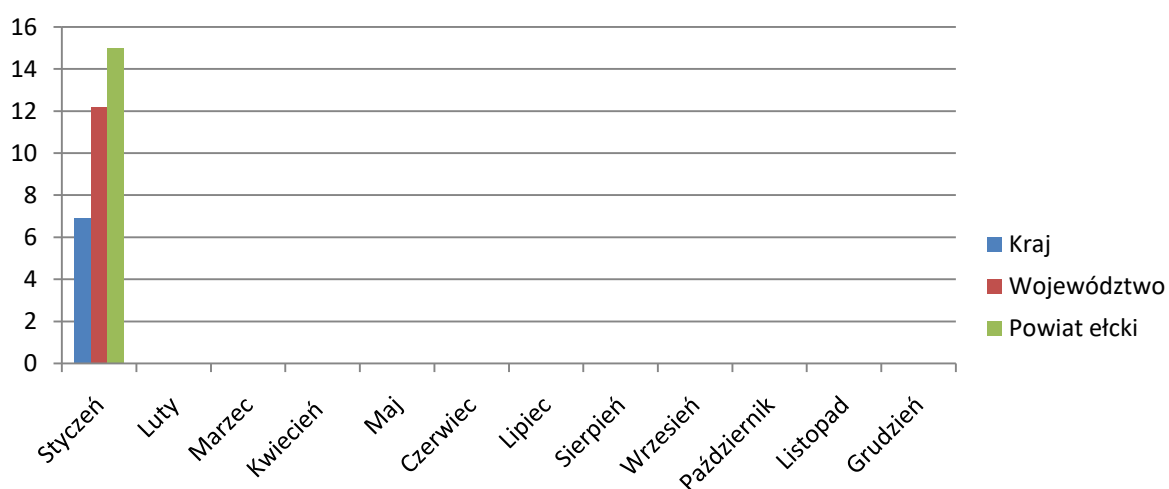
Najwyższa stopa bezrobocia wystąpiła w powiecie braniewskim – 23,0%

Najniższą charakteryzował się powiat iławski – 5,3%

Tab.8 Stopa bezrobocia – zestawienie miesięczne

Miesiąc	Powiat ełcki	Kraj	Województwo	Powiat o najwyższej stopie bezrobocia	Powiat o najniższej stopie bezrobocia
Grudzień	14,4%	6,6%	11,7%	braniewski 22,2%	iławski 4,9%
Styczeń	15,0%	6,9%	12,2%	braniewski 23,0%	iławski 5,3%

Wykres 1. Stopa bezrobocia kraj, województwo, powiat



3. ZMIANY W POZIOMIE BEZROBOCIA

W styczniu 2018 r. PUP w Ełku **zarejestrował 726 bezrobotnych**, wyłączył zaś z ewidencji **479 osoby** (w grudniu odpowiednio: 567 i 444). /Tabela 9. Wykres 2./ Napływ liczby bezrobotnych był większy od odpływu.

Bliższa analiza struktury bezrobotnych rejestrujących się w ciągu wspomnianego wyżej okresu sprawozdawczego wykazuje, że najwięcej rejestracji było w grupie osób zgłaszających się do Urzędu po raz kolejny – 650 (89,53%). Bezrobotni rejestrujący się po raz pierwszy stanowili mniejszość - 76 (10,47%). /Wykres 3./

Wśród wyłączonych z ewidencji bezrobotnych w styczniu 2018r. **284 osoby** (59,29%) **stanowili bezrobotni podejmujący pracę**, pozostali – 195 osoby (40,71%) to skreśleni z innych przyczyn.

W grupie podejmujących pracę przeważały osoby podejmujące pracę niesubsydiowaną – 233 (82,04%).

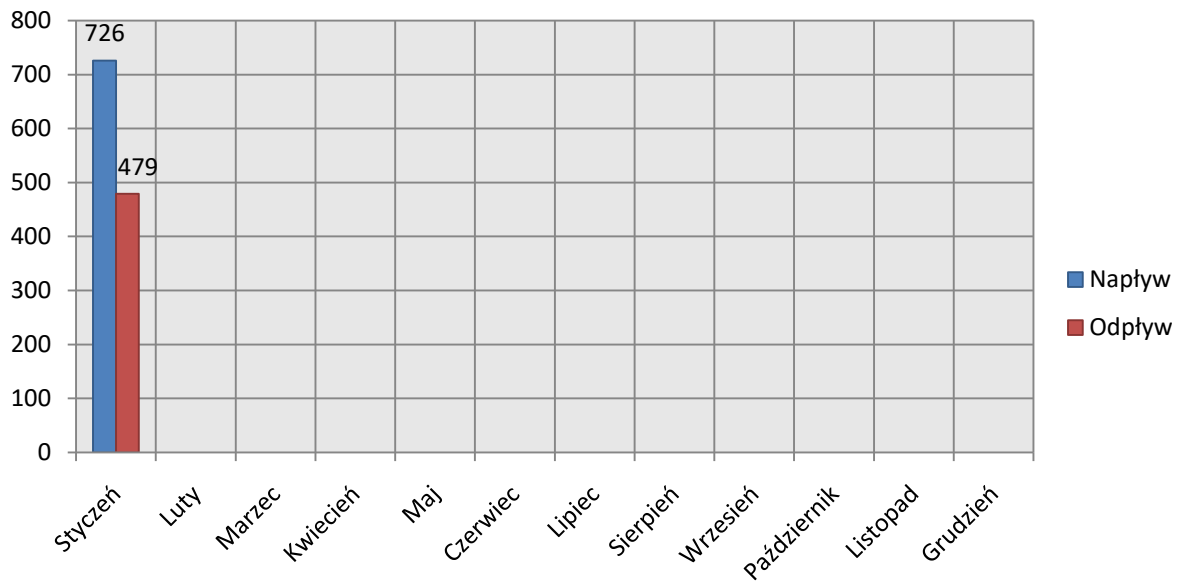
Prace subsydiowane podjęło 51 osób w tym – **9 osób rozpoczęło prace interwencyjne, 4 osoby roboty publiczne, 14 osób zatrudniono na stanowiskach utworzonych w ramach refundacji kosztów zatrudnienia, 3 osoby podjęły działalność gospodarczą, 19 osób podjęło inne prace typu : zatrudnienie socjalne, uzyskały środki z PFRON itp.**

Spośród bezrobotnych wyłączonych z różnych przyczyn najliczniejszą grupę stanowiły **osoby niepotwierdzające gotowości do podjęcia pracy – 75, rozpoczynające staż – 22 osoby. Ze statusu bezrobotnego dobrowolnie zrezygnowało 50 osób**, prawa emerytalne lub rentowe nabyło 5 osób, 3 osoby nabyły prawo do świadczenia przedemerytalnego. Pozostałe przyczyny to: zmiana miejsca zamieszkania, śmierć bezrobotnego, itp. – 27 osoby. /Wykres 5./

Tab.9 Zmiany w poziomie bezrobocia

Miesiąc	Bezrobotni nowo zarejestrowani Napływ	Bezrobotni wyrejestrowani Odpływ	Z tego z przyczyn			
			Podjęcia pracy (stałej, sezonowej)	Skierowania do		
				Prac inter- Wencyjnych	Robót publicznych	Innych
Grudzień 2017	567	444	270	9	2	174
Styczeń	726	479	284	9	4	195

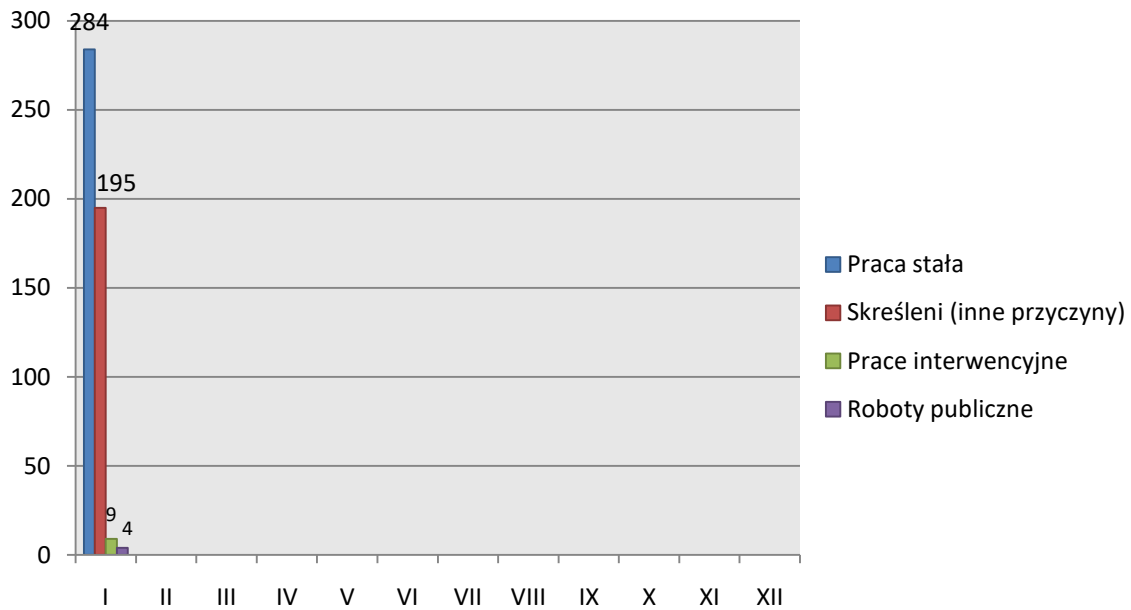
Wykres 2. Napływ i odpływ (w tym z tytułu podjęcia pracy) bezrobotnych PUP w Ełku w poszczególnych miesiącach roku



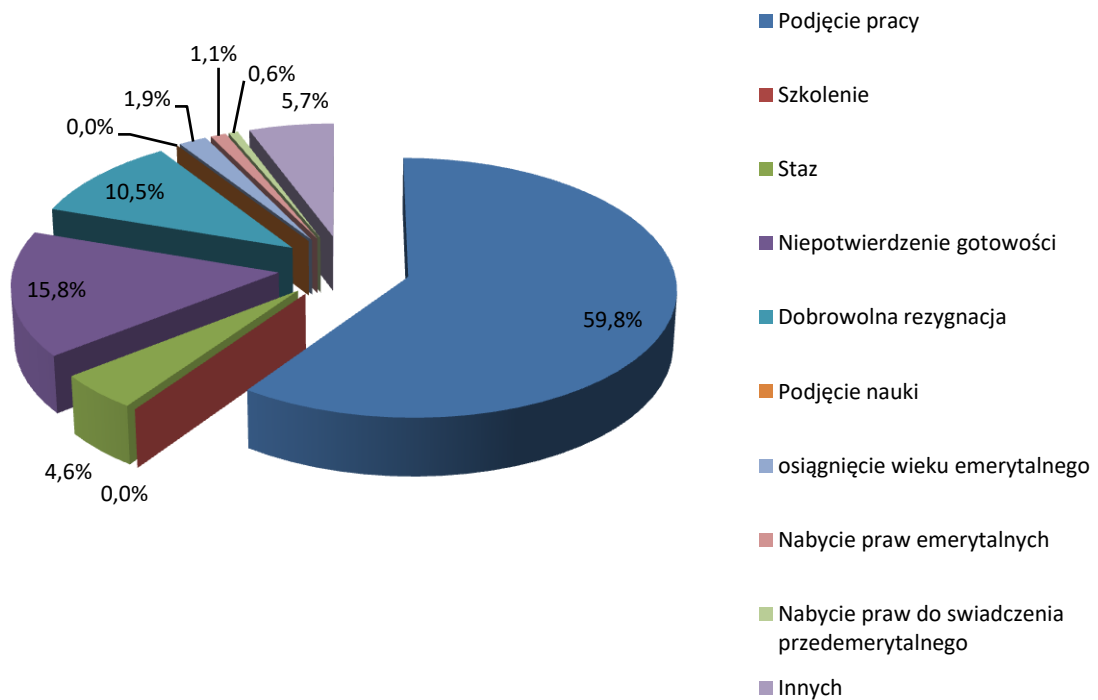
Wykres 3. Bezrobotni zarejestrowani w miesiącu sprawozdawczym po raz 1-szy i po raz kolejny



Wykres 4. Przyczyny wyrejestrowań bezrobotnych w poszczególnych miesiącach roku



Wykres 5. Zmiany w poziomie bezrobocia



4. STRUKTURA BEZROBOTNYCH (WYBRANE KATEGORIE)

4.1 KOBIETY

W styczniu 2018 r. PUP w Ełku zarejestrował 305 bezrobotne kobiety, wyłączył zaś z ewidencji 234 kobiety (w grudniu 2017r. odpowiednio: 234 i 204). /Tabela 10./

Tak więc, w wymienionym wyżej okresie sprawozdawczym, napływ kobiet do Urzędu był wyższy od odpływu /Wykres 6./

Z kobiet rejestrujących się w styczniu największy udział miały bezrobotne, które zgłosiły się do naszego Urzędu po raz kolejny - 272 (89,18%), bezrobotne rejestrujące się po raz pierwszy stanowiły - 10,82%, tj. 33 kobiety. /Wykres 7./

W końcu stycznia 2018r. liczba bezrobotnych kobiet zarejestrowanych w PUP w Ełku wynosiła **2473**, stanowiły one **53,03%** ogółu bezrobotnych. W porównaniu do stanu z końca grudnia (**2402** kobiet - 54,39 %), liczba kobiet jest wyższa o 71.

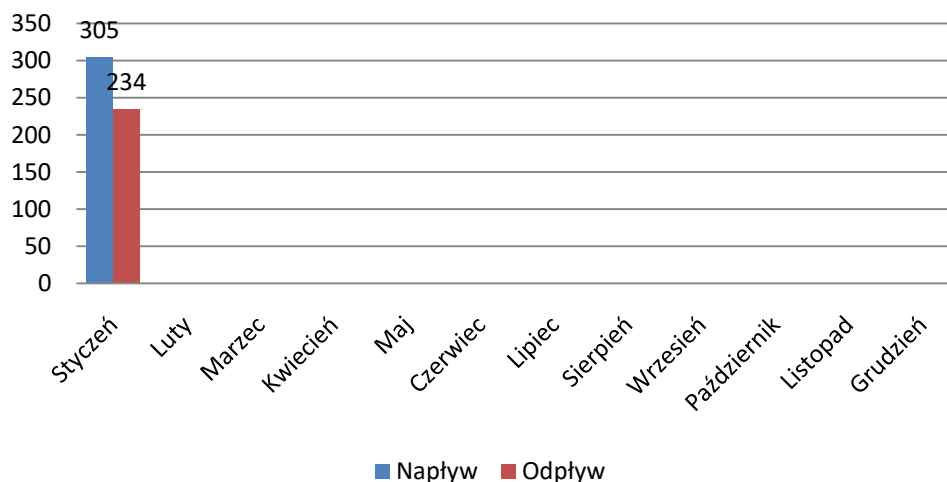
Wśród wyłączonych w styczniu z ewidencji bezrobotnych kobiet: **142 podjęły pracę, z czego 5 kobiet rozpoczęło prace interwencyjne.** /Wykres 8./

92 kobiety wykreślono z innych przyczyn takich jak: niepotwierdzenie gotowości do podjęcia pracy - **26**, rozpoczęcie stażu - **18**, dobrowolnej rezygnacji ze statusu bezrobotnego - **23** i innych (zmiana miejsca zamieszkania, śmierć, itp.) - **11**.

Na ogólną liczbę 2402 bezrobotnych kobiet pozostających w ewidencji PUP w Ełku w dniu 31.01.2018 r. większość stanowiły **osoby pochodzące z miasta Ełku - 1414 tj. 57,18%** (w grudniu odpowiednio - 1378 i 57,37%). Z pozostałych gmin zaś pochodziło 1059 kobiet, tj. 42,82% (w grudniu odpowiednio - 1024 kobiety tj. 42,63%).

Duży udział wśród zarejestrowanych w PUP w Ełku bezrobotnych kobiet stanowią osoby dotychczas niepracujące. Na koniec stycznia było ich 461 tj. 18,64% (w grudniu odpowiednio - 463 tj. 19,28%). Spora grupa bezrobotnych kobiet - 74 (3%) to osoby zwolnione z przyczyn dotyczących zakładu pracy.

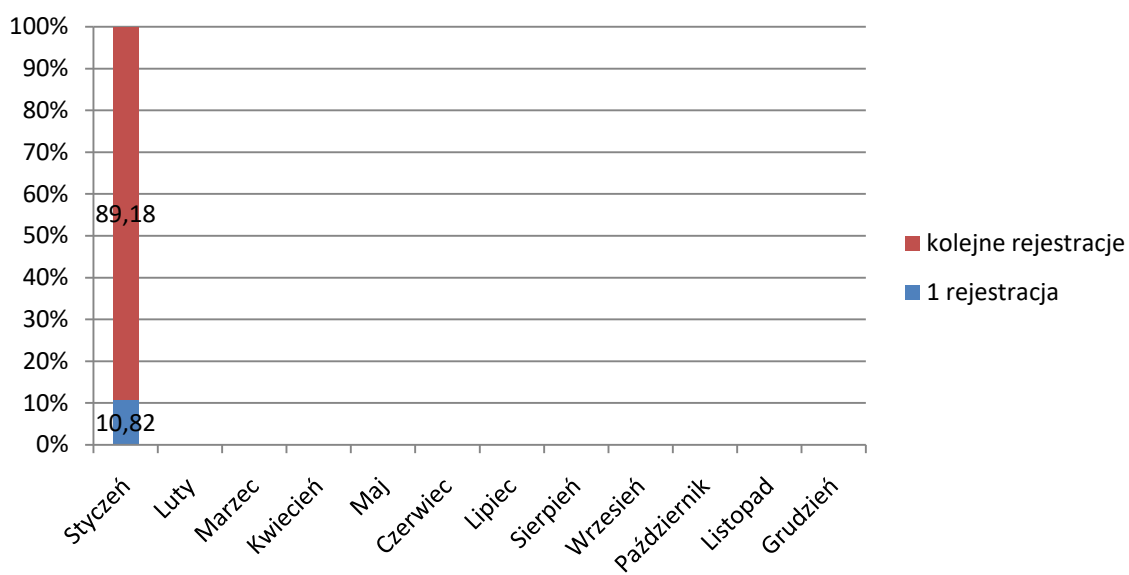
Wykres 6. Napływ i odpływ (w tym z tytułu podjęcia pracy) bezrobotnych kobiet PUP w Ełku w poszczególnych miesiącach 2018 roku




Tab.10 Zmiany w poziomie bezrobocia kobiet.

Miesiąc	Bezrobotne nowo zarejestrowane Napływ	Bezrobotne wyrejestrowane Odpływ	z tego z przyczyn			
			Podjęcia pracy (stałej, sezonowej, otrzym. jedn.środków)	skierowania do		
				prac interwen- cyjnych	robót publicznych	innych
Grudzień 2017	234	204	125	4	0	79
Styczeń	305	234	142	5	4	92

Wykres 7. % nowo zarejestrowanych bezrobotnych kobiet według ilości dokonanych rejestracji



Wykres 8. Przyczyny wyrejestrowań bezrobotnych kobiet w poszczególnych miesiącach 2018



4.2 BEZROBOTNI W WIEKU 18 - 30 LAT

Zgodnie z ustawą o promocji zatrudnienia i instytucjach rynku pracy „bezrobotny do 30 roku życia” to bezrobotny, który do dnia zastosowania wobec niego usług lub instrumentów rynku pracy nie ukończył 30 roku życia.

W styczniu 2018 r. z tej grupy osób **zarejestrowało się** w PUP w Ełku **262 bezrobotnych** tj. o 83 osoby więcej niż miesiąc temu (w grudniu 179 osób). Porównując z analogicznym okresem ubiegłego roku liczba rejestracji omawianej grupy bezrobotnych w styczniu 2017 była wyższa o 13 osób.

Bezrobotni z przedziału 18 - 30 lat w styczniu stanowili 36,09% wszystkich nowo zarejestrowanych bezrobotnych, w tym miesiącu 51 osób zarejestrowało się po raz pierwszy, a 211 po raz kolejny.

Wyłączono natomiast w tym czasie z rejestru bezrobotnych 182 osób (w grudniu - 169), z których 98 podjęło pracę (w grudniu - 103). W analogicznym okresie ubiegłego roku z urzędu wyrejestrowało się 191 osób w wieku 18-30 lat.

Tab.11 „Napływ” i „odpływ” bezrobotnych w wieku 18-30 lat

Miesiąc	Nowo zarejestrowani	Wyrejestrowani	Z powodu podjęcia pracy	Z powodu rozpoczęcia szkolenia i stażu	Z powodu niepotwierdzenia gotowości do pracy	Stan w końcu miesiąca
Grudzień 2017	179	169	103	11	39	1207
Styczeń	262	182	98	13	41	1276

Łącznie w końcu stycznia 2018 r. w rejestrach urzędu pozostawało **1276 bezrobotnych w wieku do 30 roku życia** stanowiąc 27,36% ogólnej liczby bezrobotnych. W porównaniu do stycznia 2017 r. populacja tej grupy zmalała o 212 osób.

4.3 DŁUGOTRWALE BEZROBOTNI

Bezrobotny długotrwale oznacza bezrobotnego pozostającego w rejestrze Powiatowego Urzędu Pracy łącznie przez okres ponad 12 miesięcy w okresie ostatnich 2 lat, z wyłączeniem okresów odbywania stażu i przygotowania zawodowego w miejscu pracy.

W styczniu 2018 r. zarejestrowało się w PUP w Ełku 242 bezrobotnych długotrwale, w tym 126 kobiet (w grudniu odpowiednio 188 i 108). Porównując z analogicznym okresem ubiegłego roku liczba rejestracji omawianej grupy w styczniu 2017 r. była wyższa o 43 osoby.

Bezrobotni długotrwale w styczniu stanowili 33,33% wszystkich nowo zarejestrowanych. Ich łączna liczba kształtowała się w końcu stycznia na poziomie **2480 osób**, a ich udział w ogólnej liczbie bezrobotnych wynosił **53,18%**. **W okresie sprawozdawczym** wyłączono z rejestru 151 bezrobotnych, z których 75 podjęło pracę.

Tab.12 „Napływ” i „odpływ” bezrobotnych długotrwale

Miesiąc	Nowo zarejestrowani	Wyrejestrowani	Z powodu podjęcia pracy	Z powodu rozpoczęcia szkolenia i stażu	Z powodu niepotwierdzenia gotowości do pracy	Stan w końcu miesiąca
Grudzień	188	159	91	8	19	2389
Styczeń	242	151	75	4	24	2480

W analogicznym okresie ubiegłego roku do urzędu pracy zgłosiło się 285 długotrwale bezrobotnych, wyrejestrowano natomiast 150 osób. Ich liczba według stanu w końcu miesiąca stycznia 2017 kształtowała się na poziomie 3109 osób, stanowiąc 55,34% ogólnej liczby bezrobotnych.

4.4 BEZROBOTNI POWYŻEJ 50 ROKU ŻYCIA

Bezrobotny powyżej 50 roku życia to bezrobotny, który do dnia zastosowania wobec niego usług lub instrumentów rynku pracy ukończył co najmniej 50 lat życia.

W końcu stycznia **bezrobotni powyżej 50 roku życia, w liczbie 1288 stanowili 27,62% bezrobotnych ogółem**. Wśród bezrobotnych tej grupy przeważali mężczyźni w liczbie 823 osób, kobiety natomiast stanowiły 36,1%.

Napływ do bezrobocia tej kategorii osób wyniósł w omawianym miesiącu - 165 osób, a odpływ 86 osób. Spośród osób wyrejestrowanych 40 podjęło pracę.

4.5 BEZROBOTNI NIEPEŁNOSPRAWNI

Na koniec stycznia 2018 r. w Powiatowym Urzędzie Pracy zarejestrowane były 257 osób niepełnosprawnych i 39 poszukujących pracy. Zgodnie z przepisami ustawy o promocji zatrudnienia i instytucjach rynku pracy osoby niepełnosprawne pobierające świadczenia rentowe nie uzyskują statusu osoby bezrobotnej i rejestrowane są w powiatowych urzędach pracy jako „niepełnosprawni poszukujący pracy i nie pozostający w zatrudnieniu”.

Według stanu na koniec stycznia 2018 r. wśród ogółu zaewidencjonowanych **odsetek bezrobotnych niepełnosprawnych wynosił 5,5%**. Dokładne dane według stanów na koniec miesiąca zawarto w tabeli 13.

Tab. 13 Bezrobotni niepełnosprawni

Miesiąc / rok	Bezrobotni ogółem	w tym		% wskaźnik	
		Bezrobotni niepełnosprawni	Niepełnosprawni poszukujący pracy	4:2	3:2
1	2	3	4	5	6
Grudzień 2017	4416	252	36	0,8	5,7
Styczeń	4663	257	39	0,8	5,5

Zaledwie co piąty niepełnosprawny posiadał prawo do zasiłku dla bezrobotnych.

Niepełnosprawni bezrobotni to w większości mieszkańcy miasta - 170 osób (66,15%). Mieszkańcy gmin Powiatu Ełckiego stanowili 33,85% ogółu (87 osób).

W okresie sprawozdawczym w Urzędzie zarejestrowało się 35 bezrobotnych niepełnosprawnych. Wśród wyłączonych z ewidencji 12 osób podjęło pracę.

4.6 BEZROBOTNI Z PRAWEM DO ZASIŁKU

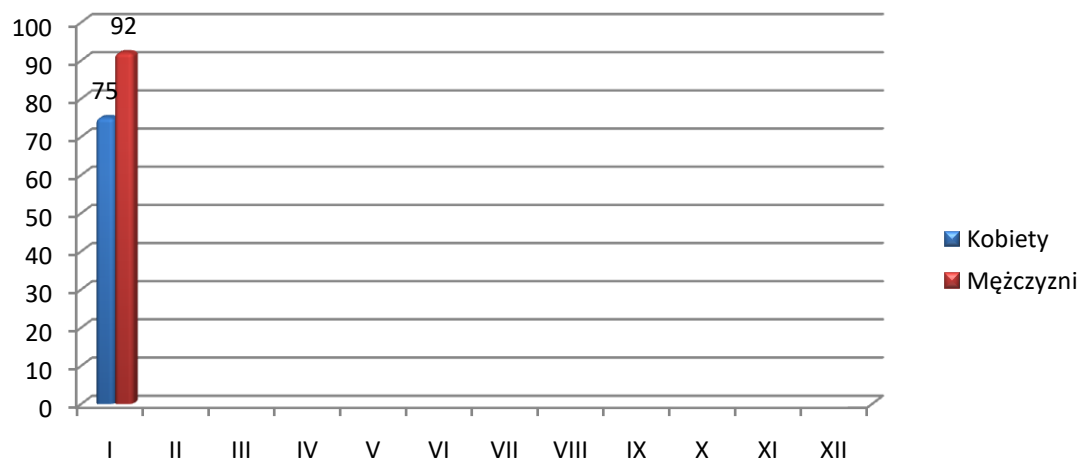
Spośród nowo zarejestrowanych w styczniu 2018 r. – 167 osób bezrobotnych tj. 23% posiadało prawo do zasiłku (w grudniu odpowiednio – 169 osób – 29,81%). /Wykres 9./

Na koniec stycznia 2018 r. w ewidencji PUP w Ełku figurowało 891 **osób z prawem do zasiłku, co stanowiło 19,11% ogółu bezrobotnych** (w grudniu odpowiednio – 832 osób i 17,03%). /Wykres 10./

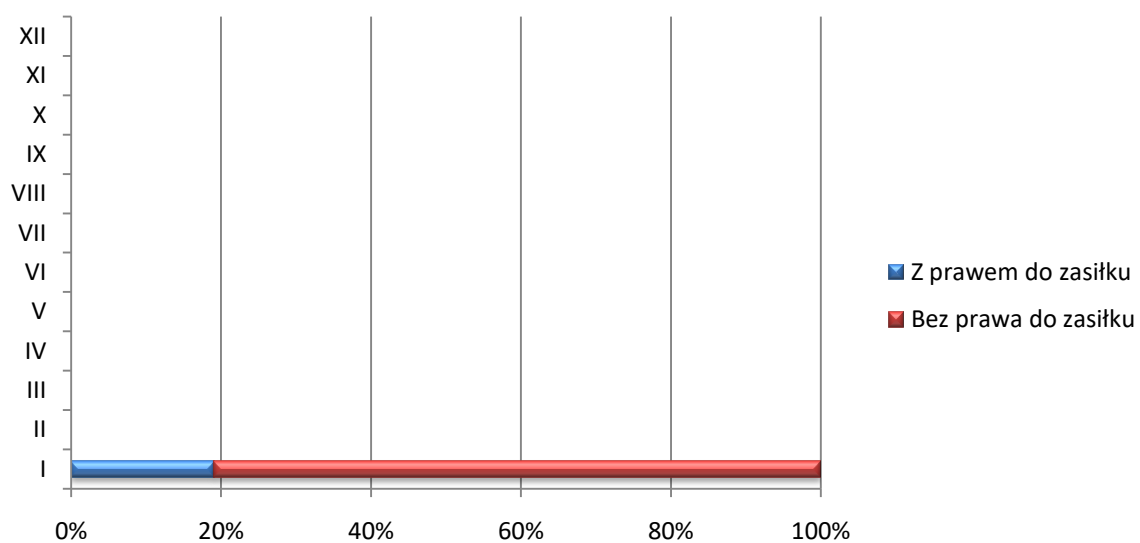
W analogicznym okresie ubiegłego roku prawo do zasiłku posiadały 1082 osoby tj. 19,26% bezrobotnych ogółem. W ciągu miesiąca sprawozdawczego liczba bezrobotnych z prawem do zasiłku wzrosła o 59 osób. W porównaniu do ubiegłego roku zmalała o 191 osób.

Osoby uprawnione do zasiłku to w większości mieszkańcy miasta – 533 osoby, (mieszkańcy gmin – 358 osób). Wśród osób posiadających prawo do zasiłku i będących w szczególnej sytuacji na rynku pracy – 162 osoby są w wieku do 30 lat, 25 osób jest długotrwale bezrobotnych oraz 301 osób jest powyżej 50 roku życia.


Wykres9. Nowo zarejestrowani bezrobotni z prawem do zasiłku.



Wykres 10. Udział bezrobotnych z prawem do zasiłku (stan na koniec miesiąca).



Wykres 11. Bezrobotni z prawem do zasiłku (stan na koniec miesiąca).



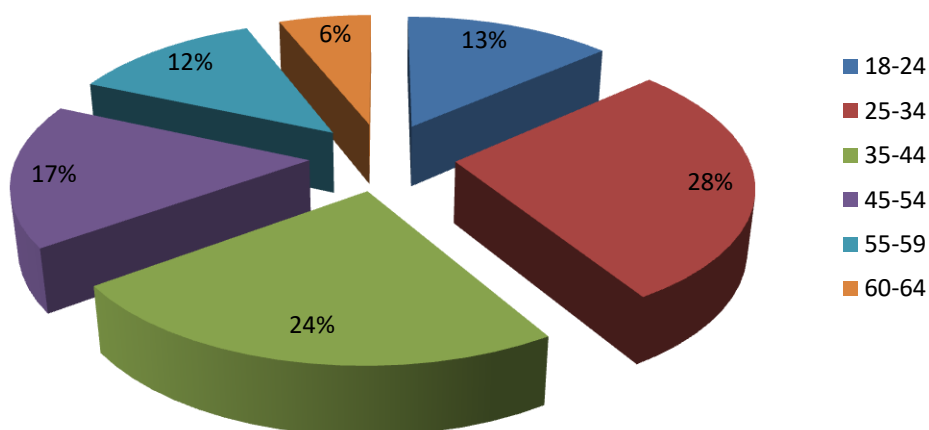
4.7 ZAREJESTROWANI WEDŁUG WIEKU

Struktura bezrobotnych wg grup wieku na terenie powiatu ełckiego w miesiącu sprawozdawczym kształtowała się następująco:

Tab. 15 Struktura bezrobotnych

Grupa wieku w latach	Liczba bezrobotnych	
	Ogółem	w tym kobiet
18-24	631	394
25-34	1295	843
35-44	1106	599
45-54	773	368
55-59	577	269
60 i więcej	281	0
Razem	4663	2473

Wykres 12. Struktura bezrobotnych wg grup wieku



Najliczniejszą grupę stanowią bezrobotni w przedziałach wiekowych 25 - 34, oraz 35 - 44 lata. Te dwie grupy ludzi liczą 2401 bezrobotnych, co stanowi 51,49 % ogółu zarejestrowanych.

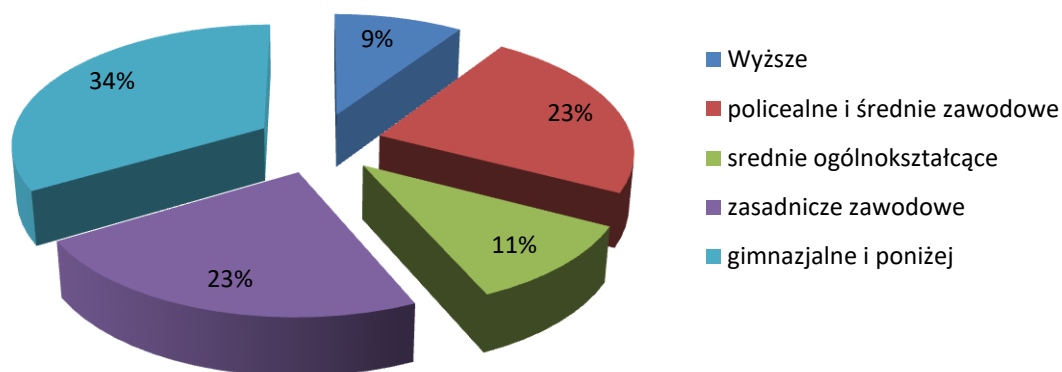
4.8 ZAREJESTROWANI WEDŁUG POZIOMU WYKSZTAŁCENIA

Struktura wykształcenia bezrobotnych zarejestrowanych w końcu stycznia 2018r. kształtowała się następująco:

Tab. 16 Struktura wykształcenia bezrobotnych

Wykształcenie	Liczba bezrobotnych	
	ogółem	w tym kobiety
wyższe	439	317
policealne i średnie zawodowe	1083	680
średnie ogólnokształcące	501	345
zasadnicze zawodowe	1078	416
gimnazjalne i poniżej	1562	715
Ogółem	4663	2473

Wykres 13. Struktura wykształcenia bezrobotnych



W końcu stycznia 2018 r. najwięcej osób zarejestrowanych jako bezrobotne posiadało wykształcenie gimnazjalne i poniżej (1562), zasadnicze zawodowe (1078), średnie ogólnokształcące (501), policealne i średnie zawodowe (1083). Najmniej bezrobotnych legitymowało się dyplomami szkół wyższych (439).

5. POŚREDNICTWO PRACY

5.1 SKIEROWANIA DO PRACY

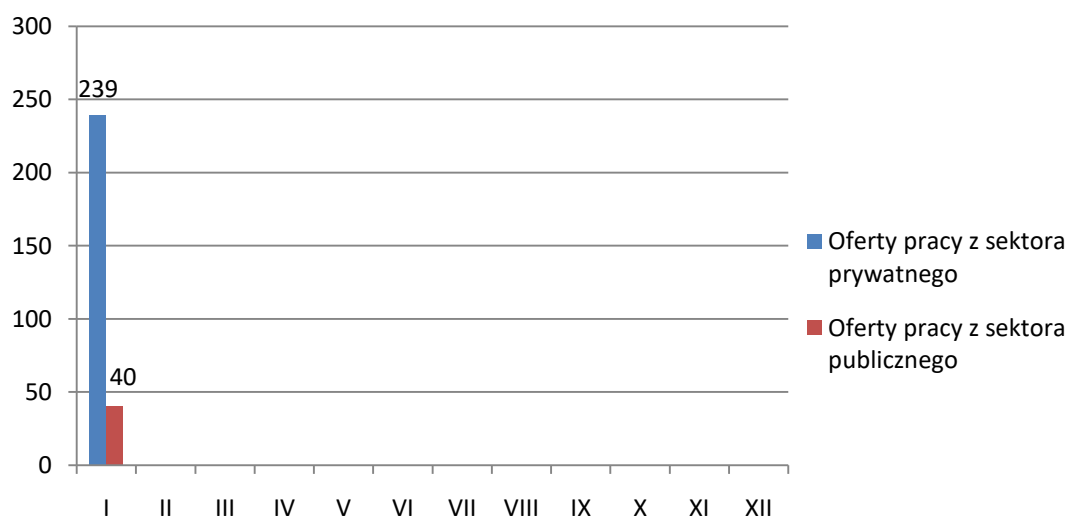
W styczniu br. Powiatowy Urząd Pracy miał do dyspozycji **279 ofert pracy**, czyli o 110 więcej niż w miesiącu poprzednim. **Zakłady pracy z sektora prywatnego zgłosiły 85,66% wszystkich ofert pracy (239). 132 oferty (47,31% ogółu) dotyczyło pracy subsydiowanej, m. in. z Funduszu Pracy, PFRON.** /Wykres 14./

Na jedną ofertę pracy zgłoszoną w styczniu przypadało średnio 16 bezrobotnych (w grudniu – 26).

Na koniec stycznia Urząd posiadał 161 ofert pracy (w grudniu – 59).

W miesiącu sprawozdawczym nie organizowano giełdy pracy.

Wykres 14. Oferty pracy z sektora publicznego i prywatnego



5.2 ZATRUDNIENIE CUDZOZIEMCÓW

Powiatowy Urząd Pracy w zakresie polityki rynku pracy realizuje zadania związane z podejmowaniem przez cudzoziemców pracy na terytorium Rzeczypospolitej Polskiej.

W związku z nowelizacją ustawy z dnia 20 kwietnia 2004 r. o promocji zatrudnienia i instytucjach rynku pracy, powierzenie wykonywania pracy cudzoziemcowi od dnia 1 stycznia 2018 r. na podstawie procedury uproszczonej odbywa się w oparciu o nowe przepisy i nowe druki oświadczeń.

Proponowane w ustawie rozwiązania dotyczą cudzoziemców, którzy wykonują krótkoterminową pracę. Chodzi m.in. o obywateli: Armenii, Białorusi, Gruzji, Mołdawii, Rosji i Ukrainy, którzy będą mogli skorzystać z uproszczonej procedury dostępu do rynku pracy. Zgodnie z nowelizacją obok zezwoleń na pracę, które mogą zostać wydane przez wojewodę na okres do trzech lat, wprowadzone zostało zezwolenie na pracę sezonową, które wydawane jest przez starostę na okres dziewięciu miesięcy w roku kalendarzowym.

Ponadto Urząd rejestruje oświadczenia o zamiarze powierzenia wykonywania pracy cudzoziemcowi, które jest wydawane na okres do 180 dni. W styczniu 2018 do tutejszego Urzędu wpłynęło **108** oświadczeń.

W miesiącu styczniu nie wydano zezwoleń na pracę sezonową.

Do Urzędu składane są też oferty pracy w celu zyskania informacji starosty o braku możliwości zaspokojenia potrzeb kadrowych na lokalnym rynku pracy, które podlegają upublicznieniu na stronie internetowej Urzędu. W miesiącu styczniu br. wpłynęło **5** ofert. W styczniu Urząd wystawiał **14** informacji Starosty o braku możliwości ich zaspokojenia (w grudniu - 76). Oferty pracy zawierały stawiane przez pracodawców wymagania, których zarejestrowani w tut. Urzędzie bezrobotni nie spełniali.

6. FUNDUSZ PRACY - STRUKTURA WYDATKÓW

Fundusz Pracy jest państwowym funduszem celowym, jego dysponentem jest minister właściwy do spraw pracy. Środki Funduszu Pracy pochodzą głównie z obowiązkowych składek wnoszonych przez pracodawców oraz dotacji budżetu państwa.

W styczniu 2018 r. **wydatki z Funduszu Pracy** wyniosły ogółem **1810,1 tys. zł.**

Tab. 17. Struktura wydatków Funduszu Pracy w 2018 (w tys. złotych).

Miesiąc	Ogółem	Zasiłki	% udział	Świadczenia integracyjne	% udział	Dodatki aktywizacyjne	% udział
Grudzień 2017	3300,1	656,3	19,9%	111,5	3,4%	44,0	1,3%

Styczeń	1810,1	713,2	39,4%	119,3	6,6%	43,9	2,4%
---------	--------	-------	-------	-------	------	------	------

W strukturze Funduszu Pracy dominują wydatki na zasiłki dla bezrobotnych, na które Urząd wydatkował 39,4% ogółu Funduszu. W porównaniu do grudnia wydatki z tego tytułu wzrosły o 56,9 tys. zł. W styczniu udział świadczeń integracyjnych wyniósł 6,6%.

W miesiącu styczniu Urząd wydatkował niewielkie kwoty z tytułu dodatków aktywizacyjnych. Ich udział w wydatkach ogółem wyniósł 2,4%.

Strukturę wydatków na realizację instrumentów rynku pracy w tysiącach złotych w analizowanym okresie przedstawia poniższa tabela nr 18.

Tab. 18 Struktura wydatków Funduszu Pracy na realizację instrumentów rynku pracy w okresie sprawozdawczym 2017 i 2018 (w tys. złotych).

Zadania	Styczeń 2017		Styczeń 2018	
	Kwota	Liczba osób	Kwota	Liczba osób
Razem	545,1	492	916,6	643
Szkolenia	-	-	0,5	2
Prace interwencyjne	21,2	28	109,5	89
Roboty publiczne	6,9	5	24,4	11
Staże	242,6	320	287,8	340
Środki na podjęcie działalności gosp.	-	-	55,9	3
Wyposażenie i doposażenie stanowisk pracy	-	-	36,8	2
Stypendia za okres nauki	-	-	-	-
Prace społecznie użyteczne	-	-	-	-
Refundacje składek ZUS	-	-	-	-
Inne programy (studia podyplomowe)	1,0	6	5,7	18
Opieka nad dzieckiem	1,2	5	4,0	14
PAI	-	-	-	-

Bon na zasiedlenie	-	-	30,0	4
KFS	-	-	-	-
Refundacja wynagrodzeń osób do 30 r.ż.	272,2	128	362,0	160

W styczniu 2018 roku zmalały wydatki na realizację instrumentów rynku pracy w porównaniu do grudnia 2017 r. o kwotę 1393,6 tys. zł. Natomiast względem stycznia ubiegłego roku wzrosły o 371,5 tys. zł.

7. WYBRANE KATEGORIE INSTRUMENTÓW RYNKU PRACY

7.1 ŚRODKI NA PODJĘCIE DZIAŁALNOŚCI GOSPODARCZEJ

Bezrobotnym podejmującym działalność gospodarczą mogą być przyznane jednorazowe środki Funduszu Pracy lub Europejskiego Funduszu Społecznego w wysokości nieprzekraczającej 600% przeciętnego wynagrodzenia.

W miesiącu styczniu 2018 r. do Urzędu **nie wpłynęły wnioski** dotyczące przyznania jednorazowych środków na podjęcie działalności gospodarczej.

Tab. 20 Przyznanie jednorazowych środków na podjęcie działalności gospodarczej

Miesiąc	Liczba wniosków	Liczba osób rozpoczynających działalność	RODZAJ DZIAŁALNOŚCI GOSPODARCZEJ (ilość jednorazowych środków)
Styczeń	0	3	-sporządzanie dokumentacji elektrycznej i promocja firm w internecie - usługi spawalnicze -usługi remontowo – budowlane
Ogółem	-	3	-

7.2 STAŻE

Staż organizowany jest w celu nabycia przez bezrobotnego umiejętności praktycznych do wykonywania pracy przez wykonywanie zadań w miejscu pracy bez nawiązywania stosunku pracy z pracodawcą.

W miesiącu styczniu 2018 **wpłynęło 61 wniosków w sprawie organizacji staży oraz zawarto 20** umów stażowych. W ramach podpisanych umów staż rozpoczęło 26 bezrobotnych.

8. PROJEKTY REALIZOWANE PRZEZ PUP EŁK W 2018 R.

Tab. 22 Projekty w PUP Ełk 2018r.

L.p.	Nazwa projektu	Wartość całkowita projektu	Forma wsparcia	Termin realizacji projektu
1.	Aktywizacja osób młodych pozostających bez pracy w powiecie ełckim (III)	4 540 460,86 zł W tym: rok 2017- 2 267 086,38 zł rok 2018- 2 273 374,48 zł	Pośrednictwo pracy- 490 os., staże-271 os., prace interwencyjne-62 os., jednorazowe środki na podjęcie działalności gosp.-67 os., szkolenia-30 os., bony na zasiedlenie -50 os., refundacja kosztów wyposażenia stanowiska pracy – 10 os.	01.01.2017r. - 31.12.2018r.
2.	Aktywizacja osób w wieku 30 lat i powyżej pozostających bez pracy w powiecie ełckim(III)	4 767 009,27 zł W tym: rok 2017- 4 035 735,71 zł rok 2018- 731 273,57 zł	Pośrednictwo pracy- 461 os., staże- 283 os., prace interwencyjne – 47 os. , refundacje kosztów wyposażenia 74os., jednorazowe środki na podjęcie działalności gosp. -30 os., szkolenia-27 os.	01.01.2017r. - 30.06.2018r.
3.	Aktywizacja osób w wieku 30 lat i powyżej pozostających bez pracy w powiecie ełckim(IV)	3 635 987,50 zł W tym: rok 2018 - 3 568 071,82 zł rok 2019 - 67 915,68 zł	Pośrednictwo pracy- 303 os., staże-114 os., prace interwencyjne – 30 os. , refundacje kosztów wyposażenia 75os., jednorazowe środki na podjęcie działalności gosp. -30 os., szkolenia-54 os.	01.01.2018 r. - 30.06.2019 r.

PODSUMOWANIE

Charakteryzując rynek pracy w powiecie ełckim w styczniu 2018 r. można stwierdzić, iż:

- **W okresie sprawozdawczym liczba bezrobotnych wynosiła 4663 osób i wzrosła o 47 osób względem miesiąca poprzedniego.** W porównaniu do stycznia 2017 r. bezrobocie zmalało o 955 osób.
- W końcu stycznia br. w Powiatowym Urzędzie Pracy zarejestrowanych było **1276 bezrobotnych do 30 roku życia, 1288 bezrobotnych powyżej 50 roku życia oraz 2480 długotrwale bezrobotnych.** Osoby te określone w ustawie o promocji zatrudnienia i instytucjach rynku pracy jako „będące w szczególnej sytuacji na rynku pracy”, stanowiły odpowiednio 27,36% 27,62% oraz 53,18% w stosunku do bezrobotnych ogółem.
- Wyższa niż przed miesiącem była liczba oferowanych przez zakłady miejsc pracy. W dyspozycji urzędu pracy pozostawało **279 ofert**, tj. o 110 ofert więcej niż w miesiącu poprzednim.

Sporządził:

Konrad Mazurkiewicz

Powiatowy Urząd Pracy w Ełku

luty 2018