

**Powiatowy Urząd Pracy
w Ełku**

RAPORT

z działań realizowanych przez Urząd w 2021 roku

Ełk , luty 2022

Liczba bezrobotnych w powiecie ełckim na dzień 31.12.2021 r. wynosiła 3391 osób i była o 838 osób niższa niż w styczniu 2021 r. W porównaniu do grudnia roku 2020 liczba bezrobotnych w powiecie zmalała o 586 osób tj. o 14,7%.

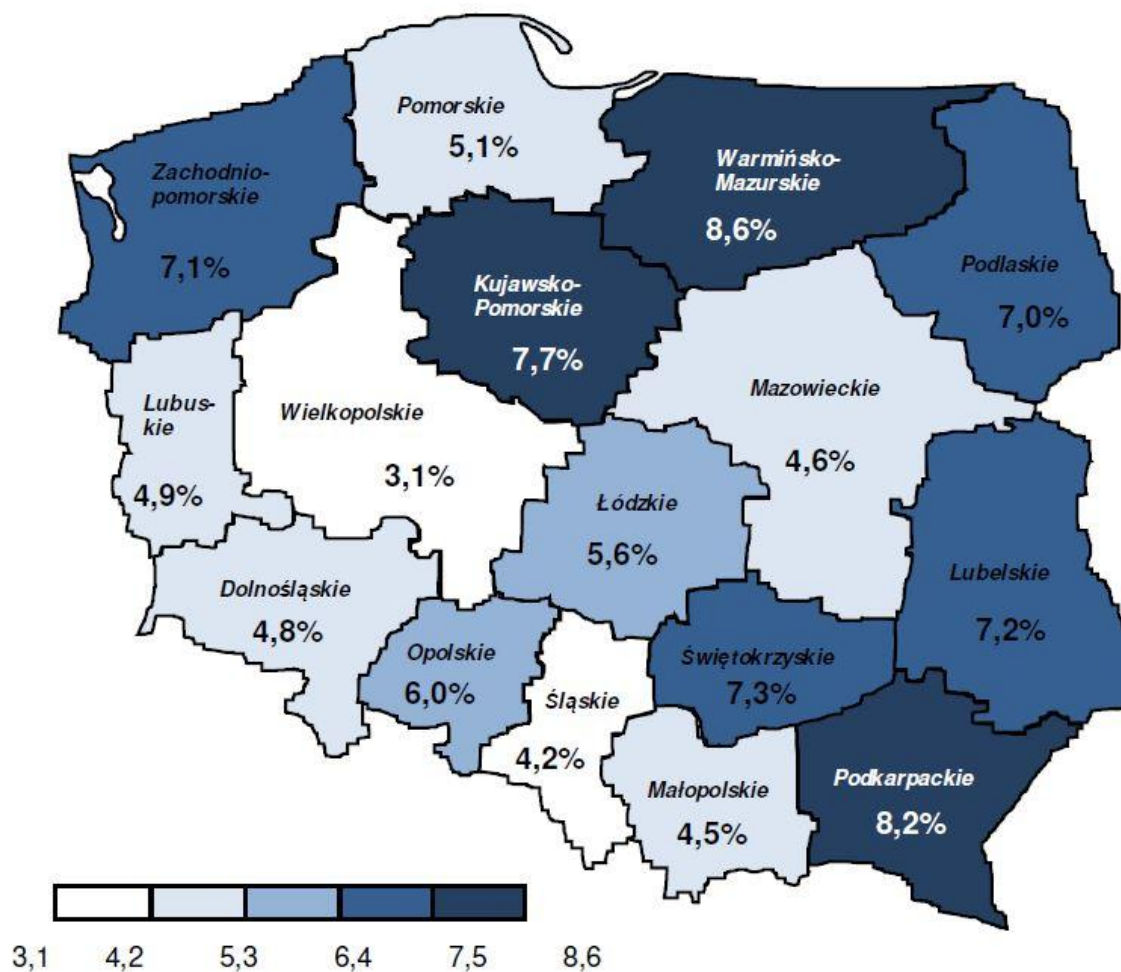
Na koniec grudnia 2021r. w całej Polsce zarejestrowanych było 895,5 tys. osób, zaś w województwie warmińsko – mazurskim 42,6 tys. Zaewidencjonowani w powiecie stanowili 0,38% zbiorowości polskich bezrobotnych i 7,98% zbiorowości województwa.

Stopa bezrobocia dla powiatu ełckiego w grudniu 2021 r. wyniosła 11%. W odniesieniu do grudnia 2020r. zmalała o 1,6 punktu. W porównaniu do wskaźnika wojewódzkiego stopa bezrobocia w powiecie była wyższa o 2,4 punktu. Powiat ełcki pod tym względem uplasował się na 13 miejscu w województwie.

Liczba bezrobotnych w województwie w rozbiu na podregion ełcki, olecki i gołdapski

BEZROBOCIE W WOJ. WARMIŃSKO- MAZURSKIM WG POWIATÓW	LICZBA BEZROB. W TYS. STAN 31.12.2020	STOPA BEZROBOCIA	LICZBA BEZROB. W TYS. STAN 31.12.2021	STOPA BEZROBOCIA
POLSKA	1046,4	6,2	895,5	5,4
WARMIŃSKO - MAZURSKIE	51,5	10,1	42,6	8,6
Ełcki	4,0	12,6	3,4	11,0
Olecki	1,5	11,3	1,3	10,1
Gołdapski	0,9	9,9	0,7	7,9

STOPA BEZROBOCIA WEDŁUG WOJEWÓDZTW



Stan w dniu 31 grudnia 2021 r.

	2020	2021
POLSKA	6,2%	5,4%
WARMIŃSKO-MAZURSKIE	10,1%	8,6%
POWIAT EŁCKI	12,6%	11,0%

Źródło: dane GUS

PODMIOTY GOSPODARCZE EŁCKIEGO RYNKU PRACY

W końcu III kwartału 2021 roku w rejestrze REGON powiatu ełckiego zarejestrowanych było 8087 podmiotów gospodarczych, w tym 6017 osób fizycznych prowadzących własną działalność gospodarczą.

Pod koniec 2020 roku w rejestrze REGON powiatu ełckiego zarejestrowanych było 7861 podmiotów gospodarczych, z czego 5824 to osoby fizyczne prowadzące własną działalność gospodarczą. Od grudnia 2020r. odnotowano wzrost podmiotów gospodarczych o 226 jednostek.

Rozkład liczby podmiotów zarejestrowanych w powiecie jest zróżnicowany w obrębie poszczególnych gmin. Największa liczba podmiotów gospodarczych przypada na gminę miejską Ełk, gdzie liczba jednostek gospodarczych na koniec III kwartału 2021 roku wynosiła 5958. Dużo mniejszą liczbą podmiotów gospodarczych cechuje się gmina wiejska Ełk- liczba podmiotów gospodarczych wynosiła 1158. Najmniejszą liczbą podmiotów gospodarczych charakteryzuje się gmina Stare Juchy - 239 jednostki gospodarcze. Niewiele więcej podmiotów gospodarczych istnieje na terenie gminy Kalinowo - 328 oraz gminy Prostki - 404.

Zestawienie danych wskazuje na wzrost liczby podmiotów, w omawianym okresie, we wszystkich gminach powiatu ełckiego.

LATA	POWIAT EŁK	MIASTO EŁK	GMINA EŁK	GMINA KALINOWO	GMINA PROSTKI	GMINA STARE JUCHY
2020	7861	5825	1105	318	387	226
III kwartał 2021	8087	5958	1158	328	404	239
Wzrost/ spadek	+226	+133	+53	+ 10	+17	+13

Źródło: dane GUS

Głównym obszarem działalności przedsiębiorstw w powiecie ełckim jest handel hurtowy i detaliczny (1433), budownictwo (1406), pozostała działalność usługowa (680), działalność profesjonalna, naukowa i techniczna (631), transport i gospodarka magazynowa (618), działalność związana z obsługą rynku nieruchomości (597), opieka zdrowotna i pomoc społeczna (596), a także przetwórstwo przemysłowe (516). Te rodzaje działalności prowadzi

odpowiednio około 17,7%, 17,4 %, 8,4%, 7,8%, 7,6%, 7,3%, 7,4% oraz 6,4% przedsiębiorstw w regionie.

Największy wzrost od końca 2020r. odnotowały dwie sekcje: budownictwo (wzrost o 56 podmiotów), transport i gospodarka magazynowa (wzrost o 29 podmiotów).

Obszar działalności przedsiębiorstw w obrębie poszczególnych gmin i miasta kształtuje się podobnie jak w powiecie. Najwięcej podmiotów gospodarczych działających w mieście Ełk, gminie Ełk, Prostki, Kalinowo, Stare Juchy to jednostki gospodarcze prowadzące działalność w zakresie handlu hurtowego i detalicznego, naprawy pojazdów samochodowych, włączając motocykle oraz budownictwa.

W powiecie ełckim zdecydowanie przeważają mikroprzedsiębiorstwa (do 9 pracowników), których udział w ogólnej liczbie przedsiębiorstw wynosi około 96%. Małe przedsiębiorstwa (10-49 pracowników) stanowią ok. 3% wszystkich przedsiębiorstw w powiecie. Przedsiębiorstwa zatrudniające powyżej 50 pracowników stanowią jedynie około 0,8% ogółu zarejestrowanych podmiotów. W powiecie istnieje zaledwie jedna jednostka gospodarcza zatrudniająca więcej niż 1000 pracowników. Dane dotyczące liczby zarejestrowanych podmiotów w podziale według klas wielkości ilustruje poniższa tabela.

Klasa wielkości przedsiębiorstwa		Liczba podmiotów	Udział %	Wzrost/ spadek
Mikroprzedsiębiorstwa	0-9 pracowników	7801	96,46	+226
Małe przedsiębiorstwa	10-49 pracowników	223	2,76	0
Średnie przedsiębiorstwa	50-249 pracowników	61	0,76	0
Duże przedsiębiorstwa	250-999 pracowników	1	0,01	0
	1000 i więcej	1	0,01	0
Ogółem		8087	100	

Źródło: dane GUS

Jako powiatowa administracja zespolona Powiatowy Urząd Pracy realizował działania przewidziane ustawą z dnia 20 kwietnia 2004 r. o promocji zatrudnienia i instytucjach rynku prac (tekst jednolity Dz. U. z 2021 r., poz. 1100 z późn. zm.). Zgodnie z uregulowaniami prawnymi do zadań realizowanych przez Urząd należy między innymi:

- rejestracja bezrobotnych i poszukujących pracy oraz prowadzenie rejestru tych osób,
- prowadzenie pośrednictwa pracy,
- świadczenie usługi poradnictwa zawodowego,

- inicjowanie, organizowanie i finansowanie szkolenia bezrobotnych i innych uprawnionych osób oraz przyznawanie i wypłacanie stypendium szkoleniowego,
- inicjowanie, finansowanie lub dofinansowanie:
 - prac interwencyjnych,
 - robót publicznych,
 - staży, przygotowań zawodowych w miejscu pracy,
 - stypendiów dla bezrobotnych podejmujących dalszą naukę,
 - dodatków aktywizacyjnych, bonów szkoleniowych, bonów stażowych, bonów zasiedleniowych,
 - kosztów studiów podyplomowych
 - wyposażenia miejsca pracy, podjęcia działalności gospodarczej, kosztów pomocy prawnej, konsultacji i doradztwa,
- przyznawanie i wypłacanie zasiłków i innych świadczeń z tytułu bezrobocia.

REJESTRACJA BEZROBOTNYCH (NAPŁYW)

W okresie I – XII 2021 r. Urząd zarejestrował 5370 bezrobotnych, z czego 828 (15,4%) osób zarejestrowało po raz pierwszy, a 4542 (84,6%) osób zgłosiło się do Urzędu po raz kolejny.

W 2020 roku w tym samym okresie zarejestrowało się 5546 bezrobotnych tj. o 176 osób więcej.

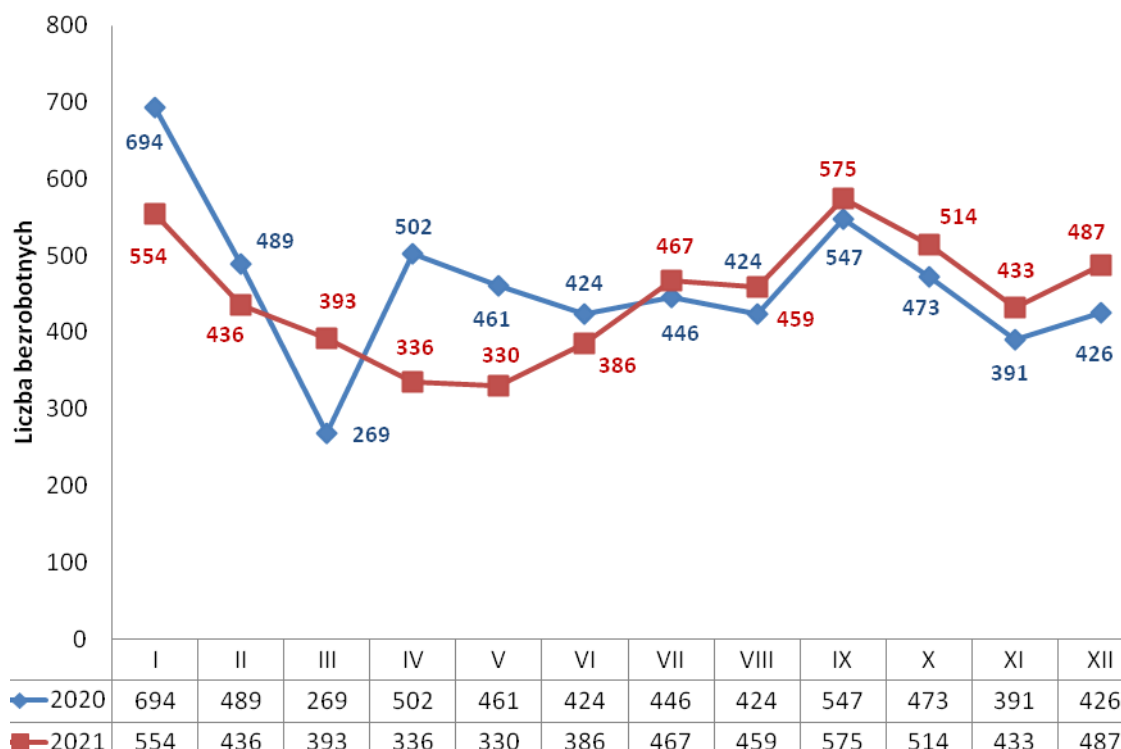
Wśród zarejestrowanych bezrobotnych przeważali mężczyźni – 2743 osoby, kobiety w liczbie 2627 stanowiły 48,9% ogółu zarejestrowanych.

Do Urzędu częściej zgłaszały się osoby bezrobotne poprzednio pracujące – 4548 osób tj. 84,7 % ogółu zarejestrowanych niż dotychczas niepracujące - 822 tj. 15,3% ogółu.

W analizowanym okresie Urząd zarejestrował 246 osób zwolnionych z przyczyn dotyczących pracodawcy - stanowiły one 4,6% ogółu rejestrujących się w tym okresie.

Większość rejestrujących się bezrobotnych zamieszkiwała w mieście - 3052 osób tj. 56,8% ogółu. Zamieszkujący na wsi stanowili 43,2% ogółu zarejestrowanych.

Napływ bezrobotnych w latach 2020 – 2021



WYŁĄCZENIA Z EWIDENCJI BEZROBOTNYCH (ODPŁYW)

W omawianym okresie z ewidencji Urzędu wyłączono 5956 osób. Dla porównania w tym samym okresie 2020 r. wyłączono 5072 bezrobotnych tj. o 884 osoby mniej niż w 2021 r.

Wśród osób wyłączonych z ewidencji przeważali mężczyźni - 3053, kobiety były w mniejszości - stanowiły 48,7% (2903) ogółu wyłączonych.

Częściej wyłączone były osoby bezrobotne zamieszkałe w mieście - 3349 (56,2% ogółu wyłączonych); mniej bo tylko 2607 (43,8%) to osoby zamieszkałe na wsi.

Zasadnicze przyczyny wyłączenia z ewidencji osób bezrobotnych to :

- podjęcie pracy - 3527 (59,2%),
- niepotwierdzenie gotowości do podjęcia pracy – 785 (13,2%),
- rozpoczęcie stażu pracy - 467 (7,8%),
- podjęcie pracy poza miejscem zamieszkania w ramach bonu na zasiedlenie – 44 (0,7%)
- rozpoczęcie szkolenia - 44 (0,7%),

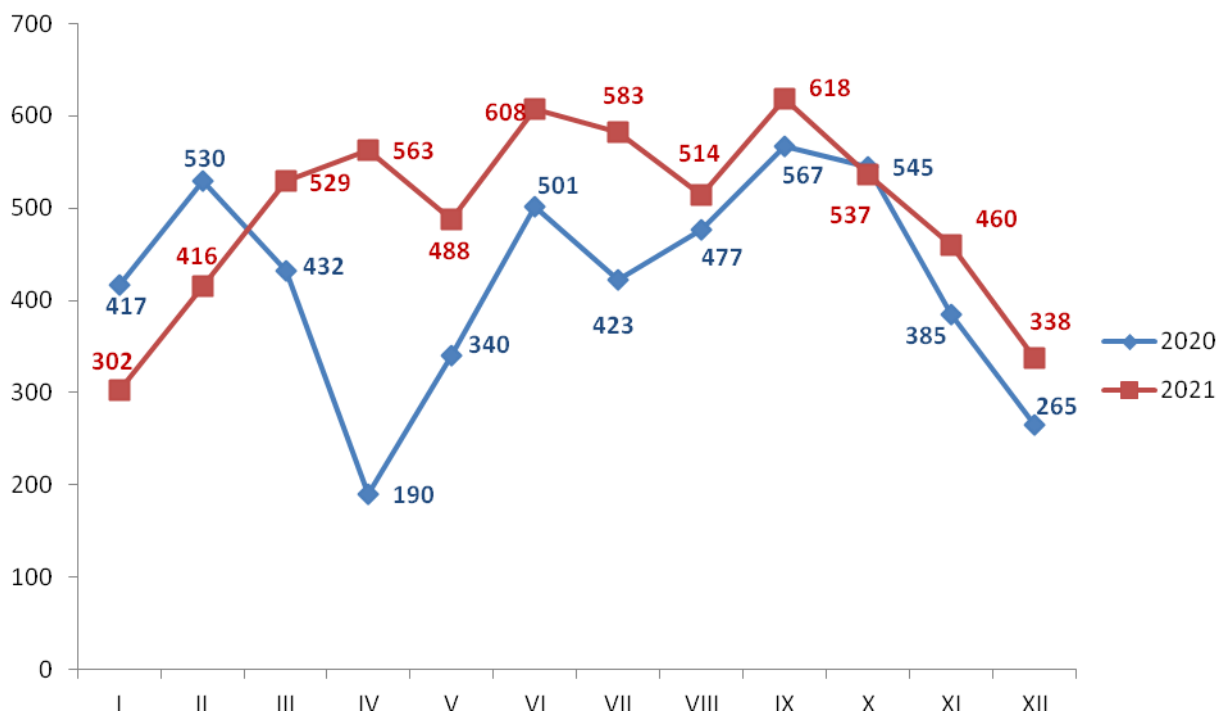
- podjęcie robót publicznych - 98 (1,6%)
- podjęcie pracy na refundowanym stanowisku - 162 (2,7%)
- podjęcie prac społecznie użytecznych - 33 (0,6%)
- rozpoczęcie własnej działalności gospodarczej - 80 (1,3%)
- dobrowolna rezygnacja ze statusu bezrobotnego - 490 (8,2%),
- podjęcie prac interwencyjnych – 245 (4,1%)
- nabycie praw emerytalnych lub rentowych - 24 (0,4%)
- nabycie prawa do świadczenia przedemerytalnego- 22 (0,4%).

Najważniejszą przyczyną wyłączeń z ewidencji było podjęcie pracy – 3527 osób (59,2% odpływu). Wśród bezrobotnych wyłączonych z tego tytułu 1753 osoby to bezrobotne kobiety (49,7% wyłączonych z powodu podjęcia pracy) zaś 1774 – 50,3% podejmujących pracę to mężczyźni.

Struktura wyłączonych z tytułu podjęcia pracy wskazuje, że większość - 2764 osoby podjęły pracę niesubsydiowaną. W formach subsydiowanych zatrudnienie znalazły 763 osoby. Staż, prace społecznie użyteczne i szkolenie podjęło 544 bezrobotnych.

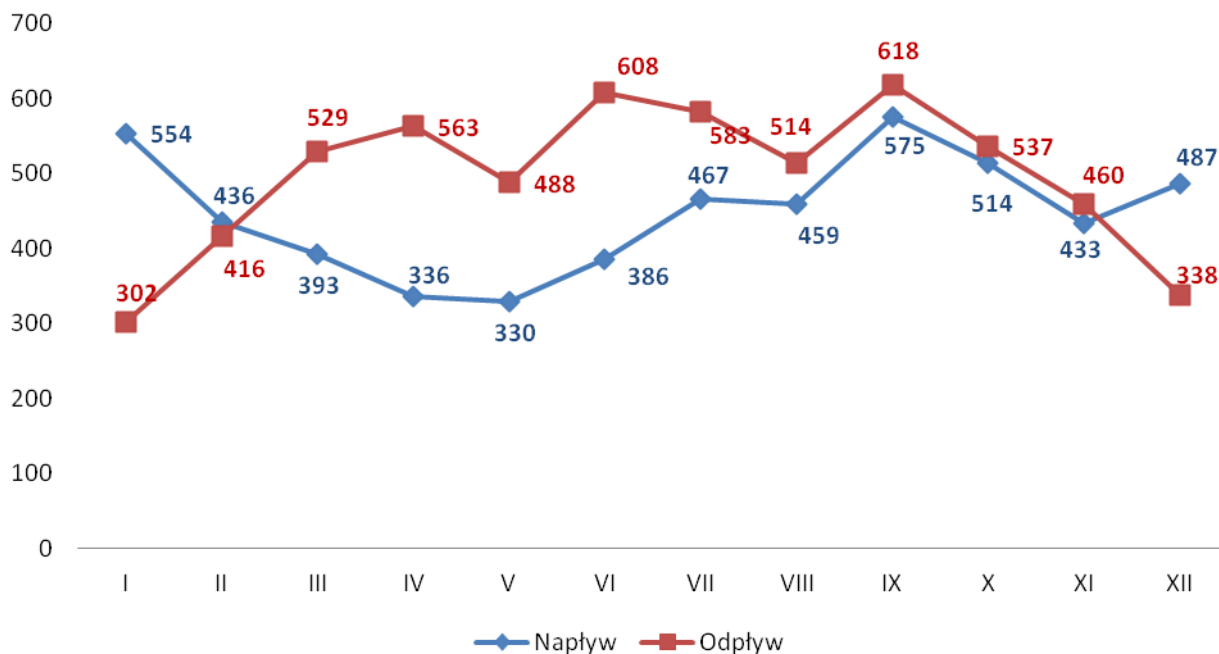
Częstym powodem skreślenia z rejestru był fakt niepotwierdzenia gotowości do podjęcia pracy - 785 osób (13,2% odpływu). Gotowości do pracy częściej nie potwierdzają mężczyźni (570).

Odływ z ewidencji bezrobotnych 2020-2021



Odływ bezrobotnych z ewidencji Urzędu w 2021 r. był o 586 osób wyższy od napływu.

Napływ i odpływ bezrobotnych w 2021r.



Liczba bezrobotnych zarejestrowanych w Urzędzie w latach 2020 – 2021

LATA	OGÓŁEM	KOBIETY	Z PRAWEM DO ZASIŁKU	NAPŁYW	ODPŁYW
2020	3977	2127	886	5546	5072
2021	3391	1851	754	5370	5956
Wzrost/ spadek	-586	-276	-132	-176	+884

BEZROBOTNI Z PRAWEM DO ZASIŁKU

Na koniec grudnia 2021 r. w ewidencji PUP w Ełku figurowały 754 osoby z prawem do zasiłku, co stanowiło 22,2% ogółu bezrobotnych.

W analogicznym okresie roku ubiegłego prawo do zasiłku posiadało 886 osób tj. 22,3% bezrobotnych ogółem. W ciągu roku 2021 zarejestrowało się 1557 osób uprawnionych do

pobierania zasiłku. Zasiłek częściej pobierają kobiety niż mężczyźni. W końcu grudnia 2021r. uprawnionych do zasiłku było 338 mężczyzn i 416 kobiet.

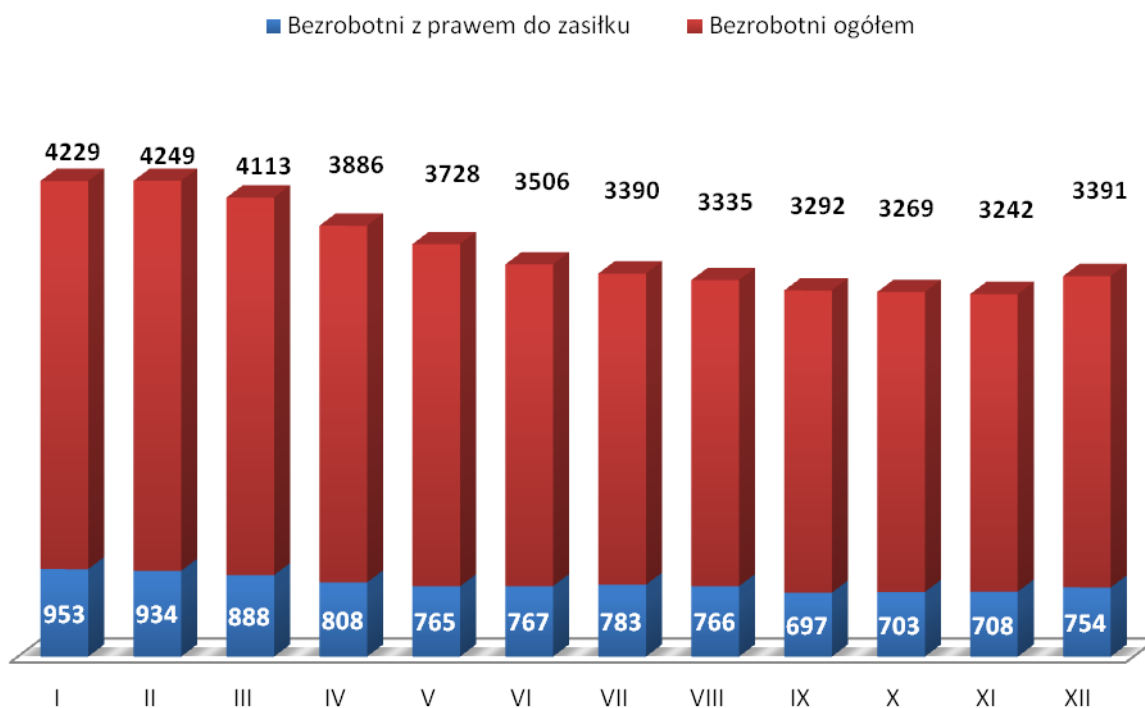
W ciągu 2021 roku średnio zasiłek pobierało 337 mężczyzn i 456 kobiet. Analiza wypłacanych zasiłków wskazuje, że najwięcej osób pobiera zasiłek podstawowy. W miesiącu grudniu podstawowy zasiłek w wysokości 1240,80 zł (po trzech miesiącach 974,40 zł) pobrało 308 osób, zasiłek obniżony w wysokości 992,70 zł (po trzech miesiącach 779,60 zł) - 223 osoby, a podwyższony w kwocie 1489,00 zł (po trzech miesiącach pobierania 1169,30 zł) – 162 osoby. W porównaniu do początku roku liczba osób pobierających zasiłek podstawowy zmalała o 79 osób, a podwyższony wzrosła o 23 osób. Liczba osób pobierająca zasiłek obniżony zmalała o 95 osób.

W porównaniu do grudnia ubiegłego roku liczba zasiłkobiorców spadła o 132 osoby. Osoby uprawnione do zasiłku to głównie mieszkańcy miasta – 431 osób zaś gmin – 323 osoby. Wśród bezrobotnych z prawem do zasiłku osoby będące w szczególnej sytuacji na rynku pracy stanowiły 61,3 % ogółu uprawnionych. Z kategorii osób do 25 roku życia zasiłek pobierało 38 osób, długotrwale bezrobotnych - 31, oraz 226 osób powyżej 50 roku życia i 169 bez kwalifikacji zawodowych.

Bezrobotni z prawem do zasiłku w latach 2020-2021

Wyszczególnienie	Bezrobotni z prawem do zasiłku	
	ogółem	przyrost/spadek w odniesieniu do poprzedniego roku
2020	886	+47
2021	754	-132

Zarejestrowani bezrobotni oraz bezrobotni z prawem do zasiłku – 2021r.



BEZROBOTNI WG WYKSZTAŁCENIA

Na koniec grudnia 2021 r. wśród 3391 osób bezrobotnych najliczniejszą grupą były osoby posiadające wykształcenie gimnazjalne i niższe - 1087 osób (32,1% populacji bezrobotnych).

Wykształceniem policealnym i średnim zawodowym legitymowało się 22,3% bezrobotnych powiatu ełckiego (755 osób). Trzecią pod względem liczebności jest grupa bezrobotnych posiadających wykształcenie zasadnicze zawodowe - 710 osób tj. 20,9% ogółu bezrobotnych. Tylko 11,9% ogółu bezrobotnych (402 osoby) posiadało wykształcenie wyższe. Nieliczną grupą są również bezrobotni legitymujący się wykształceniem średnim ogólnokształcącym – 437 osób tj. 12,9% ogółu.

Bezrobotni według wykształcenia lata 2020-2021

lata	wyższe	udział %	policealne i średnie zawodowe	udział %	średnie ogólnokształcące	udział %	zasadnicze zawodowe	udział %	gimnazjalne i niższe	udział %
2020	456	11,5	900	22,6	487	12,2	797	20,1	1337	33,6
2021	402	11,9	755	22,3	437	12,9	710	20,9	1087	32,1
Wzrost /spadek	- 54		- 145		- 50		- 87		- 250	
zamieszkali na wsi										
2020	143	7,6	394	21,0	189	10,1	381	20,3	769	41,0
2021	140	8,8	331	20,9	162	10,2	336	21,2	618	38,9
Wzrost /spadek	-3		-63		-27		-45		-151	

Podobną strukturą cechuje się grupa bezrobotnych zamieszkałych na wsi (1587 osób). Według stanu na koniec grudnia 2021 roku najwięcej bezrobotnych zamieszkałych na wsi posiadało wykształcenie gimnazjalne i poniżej gimnazjalnego 618 (38,9%) oraz zasadnicze zawodowe 336 (21,2%). Wykształceniem średnim (ogólnokształcącym, średnim zawodowym lub policealnym) legitymowało się 31,1 % zarejestrowanych. W zbiorowości bezrobotnych zamieszkałych na wsi, więcej niż jedna trzecia, w porównaniu do liczby bezrobotnych z miasta Ełk posiadało dyplom uczelni wyższej. Zestawienie tabelaryczne wskazuje na wyższy spadek liczby bezrobotnych z wykształceniem gimnazjalnym i niższym oraz policealnym i średnim zawodowym, w porównaniu do liczby bezrobotnych z wykształceniem zasadniczym zawodowym oraz średnim ogólnokształcącym.

BEZROBOTNI WEDŁUG WIEKU

Według stanu z końca miesiąca grudnia 2021r. dominującym wiekiem wśród osób bezrobotnych powiatu ełckiego byli bezrobotni w przedziale 25 – 34 lata. Dotyczy to zarówno bezrobotnych zamieszkałych w mieście jak i na wsi. Osób bezrobotnych z tego przedziału wiekowego było 923 (27,2% populacji bezrobotnych). Nieco mniej liczebną była grupa bezrobotnych w wieku 35-44 lata - 861 osób (25,4%). Wśród osób w wieku 25-34 lata 35,6% pozostaje bez pracy powyżej 12 miesięcy, zaś wśród bezrobotnych w wieku 35-44 lata

37,3%. Niewiele mniej liczebna jest grupa osób w wieku 45-54 lata – 590 osób (17,4%) oraz zaawansowana wiekowo tj. z przedziału 55-60 i więcej lat – 621 osób (18,3%) W grupie 55-60 i powyżej najwięcej, bo 46,7% pozostaje bez pracy powyżej 12 miesięcy. Najmniej liczebną jest grupa bezrobotnych w wieku 18-24 lata - 396 bezrobotnych (11,7%). W porównaniu do ubiegłego roku tendencje wiekowe nie uległy zmianie. Zestawienie tabelaryczne wskazuje, że wraz ze spadkiem bezrobocia w 2021r. udział bezrobotnych w poszczególnych grupach zmniejszył się; największy spadek odnotowujemy w grupie bezrobotnych 25-34 lata.

Bezrobotni według wieku lata 2020-2021

Lata	18-24	udział %	25-34	udział %	35-44	udział %	45-54	udział %	55 i więcej	udział %
2020	483	12,1	1115	28	1001	25,2	690	17,3	688	17,3
2021	396	11,7	923	27,2	861	25,4	590	17,4	621	18,3
wzrost /spadek	-87		-192		-140		-100		-67	
zamieszkali na wsi										
2020	310	16,5	515	27,5	416	22,2	336	17,9	299	15,9
2021	228	14,4	457	28,8	373	23,5	265	16,7	264	16,6
wzrost /spadek	-82		-58		-43		-71		-35	

BEZROBOTNI WEDŁUG CZASU POZOSTAWANIA BEZ PRACY

Analizując strukturę bezrobocia pod względem czasu pozostawania bez pracy możemy zauważyć, że w końcu grudnia 2021 najliczniejszą grupę stanowiły osoby pozostające bez zatrudnienia powyżej 24 miesięcy (688 osób). Osoby te stanowiły 20,3% wszystkich zarejestrowanych bezrobotnych (do 1 mies. -12%, 1-3 miesiące – 19,3%, 3-6 miesięcy-15,9%, 6-12 miesięcy -15,6%, 12-24 miesiące –16,9%). W porównaniu do końca grudnia 2020 roku odsetek tej kategorii bezrobotnych wzrósł o 3,1 punktu procentowego. Zestawienie tabelaryczne wskazuje, że w 2021 spadek bezrobocia odnotowano w trzech grupach osób pozostających bez pracy: 1-3 miesięcy, 3-6 miesięcy, 6-12 miesięcy, i 12-24 miesięcy. Wzrost zanotowano w grupie bezrobotnych pozostających bez pracy do 1 miesiąca i powyżej 24 m-cy.

Bezrobotni według czasu pozostawania bez pracy lata 2020-2021

lata	do 1 m-ca	udział %	1-3 m-ce	udział %	3-6 m-cy	udział %	6-12 m-cy	udział %	12-24 m-cy	udział %	powyżej 24 m-cy	udział %
2020	340	8,5	724	18,2	668	16,8	840	21,1	720	18,1	685	17,2
2021	404	11,9	655	19,3	540	15,9	530	15,6	574	16,9	688	20,3
spadek/ wzrost	+64		-69		-128		-310		-146		+3	
zamieszkali na wsi												
2020	177	9,4	340	18,1	305	16,3	368	19,6	347	18,5	339	18,1
2021	188	9,4	280	18,1	230	16,3	236	19,6	305	18,5	348	18,1
spadek/ wzrost	+11		-60		-75		-132		-42		+9	

BEZROBOTNI WEDŁUG MIEJSCA ZAMIESZKANIA

W końcu grudnia 2021 r. w ewidencji urzędu pozostawało 1804 (tj.53,2% ogółu) bezrobotnych zamieszkałych w mieście oraz 1587 zamieszkałych na wsi (tj.47,2%). Największy spadek liczby bezrobotnych w porównaniu do 2020 roku miał miejsce w mieście – o 297 osób. W gminie Ełk zanotowano spadek o 128 osób, w gminie Kalinowo o 46 osób, w gminie Prostki o 84 osoby, w gminie Stare Juchy o 31 osób.

Poziom bezrobocie w poszczególnych gminach w 2021 r.

Miesiąc	Miasto Elk	Gmina Elk	Gmina Kalinowo	Gmina Prostki	Gmina Stare Juchy
Grudzień 2020	2101	909	372	400	195
Styczeń 2021	2247	951	391	433	207
Luty 2021	2241	960	403	438	207
Marzec 2021	2142	934	402	423	212
Kwiecień 2021	2034	881	368	400	203
Maj 2021	1944	841	351	395	197
Czerwiec 2021	1852	797	323	360	174
Lipiec 2021	1827	741	312	346	164
Sierpień 2021	1757	760	318	336	164
Wrzesień 2021	1760	741	309	326	156
Październik 2021	1752	738	292	334	153
Listopad 2021	1742	733	293	313	161
Grudzień 2021	1804	781	326	316	164

Najwięcej bezrobotnych poza miastem zamieszkiwało w gminie Elk –781 tj. 23,0% ogółu bezrobotnych, najmniej w gminie Stare Juchy –164 osób tj. 4,8% ogółu bezrobotnych.

Bezrobotni według miejsca zamieszkania lata 2020-2021

Lata	Ogółem	Miasto Ełk	udział %	Gmina Ełk	udział %	Gmina Kalinowo	udział %	Gmina Prostki	udział %	Gmin a Stare Juchy	udział %
2020	3977	2101	52,8	909	22,8	372	9,4	400	10,1	195	4,9
2021	3391	1804	53,2	781	23,1	326	9,6	316	9,3	164	4,8
Wzrost/ spadek	-586	-297		-128		-46		-84		-31	

Liczba kobiet w powiecie i gminach w latach 2020-2021

lata	Ogółem	Miasto	Gmina Ełk	Kalinowo	Prostki	Stare Juchy
2020	2127	1133	492	187	214	101
2021	1851	980	442	174	173	82
Wzrost/ spadek	-276	-153	+53	-13	-41	-19

Zestawienie tabelaryczne wskazuje, że na przestrzeni roku 2021 we wszystkich gminach zmalała liczba bezrobotnych.

STRUKTURA BEZROBOTNYCH (WYBRANE KATEGORIE - GRUPY W SZCZEGÓLNEJ SYTUACJI NA RYNKU PRACY)

KOBIETY

W końcu grudnia 2021 liczba zarejestrowanych w PUP w Ełku bezrobotnych kobiet wynosiła 1851 osób, stanowiły one 54,6% ogółu bezrobotnych. W porównaniu do stanu z początku roku (2235 – 52,8%) liczba kobiet zmalała o 384 osoby.

W ciągu 2021 roku PUP w Ełku zarejestrował 2627 bezrobotnych kobiet, wyłączył zaś z ewidencji 2903. Tak więc, w wymienionym wyżej okresie sprawozdawczym, odpływ kobiet był wyższy od napływu o 276 kobiet.

Z kobiet rejestrujących się w analizowanym okresie największy udział miały bezrobotne, które zgłosiły się do naszego urzędu po raz kolejny - 2196 (83,6 % napływu), bezrobotne rejestrujące się po raz pierwszy stanowiły – 16,4% tj. 431 kobiet. Częściej rejestrowały się kobiety zamieszkałe w mieście – 1504 osoby (57,3% napływu). Wśród rejestrujących się kobiet 2218 tj. 84,4% to kobiety poprzednio pracujące. Niewiele zarejestrowało się kobiet zwolnionych z przyczyn dotyczących zakładu pracy - 142 kobiety (5,4 % napływu).

Na ogólną liczbę 1851 bezrobotnych kobiet pozostających w ewidencji PUP w Ełku w końcu 2021 r. zdecydowaną większość stanowiły osoby pochodzące z miasta Ełk - 980, tj. 52,9% ogółu, z pozostałych gmin zaś 871 kobiet, tj. 47,1% .

Wśród wyłączonych z ewidencji, w okresie 2021 roku, bezrobotnych kobiet: 1753 podjęło pracę, z tego 135 w ramach prac interwencyjnych, 33 w ramach robót publicznych, 25 podjęło własną działalność gospodarczą oraz 35 w ramach utworzonych refundowanych miejsc pracy, 21 kobiet podjęło pracę w poza miejscem zamieszkania w ramach bonu na zasiedlenie.

1150 kobiet wykreślono z innych przyczyn takich jak: rozpoczęcie stażu - 355, udział w szkoleniu - 9, podjęcie prac społecznie użytecznych - 17, dobrowolna rezygnacja ze statusu osoby bezrobotnej - 264, niepotwierdzenie gotowości do podjęcia pracy – 215, osiągnięcie wieku emerytalnego – 52.

Zmiany w poziomie bezrobocia kobiet w latach 2020 - 2021

KOBIETY	2020	2021
Ogółem	2127	1851
Według wykształcenia		
Wyższe	321	297
Policealne i średnie zawodowe	569	486
Średnie ogólnokształcące	325	291
Zasadnicze zawodowe	292	252
Gimnazjalne i niższe	620	525
Według wieku		
18-24	281	228
25-34	729	634
35-44	578	506
45-54	340	286
55-60	199	197
Według czasu pozostawania bez pracy		
do 1m-c	141	166
1-3	299	273
3-6	350	287
6-12	426	319
12-24	451	353
Pow. 24	460	453

Zestawienie tabelaryczne wskazuje, że przeciętna bezrobotna kobieta w powiecie to osoba z wykształceniem gimnazjalnym i niższym bądź policealnym i średnim zawodowym w wieku 25-44 lata, pozostająca bez pracy dłużej niż 24 miesiące.

BEZROBOTNI W WIEKU 18-25 LAT

Zgodnie z ustawą o promocji zatrudnienia i instytucjach rynku pracy „bezrobotny do 25 roku życia” to bezrobotny, który do dnia zastosowania wobec niego usług lub instrumentów rynku pracy nie ukończył 25 roku życia.

W roku 2021 z tej grupy osób zarejestrowało się w PUP w Ełku 1103 bezrobotnych w tym 511 kobiet.

Bezrobotni z przedziału 18-25 lata stanowili 19,9% wszystkich nowo zarejestrowanych bezrobotnych w tym okresie; 418 zarejestrowało się po raz pierwszy, a 685 po raz kolejny. Wyłączono natomiast w tym czasie z rejestru 984 bezrobotnych z których 640 podjęło pracę. Wśród osób wyłączonych mężczyźni stanowili 55,7% ogółu wyłączonych z tej grupy.

„Napływ” i „odpływ” bezrobotnych w wieku 18-25 lata

Rok	Nowo zarejestrowani	Wyrejestrowani	Z powodu podjęcia pracy	Z powodu rozpoczęcia szkolenia	Z powodu podjęcia stażu	Stan w końcu roku
2020	1103	984	640	21	80	483
2021	1143	1145	694	6	132	396

Zasiłek dla bezrobotnych pobierało średnio w miesiącu 52 bezrobotnych tej populacji. Bezrobotni do 25 roku życia to w większości osoby z wykształceniem gimnazjalnym i niższym - 148 osób (37,4% tej populacji) oraz policealnym i średnim zawodowym - 90 (22,7 % populacji) pozostający bez pracy od 1 do 3 miesięcy (126 osób).

Zmiany w poziomie bezrobocia osób do 25 roku życia w latach 2020 - 2021

Bezrobotni do 25 roku życia	2020	2021
Ogółem	483	396
Według wykształcenia		
wyższe	21	13
Policealne i średnie zawodowe	120	90

Średnie ogólnokształcące	90	75
Zasadnicze zawodowe	62	70
Gimnazjalne i niższe	190	148
Według czasu pozostawania bez pracy		
Do 1 miesiąca	58	67
1-3	150	126
3-6	109	86
6-12	77	46
12-24	60	53
Pow.24	29	18

Łącznie w końcu 2021 r. w rejestrach urzędu pozostawało 396 bezrobotnych w wieku do 25 lat tj.(11,7% ogółu) i w porównaniu do 2020 r. populacja tej grupy zmalała się o 87 osób. W końcu 2020 r. zarejestrowane były 483 osoby w wieku do 25 lat stanowiąc 12,1% ogólnej liczby bezrobotnych.

DŁUGOTRWALE BEZROBOTNI

Bezrobotny długotrwale oznacza to bezrobotnego pozostającego w rejestrze powiatowego urzędu pracy łącznie przez okres ponad 12 miesięcy w okresie ostatnich 2 lat z wyłączeniem okresów odbywania stażu i przygotowania zawodowego dorosłych.

W roku 2021 zarejestrowało się w PUP w Ełku 1830 bezrobotnych długotrwale, w tym 1040 kobiet.

Długotrwale bezrobotni stanowili 34,1% wszystkich nowo zarejestrowanych bezrobotnych w tym okresie. Ich łączna liczba kształtowała się w końcu 2021 roku na poziomie 1662 osób, a ich udział w ogólnej liczbie bezrobotnych wynosił 49%.

W tym czasie wyłączono z rejestru 2017 długotrwale bezrobotnych, z których 985 podjęło pracę. 8 osób rozpoczęło szkolenie, 139 osób staż, 53 osoby podjęły pracę w ramach prac interwencyjnych, 29 w ramach robót publicznych, 34 zatrudnionych zostało na utworzonych w ramach refundacji miejscach pracy, a 11 długotrwale bezrobotnych uzyskało dofinansowanie na rozpoczęcie własnej działalności gospodarczej.

„Napływ” i „odpływ” długotrwale bezrobotnych

ROK	Nowo zarejestrowani	Wyrejestrowani	Z powodu podjęcia pracy	Z powodu rozpoczęcia szkolenia, stażu, przygot. zawodowego	Z powodu podjęcia prac interwencyjnych, robót publicznych	Stan w końcu roku
2020	1676	1350	658	94	63	1849
2021	1830	2017	985	147	82	1662

Według stanu w końcu 2020 roku ich liczba kształtowała się na poziomie 1849 osób stanowiąc 46,5% ogólnej liczby bezrobotnych, zaś populacja długotrwale bezrobotnych była wyższa o 187 osób.

Długotrwale bezrobotni to głównie osoby z wykształceniem gimnazjalnym i niższym (579 osób) w wieku 25-44 lat (870 osób).

Zmiany w poziomie bezrobocia osób długotrwale bezrobotnych - 2020-2021

Długotrwale bezrobotni	2020	2021
Ogółem	1849	1662
Według wykształcenia		
wyższe	172	162
Policealne i średnie zawodowe	400	371
Średnie ogólnokształcące	214	202
Zasadnicze zawodowe	409	348
Gimnazjalne i niższe	654	579
Według czasu pozostawania bez pracy		
Do 1 miesiąca	37	55
1-3	60	115
3-6	88	137
6-12	290	125
12-24	720	574
Pow.24	654	656
Według wieku		
18-24	123	111
25-34	480	436

35-44	510	434
45-54	319	324
55-59	233	214
60 i więcej	184	143

BEZROBOTNI POWYŻEJ 50 ROKU ŻYCIA

Bezrobotny powyżej 50 roku życia to bezrobotny, który w dniu zastosowania wobec niego usług lub instrumentów rynku pracy ukończył co najmniej 50 lat życia.

W końcu 2021 r. bezrobotni powyżej 50 roku życia, w liczbie 919 stanowili 27,1% bezrobotnych ogółem. Wśród bezrobotnych tej grupy dominowali mężczyźni w liczbie 585 osób, kobiety - w liczbie 334 stanowiły 36,3% .

Napływ do bezrobocia tej kategorii osób w omawianym czasie wyniósł 997 osób. 917 osoby zarejestrowały się po raz kolejny, a tylko 80 osób zarejestrowało się po raz pierwszy. Spośród 1120 osób wyrejestrowanych, 580 podjęło pracę, 6 rozpoczęło szkolenie, 40 - staż, 43 skorzystało z robót publicznych, a 44 z prac interwencyjnych. Wśród podejmujących pracę przeważali mężczyźni – 348, stanowiąc 62,5% wyłączonych z tego tytułu.

„Napływ” i „odpływ” bezrobotnych powyżej 50 roku życia

ROK	Nowo zarejestrowani	Wyrejestrowani	Z powodu podjęcia pracy	Z powodu rozpoczęcia szkolenia, stażu, przygot. zawod.	Z powodu podjęcia prac interwen., robót publ.	Stan w końcu roku
2020	1098	1024	557	27	78	1042
2021	997	1120	580	46	87	919

W porównaniu do 2020 r. liczba bezrobotnych tej kategorii zmalała o 123 osoby. Bezrobotni powyżej 50 roku życia to osoby cechujące się wykształceniem zasadniczym zawodowym (338 osób) oraz gimnazjalnym i niższym (327), pozostające bez pracy dłużej niż 12 miesięcy (429 osób).

Zmiany w poziomie bezrobocia osób do 50 roku życia w latach 2020-2021

Bezrobotni do 50 roku życia	2020	2021
Ogółem	1042	919
Według wykształcenia		
wyższe	34	33
Policealne i średnie zawodowe	186	173
Średnie ogólnokształcące	46	48
Zasadnicze zawodowe	380	338
Gimnazjalne i niższe	396	327
Według czasu pozostawania bez pracy		
Do 1 miesiąca	81	88
1-3	168	139
3-6	115	106
6-12	214	157
12-24	211	160
Pow.24	253	269

BEZROBOTNI NIEPEŁNOSPRAWNI

Na koniec grudnia 2021 w powiatowym urzędzie pracy zarejestrowanych było 289 osób niepełnosprawnych. Liczba zarejestrowanych w tej kategorii obejmowała 259 bezrobotnych i 30 poszukujących pracy. Zgodnie z przepisami ustawy o promocji zatrudnienia i instytucjach rynku pracy osoby niepełnosprawne pobierające świadczenia rentowe nie uzyskują statusu osoby bezrobotnej i rejestrowane są w powiatowych urzędach pracy jako „niepełnosprawni poszukujący pracy i nie pozostający w zatrudnieniu”.

W porównaniu do ubiegłego roku liczba osób niepełnosprawnych bezrobotnych zaewidencjonowanych w powiatowym urzędzie pracy naszego powiatu wzrosła o 24 osoby. Według stanu na koniec grudnia 2021 roku wśród ogółu zarejestrowanych odsetek niepełnosprawnych wynosił 7,6%. Dane statystyczne wskazują, że na przestrzeni roku

(grudzień 2020/grudzień 2021) liczba wszystkich zaewidencjonowanych niepełnosprawnych w powiatowym urzędzie pracy naszego powiatu wzrosła o 7,0 %.

Dokładne dane według stanów na koniec miesiąca zawarto w tabeli.

Miesiąc/rok	Bezrobotni ogółem	w tym		% wskaźnik	
		Bezrobotni niepełnosprawni	Niepełnosprawni poszukujący pracy	4:2	3:2
1	2	3	4	5	6
XII 2020	3977	235	35	0,9	5,9
XII 2021	3391	259	30	0,9	7,6

Wśród niepełnosprawnych dominują mężczyźni, którzy na koniec grudnia 2021 r. stanowili 65,6% ogółu niepełnosprawnych

Niepełnosprawni to głównie osoby cechujące się wykształceniem podstawowym i niższym oraz zasadniczym zawodowym (160 osób), pozostające bez pracy dłużej niż 12 miesięcy (82 osoby), z upośledzonym stanem narządu ruchu (45 osób) bądź chorobami neurologicznymi (46 osób).

Ze względu na stopnie niepełnosprawności liczba zarejestrowanych niepełnosprawnych na koniec grudnia 2021 roku kształtowała się następująco:

Stopnie Niepełnosprawności	Liczba bezrobotnych niepełnosprawnych	Liczba niepełnosprawnych poszukujących pracy
Znaczny	4	13
Umiarkowany	48	15
Lekki	207	2
Ogółem	259	30

Zaledwie co ósmy niepełnosprawny (32 osoby) posiadał prawo do zasiłku dla bezrobotnych. Niepełnosprawni to przede wszystkim mieszkańcy miasta (169 osób) - na wsi zamieszkiwało 34,7 % z nich.

W okresie styczeń - grudzień 2021 r. w urzędzie zarejestrowały się 293 osoby niepełnosprawne. W tym samym czasie status niepełnosprawnego utraciło 156 osób.

Wśród wyłączonych z ewidencji 86 osób podjęło pracę, w tym 3 w ramach robót publicznych, 3 w ramach prac interwencyjnych, 10 zatrudnionych zostało na utworzonych w ramach refundacji miejscach pracy ze środków PFRON, 1 osoba podjęła działalność gospodarczą, ponadto 11 osób rozpoczęło staż, 1 osoba skorzystała z prac społecznie użytecznych.

POŚREDNICTWO PRACY

Pośrednicy pracy w ramach świadczonej usługi udzielali profesjonalnej pomocy osobom bezrobotnym oraz poszukującym pracy w uzyskaniu odpowiedniego zatrudnienia oraz pracodawcom w pozyskiwaniu pracowników o poszukiwanych kwalifikacjach zawodowych. Opracowywali indywidualne plan działania, dostosowane do indywidualnych potrzeb i możliwości bezrobotnego.

Pośrednictwo pracy świadczone było zgodnie z zasadami jawności, równości i dostępności i dobrowolności.

Usługi pośrednictwa pracy realizowane były poprzez:

1. Pozyskiwanie ofert pracy,
2. Inicjowanie i organizowanie kontaktów bezrobotnych i poszukujących pracy z pracodawcami,
3. Upowszechnianie ofert pracy, w tym przekazywanie ofert pracy do internetowej bazy ofert pracy,
4. Udzielanie pracodawcom informacji o kandydatach do pracy w związku ze zgłoszoną ofertą pracy,
5. Informowanie bezrobotnych i poszukujących pracy oraz pracodawców o aktualnej sytuacji na lokalnym rynku pracy,
6. Informowanie bezrobotnych o przysługujących im prawach i obowiązkach,

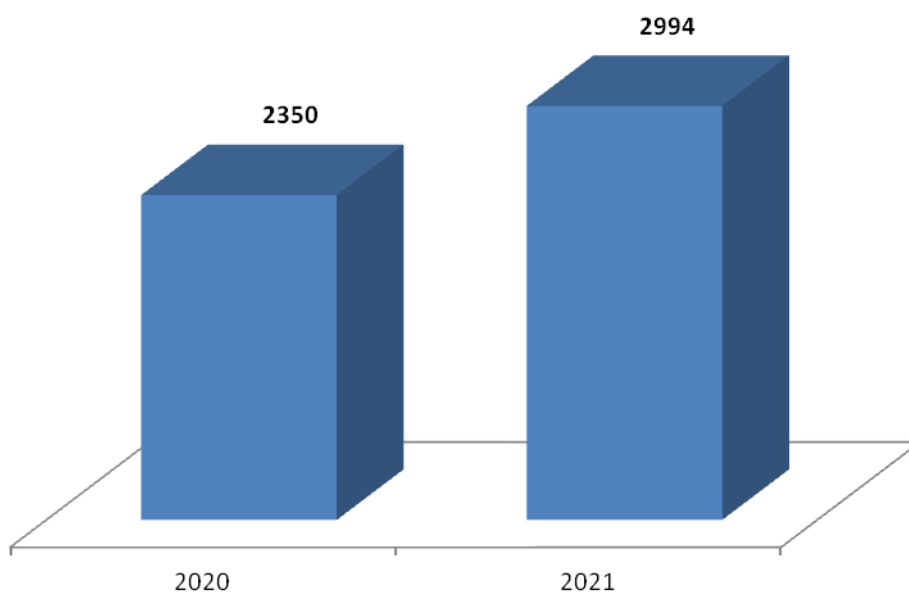
W 2021 roku pośrednicy pracy pozyskali lub przyjęli zgłoszenia 2994 miejsc pracy dla bezrobotnych i osób poszukujących pracy. W odniesieniu do 2020 r. liczba ofert pracy będących w dyspozycji urzędu pracy wzrosła o 664 tj. o 28,3%.

Na pozyskane w 2021r. oferty pracy zostało wydanych 1637 skierowań do pracy. W tym 677 na realizację ofert pracy niesubsydiowanej. Dodatkowo - wydano 694 skierowań w celu odbycia stażu.

Giełda pracy jest formą bezpośredniego kontaktu pracodawcy z wieloma kandydatami do pracy, dobranymi przez pośrednika pracy spośród osób zarejestrowanych w urzędzie w celu pozyskania do pracy kandydatów odpowiadających wymaganiom tego pracodawcy. W 2021r. w Urzędzie odbyło się 5 giełd pracy, w ramach których wydano 21 skierowań, a 3 osoby podjęły zatrudnienie.

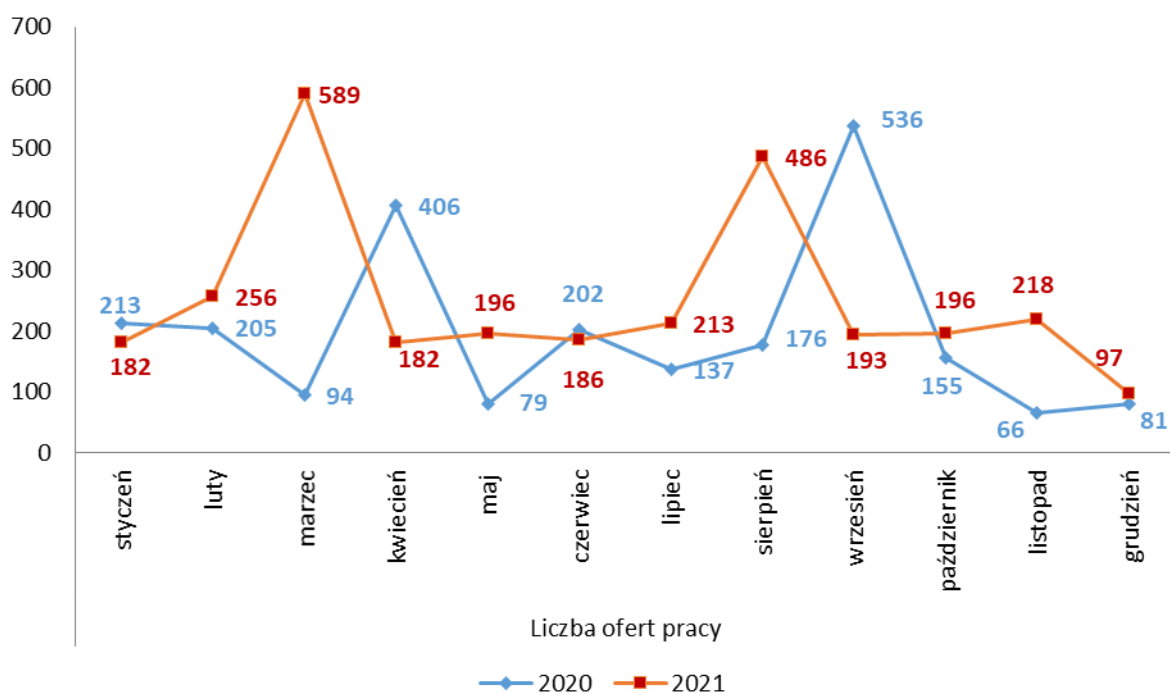
Powiatowy urząd pracy współpracuje z właściwym terytorialnie wojewódzkim urzędem pracy przy realizacji pośrednictwa pracy w ramach sieci EURES. Oferty sieci EURES udostępniane są w urzędzie na tablicy ogłoszeń oraz monitorach ekranowych. Osoby zainteresowane podjęciem pracy w UE/EOG mają także szansę złożenia swojej aplikacji (zarejestrowania swego CV) w internetowej bazie, do której dostęp mają pracodawcy z całej Europy.

Liczba ofert pracy w 2020 -2021 r.



Zdecydowana większość ofert pracy zgłaszana w 2021 r. pochodziła z sektora prywatnego – 2622 ofert. Sektor publiczny zgłosił 372 oferty pracy.

Napływ ofert pracy w poszczególnych miesiącach 2020 i 2021



Znaczącą pozycję w strukturze zgłoszonych ofert pracy stanowiły oferty pracy subsydiowanej. W okresie styczeń - grudzień 2021 r. z inicjatywy urzędu utworzonych zostało 1199 miejsc pracy. Oprócz ofert subsydiowanych w 2021r. urząd dysponował dość dużą ilością ofert pracy krótkoterminowej bądź sezonowej. W okresie styczeń- grudzień 2021 r. do urzędu wpłynęło 1337 tego rodzaju ofert.

Zestawienie ofert pracy wg grup zawodowych w 2020 - 2021r.

GRUPY ZAWODÓW	Liczba ofert pracy 2020	Udział w %	Liczba ofert pracy 2021	Udział w %
0 Bez zawodu	0		0	
1 Przedstawiciele władz publicznych, wyżsi urzędnicy i kierownicy	5	0,2	7	0,2
2 Specjaliści	94	4,0	118	4,0
3 Technicy i inny średni personel	130	5,5	145	4,9
4 Pracownicy biurowi	209	8,9	279	9,3
5 Pracownicy usług osobistych i sprzedawcy	313	13,3	504	16,8

6 Rolnicy, ogrodnicy, leśnicy i rybacy	4	0,2	19	0,6
7 Robotnicy przemysłowi i rzemieślnicy	331	14,1	494	16,5
8 Operatorzy i monterzy maszyn i urządzeń	315	13,4	261	8,7
9 Pracownicy przy pracach prostych	949	40,4	1167	39
Razem	2350	100	2994	100

Z 31 % ogółu ofert mogli skorzystać bezrobotni posiadający zawody zakwalifikowane do 3, 4 i 5 grupy, a więc na poziomie wykształcenia średniego. Najmniej ofert – 4,2% skierowanych było do bezrobotnych posiadających wyższe wykształcenie (zawody z grupy 1 i 2). W porównaniu do 2020 r. zanotowano spadek ofert w grupie 8; wzrost nastąpił w przypadku ofert dla pozostałych grup zawodów. Największy wzrost miał miejsce w grupie 9 - 218 ofert, 5 – 191 ofert i w grupie 7 – 163 oferty.

Analizując liczbę zgłaszanych ofert pracy na poziomie zawodu stwierdzić należy, że najwięcej ofert wpłynęło dla zawodów: pomocniczy robotnik w przemyśle przetwórczym – 600 ofert, robotnik gospodarczy - 189 ofert, sprzedawca – 96 ofert, pomocniczy robotnik budowlany – 94 oferty, technik prac biurowych - 89 ofert, pozostali pracownicy zajmujący się sprzątniem gdzie indziej niesklasyfikowani -72 oferty, pozostali pracownicy wykonujący prace proste w przemyśle - 67 ofert, monter podzespołów i zespołów elektronicznych – 60 ofert, rozbieracz – wykrawacz – 60 ofert, pomoc krawiecka 56 ofert i pozostali pracownicy wykonujący prace proste gdzie indziej niesklasyfikowani – 55 ofert.

Zawody dla których zgłoszono w 2021 najwięcej ofert pracy

LP	Kod zawodu	Nazwa zawodu	Liczba ofert pracy w okresie I –XII 2021	Liczba zarejestrowanych bezrobotnych na 31.12.2021r.
1	932911	Pomocniczy robotnik w przemyśle przetwórczym	600	18
2	515303	Robotnik gospodarczy	189	62
	522301	Sprzedawca	96	193
3	931301	Pomocniczy robotnik budowlany	94	77
4	411004	Technik prac biurowych	89	13
5	912990	Pozostali pracownicy zajmujący się sprzątniem gdzie indziej niesklasyfikowani	72	4
6	932990	Pozostali pracownicy wykonujący prace proste w przemyśle	67	2

7	821304	Monter podzespołów i zespołów elektronicznych	60	56
8	751104	Rozbieracz – wykrawacz	60	11
9	932905	Pomoc krawiecka	56	1
10	962990	Pozostali pracownicy wykonujący prace proste gdzie indziej niesklasyfikowani	55	0

PORADNICTWO ZAWODOWE

Doradcy zawodowi udzielali pomocy osobom bezrobotnym w opracowaniu ścieżki kariery zawodowej zgodnie z zainteresowaniami oraz umiejętnościami klienta.

W 2021 roku doradcy zawodowi udzielili 647 indywidualnych porad zawodowych w ramach których głównie skupiali się na:

- Mobilizowaniu i wspieraniu klienta,
- Pokazywaniu osobom bezrobotnym stojących przed nimi możliwości i szans,
- Analizowaniu wspólnie z osobami bezrobotnymi ich sytuacji zawodowej oraz życiowej,
- Pomaganiu osobom bezrobotnym w poszukiwaniu i tworzeniu rozwiązań,
- Pomocy w planowaniu działań bezrobotnego prowadzących do jego zatrudnienia.

Poradnictwo zawodowe świadczone było zgodnie z zasadami dostępności, dobrowolności, równości, swobody wyboru zawodu i miejsca zatrudnienia, bezpłatności, poufności i ochrony danych.

W 2021r. z powodu epidemii wirusa COVID19 Urząd nie organizował grupowych porad zawodowych.

Analiza struktury wieku osób korzystających z porad w 2021 r. wskazuje, że 176 osób tj. 27,2% uczestników to osoby powyżej 50 roku życia . Z przedziału wiekowego do 30 lat w zajęciach brało udział 19,5% uczestników. Ponad 80% osób bezrobotnych, którym udzielono porady to osoby długotrwale bezrobotne.

PROGRAMY REALIZOWANE PRZEZ URZĄD

Głównym celem opracowywania programów jest możliwość pozyskania dodatkowych środków na działania inicjowane przez organ zatrudnienia, na rzecz aktywizacji zawodowej osób będących, w szczególnej sytuacji na rynku pracy. Dodatkowe środki pozyskano głównie z Europejskiego Funduszu Społecznego będącego jednym z instrumentów finansowych Unii Europejskiej. Jego głównym celem jest pomoc w rozwoju zatrudnienia poprzez promowanie możliwości zatrudniania, ducha przedsiębiorczości, równych szans oraz inwestowania w zasoby ludzkie.

Dostępными środkami, po które mógł sięgać urząd były też środki pozostające w rezerwie Ministerstwa.

Programy finansowane ze środków EFS, czy rezerwy Ministerstwa kierowane są do bezrobotnych pozostających bez pracy powyżej 12 miesięcy, osób bez kwalifikacji zawodowych, kobiet, bezrobotnych w wieku do 30 lat bądź powyżej 50 roku życia, niepełnosprawnych.

Programy realizowane z Europejskiego Funduszu Społecznego w roku 2021 r.

L.p.	Nazwa projektu	Kwota pozyskana w 2021 roku w tys. zł	Forma wsparcia	Ilość uczestników programu
Projekty finansowane z EFS				
1.	Aktywizacja osób młodych pozostających bez pracy w powiecie ełckim (V i VI)	2458,1	staże- 85 os., prace interwencyjne – 46 os. , refundacje kosztów wyposażenia - 29 os., jednorazowe środki na podjęcie działalności gosp.- 10 os., szkolenia- 16 os, bony na zasiedlenie – 15 os	201
2.	Aktywizacja osób w wieku 30 lat i powyżej pozostających bez pracy w powiecie ełckim (V i VI)	5121,7	Stażę- 185 os., prace interwencyjne – 106 os. , refundacje kosztów wyposażenia - 64 os., jednorazowe środki na podjęcie działalności gosp.- 24 os., szkolenia- 15 os.	394
	Razem	7579,8		

Powyższe programy wykorzystywały instrumenty aktywizacji osób bezrobotnych takie jak: szkolenia, staże, jednorazowe środki na podjęcie działalności gospodarczej, prace interwencyjne, refundacje kosztów wyposażenia stanowiska pracy. W programach uczestniczyło łącznie 595 osób. Najwięcej osób uczestniczyło w stażach – 270. W szkoleniach i pracach interwencyjnych udział wzięło odpowiednio - 31 i 152 osoby. 34 osoby podjęły własną działalność gospodarczą uzyskując jednorazowe środki na jej rozpoczęcie, a 93 osoby zostały zatrudnione na miejscach utworzonych w ramach refundacji kosztów utworzenia stanowiska pracy.

SZKOLENIA BEZROBOTNYCH

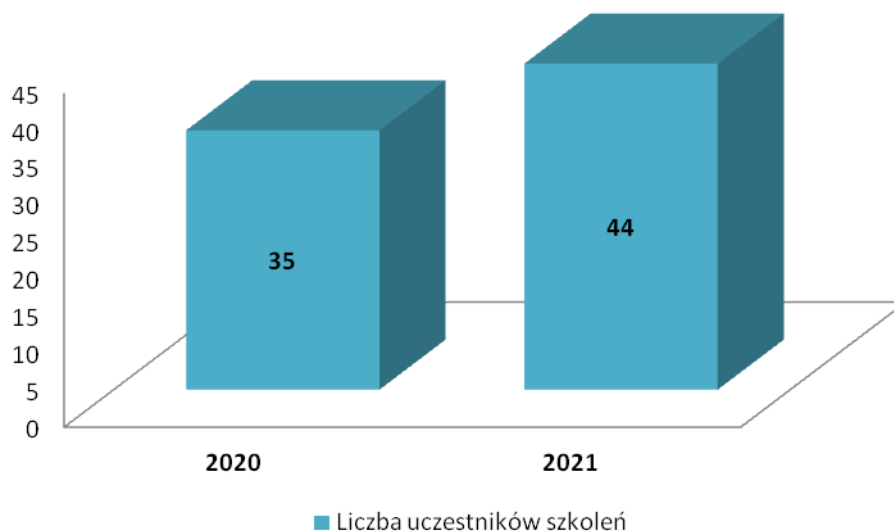
Szkolenie, w myśl ustawy o promocji zatrudnienia i instytucjach rynku pracy, oznacza pozaszkolne zajęcia mające na celu uzyskanie, uzupełnienie lub doskonalenie umiejętności i kwalifikacji zawodowych lub ogólnych, potrzebnych do wykonywania pracy.

Finansowanie szkoleń osób skierowanych przez starostę jest realizowane ze środków publicznych, w szczególności ze środków Funduszu Pracy, Europejskiego Funduszu Społecznego i polega na:

- 1) finansowaniu kosztów szkoleń instytucjom szkoleniowym;
- 2) wypłacaniu stypendiów osobom skierowanym na szkolenia;
- 3) finansowaniu kosztów przejazdów lub kosztów zakwaterowania i wyżywienia związanych z udziałem w szkoleniach;
- 4) finansowaniu kosztów badań lekarskich lub psychologicznych.

W okresie styczeń – grudzień 2021 roku szkolenia w powiecie etckim rozpoczęły 44 osoby (rok wcześniej 35). Wśród rozpoczynających szkolenia zdecydowaną większość (79,5% tj. 35 osób) stanowili mężczyźni. Ze szkoleń skorzystało 9 kobiet. W analizowanym okresie szkolenia ukończyły 44 osoby.

Uczestnicy szkoleń w 2020 - 2021r.



W 2021 r. urząd zorganizował 36 szkoleń. Były to szkolenia indywidualne – na wniosek osoby bezrobotnej posiadającej deklarację pracodawcy o zatrudnieniu.

Szkolenia zorganizowane w latach 2020-2021

Tryb szkoleń	2020	2021
Szkolenia indywidualne	19	36

Obszary szkoleń realizowanych w 2021 r.

LP	OBSZAR SZKOLEŃ (zakres tematyczny)	Liczba osób, która ukończyła szkolenia 2021 r.		
		ogółem	w tym: podjęły pracę	Efektywność (wskaźnik zatrudnienia po szkoleniu) %
1	Transport (prawo jazdy kat. C, D, E i pokrewne, obsługa/operator maszyn i urządzeń, wulkanizacja)	39	21	54
2	"Improwizuję, czyli audiuję stopień I"	1	1	100

3	Eksploatacja urządzeń elektroenergetycznych z uprawnieniami	3	3	100
4	Spawacz metodą TIG	1	1	100
	Ogółem	44	26	59%

Wśród osób, które ukończyły szkolenia w 2021 r. (44 osoby) 20,5% stanowiły kobiety (9 osób).

Monitoring osób po szkoleniu wskazuje, że w trakcie lub po ukończeniu szkolenia pracę podjęło około 59% uczestników (w roku 2020 wskaźnik był wyższy i wynosił 80%) .

Szkoleni bezrobotni w 2021r. to uczestnicy szkoleń indywidualnych - 44 osoby. Ze względu na niską efektywność zatrudnieniową Urząd zrezygnował z organizacji szkoleń grupowych.

Organizowane szkolenia urząd adresował głównie do osób bezrobotnych będących w szczególnej sytuacji na rynku pracy, a więc osób do 30 roku życia, długotrwale bezrobotnych, osób po 50 roku życia oraz niepełnosprawnych.

W analizowanym okresie z tej kategorii osób przeszkolono :

- 17 osób bezrobotnych w wieku do 30 lat ,
- 8 osób bezrobotnych długotrwale ,
- 6 osób bezrobotnych powyżej 50 roku życia

Analiza struktury wieku osób kończących szkolenia w 2021 r. wskazuje, że 13,6 % to osoby młode, w wieku do 24 roku życia. Z przedziału wiekowego 25 – 34 lat przeszkolono 50 % uczestników, z grupy wiekowej 35-44 lat – 18,2 %, a powyżej 45 roku życia - 18,2%.

Spośród uczestników szkoleń w 2021r. przeważały osoby legitymujące się wykształceniem średnim - 40% (średnie zawodowe – 17,1%, policealne – 2,9%, średnie ogólnokształcące – 20%), wykształceniem zasadniczym zawodowym (25,7%) oraz gimnazjalnym i poniżej – 31,4%. Niski wskaźnik – 2,9% to osoby kończące szkolenia z wykształceniem wyższym.

Osoby kończące szkolenia to w 40% mieszkańcy miasta, zaś 60% uczestników szkoleń zamieszkiwało na wsi.

W 2021 roku na organizację szkoleń dla bezrobotnych urząd wydatkował kwotę 271,8 tys. zł. Przeszkolone osoby stanowiły 1,3% populacji bezrobotnych będących w ewidencji urzędu na koniec 2021r.

KRAJOWY FUNDUSZ SZKOLENIOWY

Krajowy Fundusz Szkoleniowy, w skrócie KFS, adresowany jest zarówno do pracowników jak i pracodawców, którzy chcieliby skorzystać z różnych form kształcenia ustawicznego. Głównym celem KFS jest zapobieganie utracie zatrudnienia przez osoby pracujące z powodu kompetencji nieadekwatnych do wymagań dynamicznie zmieniającej się gospodarki. Jego istotą jest przeznaczenie części składki odprowadzanej przez pracodawców na Fundusz Pracy, na wsparcie kształcenia ustawicznego podejmowanego z inicjatywy lub za zgodą pracodawcy. O dofinansowanie kosztów kształcenia ustawicznego mogą wystąpić wszystkie podmioty definiowane jako pracodawcy.

W pierwszej kolejności do rozpatrzenia kwalifikują się wnioski, które spełniają wymagania przynajmniej jednego z priorytetów ministra właściwego do spraw pracy.

Priorytety wydatkowania środków KFS w danym roku kalendarzowym określa Minister Rodziny, Pracy i Polityki Społecznej.

Na sfinansowanie pracodawca może otrzymać z Urzędu środki KFS w wysokości:

1. 80% kosztów kształcenia ustawicznego, nie więcej niż do wysokości 300% przeciętnego wynagrodzenia w danym roku na jednego pracownika, bądź
2. 100% kosztów kształcenia ustawicznego – jeżeli pracodawca należy do grupy mikroprzedsiębiorców (zatrudnia do 10 osób).

W 2021 r. ze środków KFS skorzystało 59 pracodawców. W ramach zawartych umów o sfinansowanie działań obejmujących kształcenie ustawiczne pracowników i pracodawcy przeszkolonych zostało 266 osób, w tym 176 kobiet, 22 pracodawców. Łącznie podpisano 66 umów.

Przykładowe szkolenia z których skorzystali pracownicy i pracodawcy w ramach zawartych umów to :

1. Prawo jazdy kat. C, E
2. Kwalifikacje na przewóz rzeczy

3. Operator koparko-ładowarki
4. Spawacz
5. Kurs fryzjerski
6. Rachunkowość od podstaw
7. Superwizja pracy socjalnej
8. Kurs podatkowy dla samodzielnych księgowych
9. Kurs kucharski
10. Tworzenie aplikacji SPRING BOOT

Na powyższą formę w 2021 r. Urząd wydatkował kwotę 439,8 tys. zł.

PRACE INTERWENCYJNE

Prace interwencyjne, zgodnie z ustawą o promocji zatrudnienia..., oznacza zatrudnienie bezrobotnego przez pracodawcę, które nastąpiło w wyniku umowy zawartej ze starostą i ma na celu wsparcie bezrobotnych.

Pracodawca, który zatrudnił w ramach prac interwencyjnych skierowanych przez urząd pracy bezrobotnych otrzymuje zwrot części kosztów poniesionych na ich:

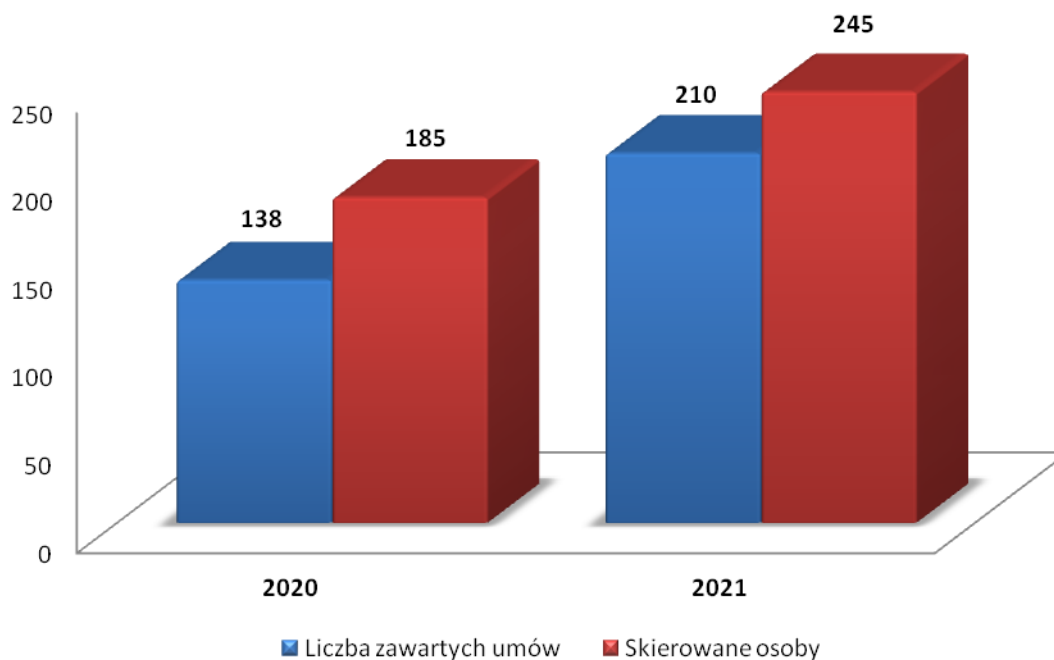
- a. wynagrodzenia,
- b. nagrody,
- c. składki na ubezpieczenia społeczne.

Rozporządzenie dotyczące organizacji prac interwencyjnych i robót publicznych, obowiązujące od lipca 2014 r. traktuje częściowe finansowanie prac interwencyjnych przez urząd jako pomoc de minimis i określa szczegółowe warunki udzielania takiej pomocy.

W 2021 roku urząd rozpatrzył łącznie 237 wniosków o organizację prac interwencyjnych. Pozytywnie rozpatrzonych zostało 230 wniosków, 4 pracodawców zrezygnowało z organizacji refundowanego stanowiska. W ramach powyższych wniosków urząd w 2021 roku zawarł 210 umów dotyczących zorganizowania miejsca pracy w ramach prac interwencyjnych.

Do pracodawców, z którymi zostały zawarte umowy, skierowanych zostało 245 bezrobotnych (w 2020 -185 osób).

**Liczba zawartych umów o prace interwencyjne
oraz skierowanych osób w latach 2020 - 2021**



Zatrudnieni w ramach prac interwencyjnych bezrobotni stanowili 32,1% ogółu osób wyłączonych z powodu podjęcia prac subsydiowanych w okresie 2021 r. oraz 4,1% ogółu wyłączonych w tym okresie z ewidencji bezrobotnych.

W porównaniu z 2020 r. liczba bezrobotnych wyłączonych z ewidencji z powodu podjęcia prac interwencyjnych wzrosła o 60 osób, tj. o 32,4%.

Bezrobotni podejmujący prace interwencyjne zatrudniani byli na takich stanowiskach jak: technik farmaceutyczny, konsultant handlowy, młodszy operator linii montażowych, specjalista ds. sprzedaży, opiekunka w żłobku, sprzedawca, kucharz, murarz, pracownik restauracji.

W 2021 r. tą formą aktywizacji zawodowej objęto 110 mężczyzn (44,9% wyłączonych z powodu podjęcia prac interwencyjnych) i 135 kobiet. Wśród osób wyłączonych z powodu podjęcia prac interwencyjnych w 2021 r. 70 bezrobotnych było w wieku do 30 lat (28,5% odpływu z tego powodu), 44 bezrobotnych powyżej 50 roku życia, 102 bezrobotnych zamieszkałych na wsi (41,6%) oraz 53 długotrwale bezrobotnych.

ROBOTY PUBLICZNE

Roboty publiczne oznacza zatrudnienie bezrobotnego w okresie nie dłuższym niż 12 miesięcy przy wykonywaniu prac organizowanych przez powiaty, gminy, organizacje pozarządowe statutowo zajmujące się problematyką: ochrony środowiska, kultury, oświaty, kultury fizycznej i turystyki, opieki zdrowotnej, bezrobocia oraz pomocy społecznej, a także spółki wodne i ich związki, jeżeli prace te są finansowane lub dofinansowane ze środków samorządu terytorialnego, budżetu państwa, funduszy celowych, organizacji pozarządowych, spółek wodnych i ich związków.

Za zatrudnionego bezrobotnego organizator uzyskuje refundacje w wysokości nie przekraczającej 50% przeciętnego wynagrodzenia i składek na ubezpieczenie społeczne od refundowanego wynagrodzenia.

W 2021 roku do urzędu wpłynęły 43 wnioski o organizację robót publicznych. W ramach złożonych wniosków urząd podpisał 43 umowy dotyczących zatrudnienia osób bezrobotnych, w ramach których utworzono 98 czasowych miejsc pracy.

Wyłączenia z ewidencji osób bezrobotnych z powodu podjęcia robót publicznych, stanowiły 1,6% odpływu bezrobotnych.

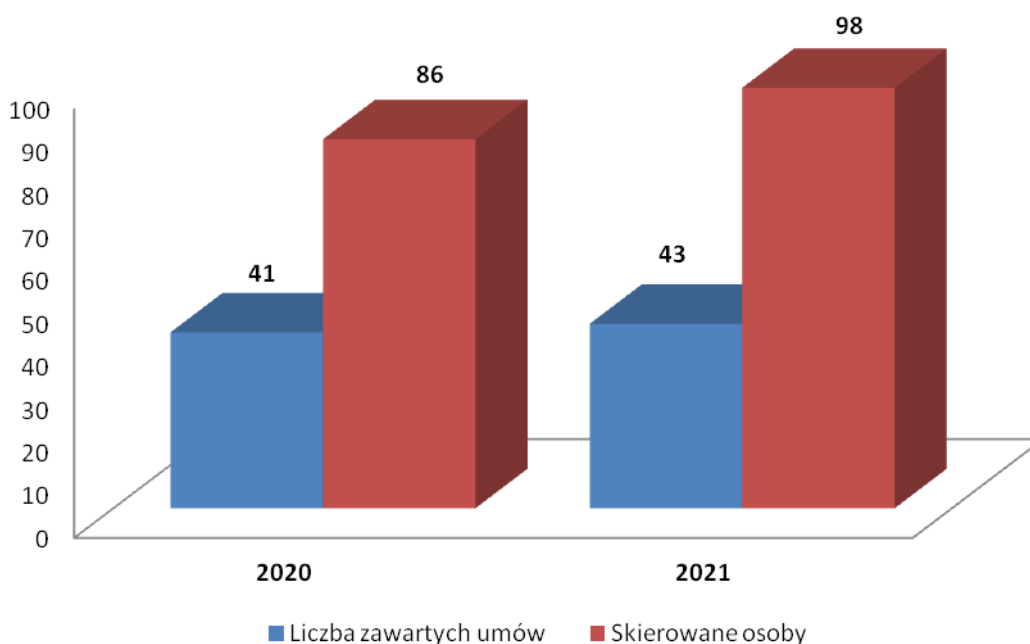
Zatrudnienie w ramach robót publicznych znacznie częściej podejmowali mężczyźni niż kobiety. W omawianym okresie tą formą aktywizacji objęto 65 mężczyzn (66,3% wyłączonych z powodu podjęcia robót publicznych) i 33 kobiety (33,7%).

Z tej formy zatrudnienia skorzystało 29 bezrobotnych długotrwale, 43 osoby w wieku powyżej 50 lat i 16 osób bezrobotnych w wieku do 30 lat.

54,1% podejmujących zatrudnienie w ramach robót publicznych bezrobotnych to mieszkańcy wsi - 53 osoby.

W ramach robót publicznych bezrobotni wykonywali m innymi: prace pielęgnacyjne rabat kwiatowych, krzewów ozdobnych, koszenie terenów zielonych, prace remontowe, roboty drogowe itp. Zatrudniani byli także jako: animator rekreacji i organizacji czasu wolnego, pracownik obsługi biura.

Podjęcia robót publicznych w latach 2020-2021



Dane statystyczne pokazują, że z formy tej najczęściej korzystają osoby długotrwale bezrobotne oraz zaawansowane wiekowo. Wydatki poniesione przez urząd na organizację robót publicznych w 2021 r. stanowią kwotę 1253,4 tys. zł.

JEDNORAZOWE ŚRODKI NA PODJĘCIE DZIAŁALNOŚCI GOSPODARCZEJ

Osoby bezrobotne chcące podjąć własną działalność gospodarczą mogą się ubiegać w urzędzie o uzyskanie jednorazowych środków na podjęcie działalności gospodarczej, w tym na pokrycie kosztów pomocy prawnej, konsultacji i doradztwa związanych z podjęciem tej działalności, w wysokości określonej w umowie, nie wyższej jednak niż 6-krotnej wysokości przeciętnego wynagrodzenia. Jednym z warunków uzyskania jednorazowych środków jest prowadzenie działalności przez okres nie krótszy niż 12 miesięcy.

W omawianym okresie do Urzędu wpłynęło 114 wniosków o udzielenie jednorazowych środków na podjęcie działalności gospodarczej. Urząd rozpatrzył pozytywnie 80 wniosków. Dwóch wnioskodawców zrezygnowało i nie podjęło działalności gospodarczej.

Spośród 78 zawartych umów o udzielenie jednorazowych środków na podjęcie działalności gospodarczej:

- 76 dotyczyło działalności usługowej

- 2 dotyczyły działalności handlowej

Spośród 78 umów - 44 sfinansowano ze środków Funduszu Pracy, zaś 34 ze środków z Europejskiego Funduszu Społecznego.

Częściej o środki na podjęcie własnej działalności gospodarczej ubiegają się mężczyźni - stanowili oni ponad 69% ogółu osób, z którymi podpisano umowy. Wśród osób którym przyznano środki, 18 osób nie przekroczyło 25 roku życia, 35 osób nie przekroczyło 30 roku życia, 3 osoby były powyżej 50 roku życia, a 10 osób posiadało status długotrwale bezrobotnych. Większość bezrobotnych uzyskujących środki to mieszkańcy miasta - 43 osoby, 35 bezrobotnych rozpoczynających działalność zamieszkiwało na wsi.

Na powyższą formę w 2021 roku urząd wydatkował 1539,0 tys. zł.

JEDNORAZOWE ŚRODKI NA PODJĘCIE DZIAŁALNOŚCI GOSPODARCZEJ WG RODZAJU

LATA	USŁUGOWA	HANDLOWA	PRODUKCYJNA PRODUKCYJNO- HANDLOWA	HANDLOWO- USŁUGOWA	OGÓŁEM
2020	48	1	0	0	49
2021	76	2	0	0	78

WG ŹRÓDEŁ FINASOWANIA

LATA	FUNDUSZ PRACY		EFS		OGÓŁEM	
	ŚRODKI	ILOŚĆ	ŚRODKI	LICZBA	ŚRODKI	LICZBA
2020	64,0	4	826,3	45	890,3	49
2021	864,9	44	674,1	34	1539,0	78

REFUNDACJA KOSZTÓW WYPOSAŻENIA LUB DOPOSAŻENIA STANOWISKA PRACY

Przedsiębiorcy tworzący nowe bądź dodatkowe miejsca pracy mogli ubiegać się o refundację kosztów wyposażenia i doposażenia stanowiska pracy.

W omawianym okresie do urzędu wpłynęło 131 wniosków o refundację kosztów wyposażenia i doposażenia stanowiska pracy. Pozytywnie komisja zaopiniowała 104 wnioski. Z przedsiębiorcami urząd podpisał 104 umowy o udzielenie refundacji kosztów wyposażenia lub doposażenia stanowiska pracy dla osób bezrobotnych w tym:

- 69 umów podpisano z pracodawcami z branży usługowej

- 5 umów podpisano z pracodawcami z branży handlowej
- 17 umów podpisano z pracodawcami z branży usługowo- handlowo- produkcyjnej
- 11 umów podpisano z pracodawcami z branży usługowo- handlowej
- 2 umowy podpisano z pracodawcami z branży handlowo- produkcyjnej

Utworzone w drodze refundacji stanowiska pracy dały zatrudnienie osobom bezrobotnym w zawodach: pracownik administracyjno-biurowy, projektant i monter automatycznych systemów nawodnienia, mechanik pojazdów samochodowych, malarz-tapeciarz, kucharz, asystent geodety, cieśla, szalunkowy, monter instalacji wentylacyjnych i klimatyzacyjnych, barista, cukiernik, operator wózka widłowego, kosmetyczka, zdun, stolarz meblowy, tynkarz.

Spośród 162 osób zatrudnionych w ramach omawianego instrumentu rynku pracy - 90 mieszkało w mieście, 72 w pozostałych gminach powiatu elkiego. Na 127 stanowiskach zatrudnienie znaleźli mężczyźni, a na 35 kobiety. Wśród zatrudnionych 34 stanowiły osoby długotrwale bezrobotne, 26 - powyżej 50 roku życia , 52 - w wieku do 30 lat.

W roku 2021 osoby wyłączone z ewidencji bezrobotnych z powodu uzyskania zatrudnienia na stanowiskach refundowanych stanowiły 2,7% ogółu osób wyłączonych z rejestru bezrobotnych.

Na powyższą formę w 2021 roku urząd wydatkował 2464 tys. zł.

REFUNDACJA KOSZTÓW WYPOSAŻENIA STANOWISKA PRACY DLA OSOBY BEZROBOTNEJ

WG WIELKOŚCI FIRM

LATA	OGÓŁEM	MAŁE	ŚREDNIE	DUŻE
2020	1 321 291,28	1 201 591,28	60 000,00	59 700,00
2021	2 463 957,71	2 225 108,99	140 335,38	98 513,34

LATA	ILOŚĆ PODPISANYCH UMÓW	ILOŚĆ UTWORZONYCH STANOWISK PRACY	KWOTA WYPŁACONYCH REFUNDACJI
2020	71 (w tym 2 rezygnacje po podpisaniu umowy)	69	1 321 291,28
2021	104	100	2 463 957,71

STAŻE

Staż to jeden z instrumentów rynku pracy podnoszący kwalifikacje zawodowe osób bezrobotnych. Oznacza nabywanie przez bezrobotnego umiejętności praktycznych do wykonywania pracy przez wykonywanie zadań w miejscu pracy bez nawiązania stosunku pracy z pracodawcą.

W 2021 r. do urzędu wpłynęły 563 wnioski o organizację stażu. W ramach złożonych wniosków podpisano 467 umów o jego zorganizowanie.

Źródła finansowania umów:

- 200 umów - Funduszu Pracy,
- 83 EFS w ramach programu POWER „Aktywizacja osób młodych pozostających bez pracy w powiecie ełckim”,
- 184 EFS w ramach projektu RPO „Aktywizacja osób w wieku 30 lat i powyżej pozostających bez pracy w powiecie ełckim”.

Na podpisane umowy o zorganizowanie stażu urząd skierował 467 osób bezrobotnych. Organizując miejsca stażowe pracodawcy proponowali takie stanowiska jak: doradca klienta, technik masażysta, pomoc kuchenna, protokolant, asystent ds. analizy kosztów, pracownik biurowy, robotnik gospodarczy, kolorysta, pomocnik kuriera, pomocnik stolarza, pomoc księgowej, sekretarka, magazynier, kelner, specjalista ds. sprzedaży internetowej.

Wśród osób podejmujących staż przeważały kobiety – 355 (76%) osób. Prawie połowę stanowiły osoby zamieszkałe na wsi - 209 osób. Wśród bezrobotnych podejmujących staż: 139 to osoby długotrwale bezrobotne, 40 - powyżej 50 roku życia , 216 - w wieku do 30 lat.

Wydatki poniesione na staż

Rok	Liczba zawartych umów na staż	Wydatkowana kwota (w tys.)
2020	287	2778,0
2021	467	4156,1

BON NA ZASIEDLENIE

Osoba bezrobotna do 30 roku życia może uzyskać bon na zasiedlenie w związku z podjęciem przez niego poza miejscem dotychczasowego zamieszkania zatrudnienia, innej pracy zarobkowej lub działalności gospodarczej, jeżeli:

- 1) z tytułu ich wykonywania będzie osiągał wynagrodzenie lub przychód w wysokości co najmniej minimalnego wynagrodzenia za pracę brutto miesięcznie oraz będzie podlegał ubezpieczeniom społecznym;
- 2) odległość od miejsca dotychczasowego zamieszkania do miejscowości, w której bezrobotny zamieszka w związku z podjęciem zatrudnienia, innej pracy zarobkowej lub działalności gospodarczej wynosi co najmniej 80 km lub czas dojazdu do tej miejscowości i powrotu do miejsca dotychczasowego zamieszkania środkami transportu zbiorowego przekracza łącznie co najmniej 3 godziny dziennie;
- 3) będzie pozostawał w zatrudnieniu, wykonywał inną pracę zarobkową lub będzie prowadził działalność gospodarczą przez okres co najmniej 6 miesięcy.

Środki Funduszu Pracy przyznane w ramach bonu na zasiedlenie, w wysokości określonej w umowie, nie wyższej jednak niż 200% przeciętnego wynagrodzenia za pracę, bezrobotny przeznacza na pokrycie kosztów zamieszkania związanych z podjęciem zatrudnienia, innej pracy zarobkowej lub działalności gospodarczej.

W 2021 r. do urzędu wpłynęły 44 wnioski bezrobotnych do 30 roku życia w sprawie przyznania bonu na zasiedlenie. Wszyscy wnioskodawcy uzyskali wsparcie i podpisali.

Wśród osób, które uzyskały bon na zasiedlenie przeważały kobiety – 21 (47,7 %) osoby. Z osób wyłączonych z ewidencji bezrobotnych z tytułu uzyskania bonu 16 mieszkało poza miastem. Wśród bezrobotnych, którzy uzyskali bon na zasiedlenie: 27 to osoby z wykształceniem wyższym, 9 z wykształceniem średnim ogólnokształcącym, 8 z wykształceniem średnim zawodowym.

Na powyższą formę w 2021 roku urząd wydatkował 330,0 tys. zł.

DODATKI AKTYWIZACYJNE

Dodatek aktywizacyjny oznacza kwotę wypłaconą osobie, która będąc bezrobotnym posiadającym prawo do zasiłku, podjęła samodzielnie zatrudnienie lub inną pracę zarobkową.

W 2021 r. bezrobotni podejmujący samodzielnie zatrudnienie złożyli 512 wniosków o przyznanie dodatku aktywizacyjnego. Prawo do dodatku przyznano 507 wnioskodawcom.

Osoby którym przyznano dodatek aktywizacyjny to głównie mieszkańcy miasta – 405 osób. Struktura wiekowa osób bezrobotnych pobierających dodatek aktywizacyjny wykazuje, że 14 osób bezrobotnych uprawnionych do dodatku to osoby w wieku do 30 lat, zaś 21 w wieku powyżej 50 lat. Spośród osób uprawnionych do dodatku aktywizacyjnego 17 osób to osoby długotrwale bezrobotne.

Wydatki poniesione w 2021 roku z tytułu wypłat dodatków to kwota 968,2 tys. zł.

ZWROT KOSZTÓW PRZEJAZDU

Starosta może dokonywać z Funduszu Pracy przez okres do 12 miesięcy zwrotu kosztów przejazdu z miejsca zamieszkania i powrotu do miejsca zatrudnienia lub innej pracy zarobkowej, lub przez okres odbywania u pracodawcy stażu, przygotowania zawodowego dorosłych lub odbywania zajęć z zakresu poradnictwa zawodowego osobie, która spełnia łącznie następujące warunki:

1) na podstawie skierowania powiatowego urzędu pracy podjęła zatrudnienie lub inną pracę zarobkową, przygotowanie zawodowe dorosłych, staż lub została skierowana na zajęcia z zakresu poradnictwa zawodowego i dojeżdża do tych miejsc;

2) uzyskuje wynagrodzenie lub inny przychód w wysokości nieprzekraczającej 200% minimalnego wynagrodzenia za pracę.

W 2021 r. o zwrot kosztów dojazdu wystąpiło 64 bezrobotnych.

Osoby, którym dokonano zwrotu kosztów dojazdu to głównie mieszkańcy gmin. Najwięcej osób dojeżdżających na staż pochodziło z gminy Ełk - 39 osób oraz gmin Kalinowo (10 osób) i Prostki (9 osób). Z miasta Ełk dojeżdżały 4 osoby, z gminy Stare Juchy- 2 osoby.

Częściej ze zwrotu kosztów dojazdu korzystają kobiety - 38 osób. Wśród osób, które ubiegały się o zwrot kosztów dojazdu - 31 to osoby w wieku do 30 lat, 5 osób powyżej 50 roku życia, a 6 to osoby długotrwale bezrobotne.

Na powyższą formę w 2021 roku urząd wydatkował 34,5 tys. zł.

REFUNDACJA KOSZTÓW OPIEKI NAD DZIECKIEM

Zgodnie z art. 61 ustawy o promocji zatrudnienia i instytucjach rynku pracy bezrobotny posiadający co najmniej jedno dziecko do 6 roku życia może się ubiegać o refundację udokumentowanych poniesionych kosztów opieki nad dzieckiem lub

dziećmi do lat 6, jeżeli zostanie skierowany na staż pod warunkiem osiągnięcia z tego tytułu miesięcznie przychodów nieprzekraczających minimalnego wynagrodzenia za pracę.

Refundacja przysługuje przez okres do 6 miesięcy, a jej wysokość nie może być wyższa niż połowa zasiłku dla bezrobotnych określonego w art.72 ust.1 pkt.1 na każde dziecko, na opiekę, którego poniesiono koszty.

W 2021 r. do urzędu wpłynęło 78 wniosków o przyznanie refundacji poniesionych kosztów opieki nad dzieckiem lub dziećmi do lat 6.

Z 78 osobami zawarto umowy określające wysokość oraz okres dokonywania refundacji. Osoby ubiegające się o zwrot poniesionych kosztów opieki nad dzieckiem lub dziećmi do lat 6, to głównie mieszkańcy miasta - 66 osób.

Na powyższą formę w 2021 roku urząd wydatkował 122,5 tys. zł.

PRACE SPOŁECZNIE UŻYTECZNE

Oznacza prace wykonywane przez bezrobotnych bez prawa do zasiłku na skutek skierowania przez starostę, organizowane przez gminę w jednostkach organizacyjnych pomocy społecznej, w tym na rzecz opiekunów osób niepełnosprawnych, w organizacjach lub instytucjach statutowo zajmujących się pomocą charytatywną lub na rzecz społeczności lokalnej.

W miesiącach styczniu i lutym 2021 r. do urzędu wpłynęły 2 wnioski o organizację prac społecznie użytecznych. Organizatorami prac społecznie użytecznych były samorządy gminy Stare Juchy i Miasta Elku.

Do prac społecznie użytecznych skierowano 33 osoby. W ramach omawianej formy aktywizacji osoby bezrobotne porządkowały drogi gminne i tereny zielone, pomagały w pracach porządkowo-konserwacyjnych, sprzątały i utrzymywały porządek na terenach i obiektach użyteczności publicznej, opiekowały się osobami starszymi, pomagały w kuchni, pomagały przy obsłudze boisk i imprez sportowych, w świetlicach wiejskich.

Prace społecznie użyteczne częściej podejmowały kobiety (17 osób) niż mężczyźni (16 osób). Wśród osób skierowanych 28 stanowiły osoby długotrwale bezrobotne, 20 w wieku powyżej 50 lat, 8 – zamieszkałe na wsi.

Kwota wydatkowana na prace społecznie użyteczne stanowiły kwotę 17,6 tys. zł.

ZATRUDNIENIE CUDZOZIEMCÓW

Powiatowe urzędy pracy wpisują do ewidencji oświadczenia o powierzeniu wykonywania pracy cudzoziemcowi dla obywateli 6 państw (Armenia, Białoruś, Gruzja, Mołdawia, Rosja, Ukraina) – w roku sprawozdawczym - na okres nie dłuższy niż 180 dni, w ciągu 12 miesięcy. Daje możliwość m. innymi do starania się o wizę, legalizuje pracę cudzoziemców na terenie RP.

Zezwolenie na pracę sezonową cudzoziemca wydawane jest na maksymalnie 9 miesięcy w ciągu roku kalendarzowego i obejmuje wybrane PKD, między innymi działalność związaną z: uprawą roślin, hodowlą zwierząt, zakwaterowaniem i usługami gastronomicznymi.

Oświadczenia o powierzeniu wykonywania pracy cudzoziemcowi

Rok	Złożone oświadczenia	Wpisane do ewidencji	Umorzono
2020	481	445	36 (w tym 4 odmowy wpisu do ewidencji)
2021	662	644	18 (w tym 4 odesłano do innego urzędu i 4 odmowy wpisu do ewidencji)

Praca sezonowa

Rok	Złożone wnioski	Wydane zezwolenia na pracę sezonową cudzoziemca	Umorzono
2020	151	102	41
2021	138	98	36

Informacja Starosty o braku możliwości zaspokojenia potrzeb kadrowych pracodawcy

Rok	Ilość ofert pracy	Ilość wydanych opinii Starosty
2020	53	1163
2021	57	1082

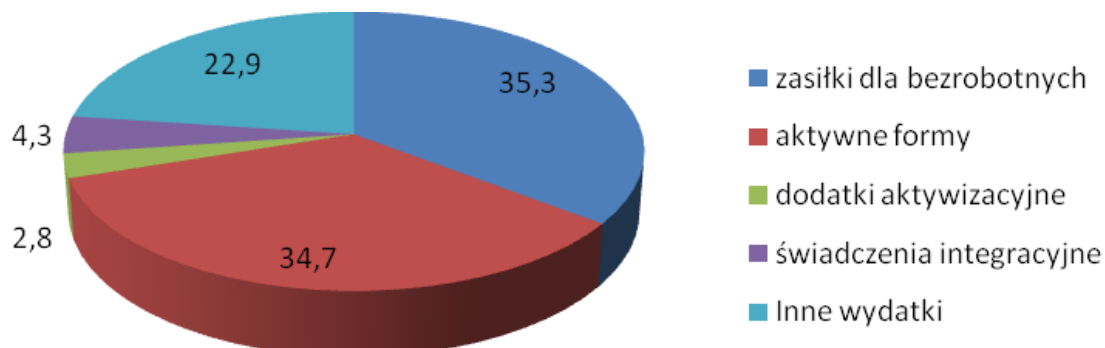
Informacja Starosty o braku możliwości zaspokojenia potrzeb kadrowy pracodawcy, wydawana w formie opinii, wymagana jest przy ubieganiu się o zezwolenie na pracę cudzoziemcowi w Urzędzie Wojewódzkim w Olsztynie.

FUNDUSZ PRACY

Podstawowym ekonomicznym instrumentem służącym do łagodzenia skutków bezrobocia oraz aktywizacji osób pozostających bez pracy jest Fundusz Pracy (FP). Zgodnie z art. 103, ust 2 ustawy o promocji zatrudnienia i instytucjach rynku pracy dysponentem Funduszu Pracy jest minister właściwy ds. pracy. Minister właściwy ds. pracy zgodnie z rozporządzeniem z dnia 25.08.2014 r. w sprawie algorytmu ustalania środków Funduszu Pracy na finansowanie zadań w województwie (Dz. U. z 2014, poz.1294) dokonuje ustalenia kwot środków dla samorządu województw, te zaś dokonują ich podziału na poszczególne powiaty. Podział dokonywany jest według kryteriów określonych w rozporządzeniu takich jak: liczba bezrobotnych do 25 roku życia, liczba bezrobotnych powyżej 50 r. życia, liczba zarejestrowanych i wyrejestrowanych bezrobotnych, stopa bezrobocia w powiecie.

W okresie 2021 r. Urząd wydatkował łącznie z Funduszu Pracy i Europejskiego Funduszu Społecznego kwotę 34735,8 tys. zł i w odniesieniu do wydatków poniesionych w analogicznym okresie 2020 r. kwota ta zmalała o 16149,2 tys. zł., tj. o 31,7%. Główną pozycję wydatków z Funduszu Pracy w omawianym okresie stanowiły wydatki związane z finansowaniem instrumentów rynku pracy - 12 069,1 tys. zł (34,7% ogółu poniesionych wydatków) oraz wypłat zasiłków dla bezrobotnych – 12269,1 tys. zł (tj. 35,3%)

STRUKTURA WYDATKÓW Z FUNDUSZU PRACY W OKRESIE 2021 r. (w %)

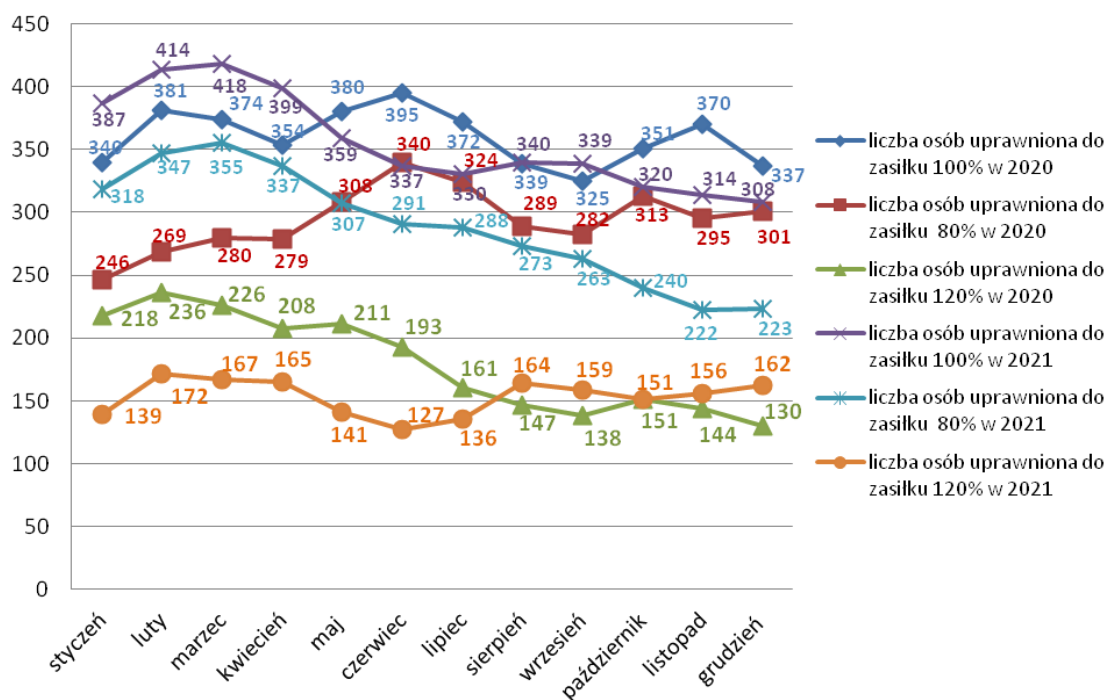


W porównaniu z 2020r. wydatki na zasiłki dla bezrobotnych wzrosły – o 2307,5 tys. zł. (tj. o 18,8%), na dodatki aktywizacyjne wzrosły o 222,3 tys. zł., a na świadczenia integracyjne wzrosły o 418,1 tys. zł.

WYSZCZEGÓLNIENIE	LATA		
	2020	2021	Wzrost / spadek
OGÓŁEM	50885,0	34 735,8	-16 149,2
Z tego:			
zasiłki dla bezrobotnych	9961,6	12 269,1	+2307,5
dodatki aktywizacyjne	745,9	968,2	+222,3
świadczenia integracyjne	1062,7	1480,8	+418,1
pozostałe	705,1	7948,6	+7243,5
aktywne formy	38 409,7	12 069,1	-26 340,6

W strukturze wydatków z tytułu wypłat zasiłków dla bezrobotnych największą pozycję stanowią kwoty wydatkowane na zasiłki w wysokości podstawowej tj. 100%. - 4460 tys. zł. Na zasiłki obniżone (80%) w omawianym okresie Urząd wydatkował kwotę 2874,6 tys. zł, zaś na podwyższone (120%) -2299,4 tys. zł. Średnio w miesiącu z zasiłku 100% skorzystało 336 osób, z 80% -241 osób, a ze 120% - 165 osób.

**Liczba osób uprawniona do 80%,100%,120%
zasiłków dla bezrobotnych w 2020 i 2021 r.**



Kwota środków Funduszu Pracy i EFS pozyskanych przez Urząd na inicjowanie instrumentów rynku pracy w roku 2021 kształtowała się na poziomie 21 981,5 tys. zł. (dla porównania w 2020 r. – 41 664,3 tys. zł) w tym:

- 5327,7 tys. zł kwota limitu przyznana na podstawie algorytmu,
- 7579,8 tys. zł kwota pozyskana na projekty systemowe realizowane z Europejskiego Funduszu Społecznego,

W porównaniu z 2021 r. kwota środków będących w dyspozycji Urzędu zmalała o 19682,8 tys. zł, w tym limit środków Funduszu Pracy przyznawany na podstawie algorytmu wzrósł o 2963,9 tys. zł.

Zmalały w porównaniu z 2020 r. wydatki ponoszone na aktywne formy przeciwdziałania bezrobociu o 26340,6 tys. zł.

W omawianym okresie więcej wydano na staże - 4156,1 tys. zł (wzrost o 1378,1 tys. zł), na prace interwencyjne – 1525,2 tys. zł (wzrost o 677,6 tys. zł), na roboty publiczne – 1253,4 tys. zł (wzrost o 311,5 tys. zł), na jednorazowe środki na podjęcie własnej działalności gospodarczej - 1539 tys. zł (wzrost o 648,7 tys. zł), na refundację wyposażenia lub doposażenia utworzonego stanowiska pracy- 2464 tys. zł (wzrost o 1142,7 tys. zł), na na szkolenia – 271,8 tys. zł (wzrost o 69,5 tys. zł), bon na zasiedlenie 330 tys. zł (wzrost o

78,2 tys. zł), na prace społecznie użyteczne – 17,6 tys. zł (wzrost o 1,9 tys. zł) i na Krajowy Fundusz Szkoleniowy, studia podyplomowe – 512 tys. zł (wzrost o 140,7 tys. zł) .

Pokazuje to poniższe zestawienie.

WYSZCZEGÓLNIENIE	WYDATKI Z FUNDUSZU PRACY I EFS		
	W TYS. ZŁ		
	2020	2021	WZROST/ SPADEK
Ogółem z tego:	38 409,7	12 069,1	-26 340,6
Szkolenia	202,3	271,8	+69,5
Prace interwencyjne	847,6	1525,2	+677,6
Roboty publiczne	941,9	1253,4	+311,5
Staże	2778,0	4156,1	+1378,1
Jednorazowe środki na podjęcie działalności gosp.	890,3	1539,0	+648,7
refundacja wyposażenia doposażenia stanowiska pracy	1321,3	2464,0	+1142,7
prace społecznie użyteczne	15,7	17,6	+1,9
Inne (np .studia podyplomowe, KFS)	371,3	512,0	+140,7
Bon na zasiedlenie	251,8	330,0	+78,2
Dofinansowania, mikropożyczki (w ramach Tarczy Antykryzysowej)	30 374,5	-	-
Jednorazowa dotacja na pokrycie bieżących kosztów prowadzenia działalności (COVID19)	415,00	-	-

DZIAŁANIA URZĘDU W ZWIĄZKU Z PANDEMIĄ COVID19

Z uwagi na obowiązujący na terenie kraju stan pandemii i wiążące się z nim obostrzenia sanitarne, zmieniono w urzędzie sposób obsługi klienta. Z bezrobotnymi, pracodawcami najczęściej kontaktowano się telefonicznie, mailowego, za pośrednictwem skrzynki ePUAP. Dokumenty przyjmowano za pośrednictwem skrzynki podawczej ustawionej w korytarzu budynku.

Urząd został włączony w działania ukierunkowane na pomoc lokalnym pracodawcom, w ramach Tarczy Antykryzysowej

Rodzaj wsparcia	Liczba wniosków rozpatrzonych pozytywnie	Wydatkowana kwota
Art.15zzb -dofinansowanie części kosztów wynagrodzeń pracowników oraz należnych od tych wynagrodzeń składek na ubezpieczenie społeczne dla mikroprzedsiębiorców, małych i średnich przedsiębiorców	21	1 435 398 zł
Art.15zzc -dofinansowanie części kosztów prowadzenia działalności gospodarczej dla przedsiębiorców samozatrudnionych	114	565 420 zł
Art.15zdd i art.15zdda - niskoprocentowana pożyczka z Funduszu Pracy dla mikroprzedsiębiorców i organizacji pozarządowych	19	93 687 zł
Art.15zee4 – dotacja na pokrycie bieżących kosztów prowadzenia działalności gospodarczej mikroprzedsiębiorcy i małego przedsiębiorcy określonych branż	76	380 000,00 zł
Art.15zze4 (rozporządzenie) - Dotacja dla mikro i małych przedsiębiorstw określonych branż udzielana na podstawie rozporządzenia	958	4 781 400 zł
Art. 15zze4a – dotacja dla małych i mikro przedsiębiorstw (sklepiki szkolne)	6	30 000 zł

Na pomoc lokalnym przedsiębiorcom w czasie pandemii COVID-19 urząd w 2021 wydatkował 7285,9 tys. zł.

PODSUMOWANIE

Z przedstawionego raportu wynika, że rok 2021 zakończył się stabilną sytuacją na rynku pracy.

- ◆ Stopa bezrobocia na koniec roku wyniosła w powiecie (11%), zaś w kraju (5,4%). To lepszy wynik niż w 2020 r., kiedy stopa bezrobocia w Polsce wyniosła 6,2 % natomiast w powiecie 12,5%;
- ◆ W okresie styczeń - grudzień 2021r. liczba bezrobotnych zmalała o 838 osób. W porównaniu do grudnia 2020 r. bezrobocie zmalało o 14,7% (spadek o 586 osób);
- ◆ W okresie 2021 r. urząd zarejestrował 5370 bezrobotnych, wyrejestrował 5956. Liczba osób rejestrujących się w ciągu roku zmalała o 176 osób, wzrosła natomiast liczba wyłączonych z ewidencji o 884 osoby;
- ◆ W porównaniu do ubiegłego roku zmalała o 132 osoby liczba pobierających zasiłki;
- ◆ Spadła liczba bezrobotnych pozostających bez pracy 6-12 miesięcy o 310 osób, wzrosła liczba bezrobotnych pozostających bez pracy powyżej 24 miesięcy o 3 osoby;
- ◆ Spadła liczba bezrobotnych w wieku 25-34 lata - o 192 osoby, w wieku 35-44 o 140 osób i w wieku 45-54 lata - o 100 osób;
- ◆ Bezrobotni powiatu ełckiego w 2021 r. to osoby legitymujące się przeważnie wykształceniem gimnazjalnym i niższym - 1087 osób, zasadniczym zawodowym - 710 osób bądź policealnym - średnim zawodowym - 755 osób. W grupach tych odnotowujemy największy spadek zarejestrowanych bezrobotnych w porównaniu do 2020 roku. Tylko 11,9% (402 osoby) bezrobotne posiadały wykształcenie wyższe, co wskazuje, że poziom wykształcenia ma znaczący wpływ na posiadanie pracy.
- ◆ W końcu grudnia 2021r. w urzędzie pracy zarejestrowanych było 396 bezrobotnych do 25 roku życia, 919 bezrobotnych powyżej 50 roku życia oraz 1662 długotrwale bezrobotnych. Osoby te określone w ustawie o promocji zatrudnienia i instytucjach rynku pracy jako „będące w szczególnej sytuacji na rynku pracy”, stanowiły odpowiednio 11,7%, 27,1% oraz 49% bezrobotnych ogółem. W porównaniu do 2020 r. spadła liczba

bezrobotnych do 25 lat - o 87 osób, spadła liczba bezrobotnych do 50 roku życia - o 123 osoby i długotrwale bezrobotnych - o 187 osób;

- ◆ W powiecie ełckim zdecydowanie przeważają przedsiębiorstwa mikro (do 9 pracowników), których udział w ogólnej liczbie przedsiębiorstw wynosi około 96% (7801 podmiotów);
- ◆ W porównaniu do analogicznego okresu ubiegłego roku wzrosła liczba oferowanych przez zakłady miejsc pracy. W dyspozycji urzędu pracy pozostawało 2994 ofert pracy tj. o 644 ofert więcej niż w analogicznym okresie ubiegłego roku;
- ◆ W okresie styczeń- grudzień 2021r. 3527 osób bezrobotnych podjęło pracę tj. o 276 osoby więcej niż przed rokiem;
- ◆ W 2021 r. urząd wydatkował łącznie na aktywizację osób bezrobotnych oraz zasiłki dla bezrobotnych kwotę 34 735,8 tys. zł;
- ◆ W porównaniu z 2020 r. zmalały wydatki ponoszone na aktywne formy przeciwdziałania bezrobociu o 16 149,2 tys. zł.