

SPIS TREŚCI

1. POZIOM BEZROBOCIA	2
1.1 POZIOM BEZROBOCIA W POSZCZEGÓLNYCH GMINACH.....	2
2. STOPA BEZROBOCIA	5
3. ZMIANY W POZIOMIE BEZROBOCIA	6
4. STRUKTURA BEZROBOTNYCH (WYBRANE KATEGORIE)	9
4.1 KOBIETY	9
4.2 BEZROBOTNI W WIEKU 18 - 30 LAT	11
4.3 DŁUGOTRWALE BEZROBOTNI.....	12
4.4 BEZROBOTNI POWYŻEJ 50 ROKU ŻYCIA.....	13
4.5 BEZROBOTNI NIEPEŁNOSPRAWNI	13
4.6 BEZROBOTNI Z PRAWEM DO ZASIŁKU	14
4.7 ZAREJESTROWANI WEDŁUG WIEKU.....	16
4.8 ZAREJESTROWANI WEDŁUG POZIOMU WYKSZTAŁCENIA.....	17
5. POŚREDNICTWO PRACY	18
5.1 SKIEROWANIA DO PRACY	18
5.2 ZATRUDNIENIE CUDZOZIEMCÓW	19
7. WYBRANE KATEGORIE INSTRUMENTÓW RYNKU PRACY	21
7.1 ŚRODKI NA PODJĘCIE DZIAŁALNOŚCI GOSPODARCZEJ	21
7.2 STAŻE.....	21
8. PROJEKTY REALIZOWANE PRZEZ PUP EŁK W 2024 R.	22

1. POZIOM BEZROBOCIA

Liczba bezrobotnych zarejestrowanych w Powiatowym Urzędzie Pracy w Ełku w końcu lutego 2024 r. wyniosła 3347 osób i zmalała w porównaniu z miesiącem ubiegłym o 13 osób.

1.1 POZIOM BEZROBOCIA W POSZCZEGÓLNYCH GMINACH

Tab. 1 Miasto Ełk

Wyszczególnienie	Bezrobotni zarejestrowani w m-cu sprawozdawczym		Bezrobotni stan w końcu miesiąca sprawozdawczego			
			Ogółem		W tym z prawem do zasiłku	
	Ogółem	Kobiety	Ogółem	Kobiety	Ogółem	Kobiety
Ogółem	254	128	1761	850	391	196
Do 30 roku życia	73	36	356	195	65	32
Długotrwale bezrobotni	74	32	795	419	11	7
Powyżej 50 roku życia	44	19	448	158	86	30
Niepełnosprawni	18	10	151	54	20	8

Tab. 2 Gmina Ełk

Wyszczególnienie	Bezrobotni zarejestrowani w m-cu sprawozdawczym		Bezrobotni stan w końcu miesiąca sprawozdawczego			
			Ogółem		W tym z prawem do zasiłku	
	Ogółem	Kobiety	Ogółem	Kobiety	Ogółem	Kobiety
Ogółem	101	49	801	416	153	83
Do 30 roku życia	38	17	211	124	31	17
Długotrwale bezrobotni	31	18	374	224	6	5
Powyżej 50 roku życia	21	8	214	68	38	13
Niepełnosprawni	2	0	49	17	5	4

Tab. 3 Gmina Kalinowo

Wyszczególnienie	Bezrobotni zarejestrowani w m-cu sprawozdawczym		Bezrobotni stan w końcu miesiąca sprawozdawczego			
			Ogółem		W tym z prawem do zasiłku	
	Ogółem	Kobiety	Ogółem	Kobiety	Ogółem	Kobiety
Ogółem	30	16	325	159	55	24
Do 30 roku życia	10	6	87	52	14	9
Długotrwale bezrobotni	10	2	174	105	5	3
Powyżej 50 roku życia	3	2	80	22	13	3
Niepełnosprawni	2	1	17	4	2	1

Tab. 4 Gmina Prostki

Wyszczególnienie	Bezrobotni zarejestrowani w m-cu sprawozdawczym		Bezrobotni stan w końcu miesiąca sprawozdawczego			
			Ogółem		W tym z prawem do zasiłku	
	Ogółem	kobiety	Ogółem	kobiety	Ogółem	Kobiety
Ogółem	39	12	316	156	52	24
Do 30 roku życia	17	4	86	43	10	7
Długotrwale bezrobotni	11	7	173	110	3	3
Powyżej 50 roku życia	4	1	77	31	13	3
Niepełnosprawni	1	0	22	6	1	0

Tab. 5 Gmina Stare Juchy

Wyszczególnienie	Bezrobotni zarejestrowani w m-cu sprawozdawczym		Bezrobotni stan w końcu miesiąca sprawozdawczego			
			Ogółem		W tym z prawem do zasiłku	
	Ogółem	kobiety	Ogółem	kobiety	Ogółem	Kobiety
Ogółem	17	9	144	66	14	5
Do 30 roku życia	4	2	33	24	4	2
Długotrwale bezrobotni	6	5	82	41	0	0
Powyżej 50 roku życia	7	3	50	16	4	0
Niepełnosprawni	0	0	6	4	0	0

Wzrost liczby bezrobotnych miał miejsce w gminach Ełk, Kalinowo i Prostki, **spadek nastąpił** w mieście Ełk oraz gminie Stare Juchy.

Tab.6 Poziom bezrobocia w poszczególnych gminach (stan na koniec miesiąca):

m-c	Miasto Ełk	Gmina Ełk	Gmina Kalinowo	Gmina Prostki	Gmina Stare Juchy
Styczeń	1790	787	320	307	156
Luty	1761	801	325	316	144

Z bezrobotnych pozostających w ewidencji PUP w Ełku w dniu 29 lutego 2024 r. większość stanowiły osoby pochodzące z miasta Ełk – 1761 (52,61%).

Tab. 7 Liczba bezrobotnych powiatu ełckiego (okres porównawczy 2023 i 2024)

Miesiąc	2023	2024	Przyrost /spadek
Styczeń	3505	3360	-145
Luty	3493	3347	-146

2. STOPA BEZROBOCIA

Stopa bezrobocia (czyli procentowy udział liczby bezrobotnych w liczbie ludności aktywnej zawodowo) jest wskaźnikiem, który pozwala określić stopień nie zagospodarowania zasobów pracy. Stopa bezrobocia w lutym 2024 roku w powiecie ełckim kształtowała się na poziomie 11,3%.

Odpowiednie wskaźniki wynosiły:

Województwo warmińsko- mazurskie - 8,8%
Kraj - 5,4%


Najwyższa stopa bezrobocia wystąpiła w powiecie bartoszyckim – 17,7%

Najniższą charakteryzował się powiat iławski – 4,6%

Tab.8 Stopa bezrobocia – zestawienie miesięczne

Miesiąc	Powiat ełcki	Kraj	Województwo	Powiat o najwyższej stopie bezrobocia	Powiat o najniższej stopie bezrobocia
Styczeń	11,3%	5,4%	8,8%	bartoszycki 18,6%	iławski 4,6%
Luty	11,3%	5,4%	8,8%	bartoszycki 17,7%	iławski 4,6%

Wykres 1. Stopa bezrobocia kraj, województwo, powiat



3. ZMIANY W POZIOMIE BEZROBOCIA

W lutym 2024 r. PUP w Ełku **zarejestrował 441 bezrobotnych**, wyłączył zaś z ewidencji **454 osoby** (w styczniu odpowiednio: 587 i 379). /Tabela 9. Wykres 2./ Napływ liczby bezrobotnych był niższy od odpływu.

Bliższa analiza struktury bezrobotnych rejestrujących się w ciągu wspomnianego wyżej okresu sprawozdawczego wykazuje, że najwięcej rejestracji było w grupie osób zgłaszających się do Urzędu po raz kolejny – 383 (86,85%). Bezrobotni rejestrujący się po raz pierwszy stanowili mniejszość - 58 (13,15%). /Wykres 3./

Wśród wyłączonych z ewidencji bezrobotnych w lutym 2024r. **275 osób (60,57%) stanowili bezrobotni podejmujący pracę**, pozostali – 179 osób (39,43%) to skreśleni z innych przyczyn.

W grupie podejmujących pracę przeważały osoby podejmujące pracę niesubsydiowaną – 209 (76%).

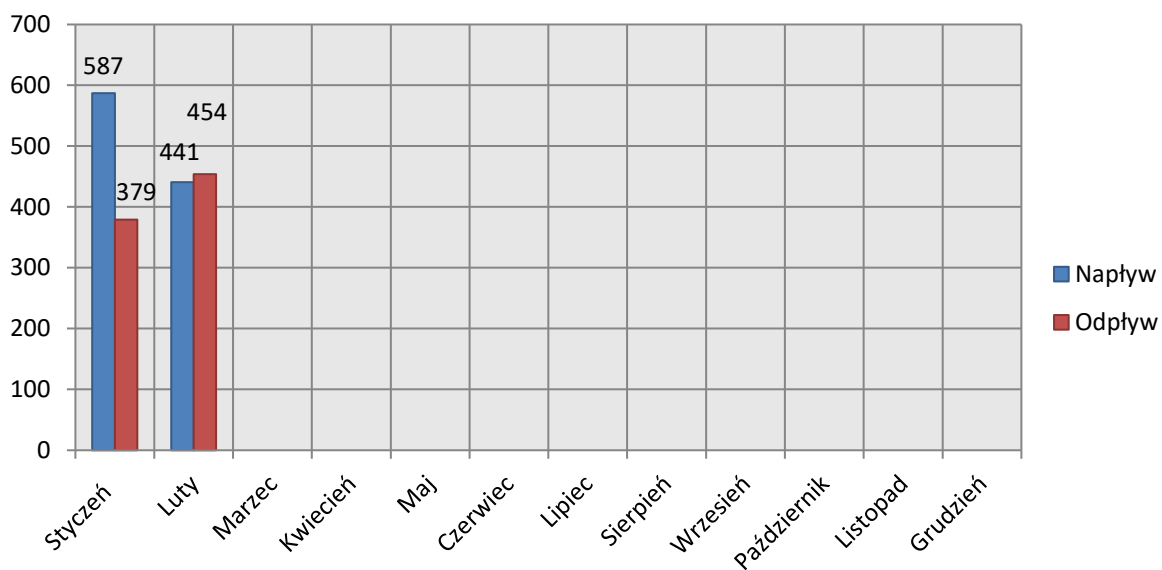
Prace subsydiowane podjęło **66 osób** w tym – **16 osób rozpoczęło prace interwencyjne, 20 osób roboty publiczne, 3 osoby podjęły działalność gospodarczą, 2 osoby podjęły pracę w ramach refundacji kosztów zatrudnienia bezrobotnego, 1 osoba podjęła pracę poza miejscem zamieszkania w ramach bonu na zasiedlenie, 24 osoby podjęły inne prace (typu zatrudnienie socjalne, uzyskały środki z PFRON itp.).**

Spośród bezrobotnych wyłączonych z różnych przyczyn najliczniejszą grupę stanowiły **osoby: rozpoczynające staż – 58 osób, niepotwierdzające gotowości do podjęcia pracy – 48 osób, rozpoczynające szkolenie – 6 osób. Ze statusu bezrobotnego dobrowolnie zrezygnowało 36 osób.** Pozostałe przyczyny to: zmiana miejsca zamieszkania, śmierć bezrobotnego, itp. – 18 osób. /Wykres 5./

Tab.9 Zmiany w poziomie bezrobocia

Miesiąc	Bezrobotni nowo zarejestrowani Napływ	Bezrobotni wyrejestrowani Odpływ	Z tego z przyczyn			
			Podjęcia pracy (stałej, sezonowej)	Skierowania do		
				Prac interwencyjnych	Robót publicznych	Innych
Styczeń	587	379	232	5	0	147
Luty	441	454	275	16	20	179

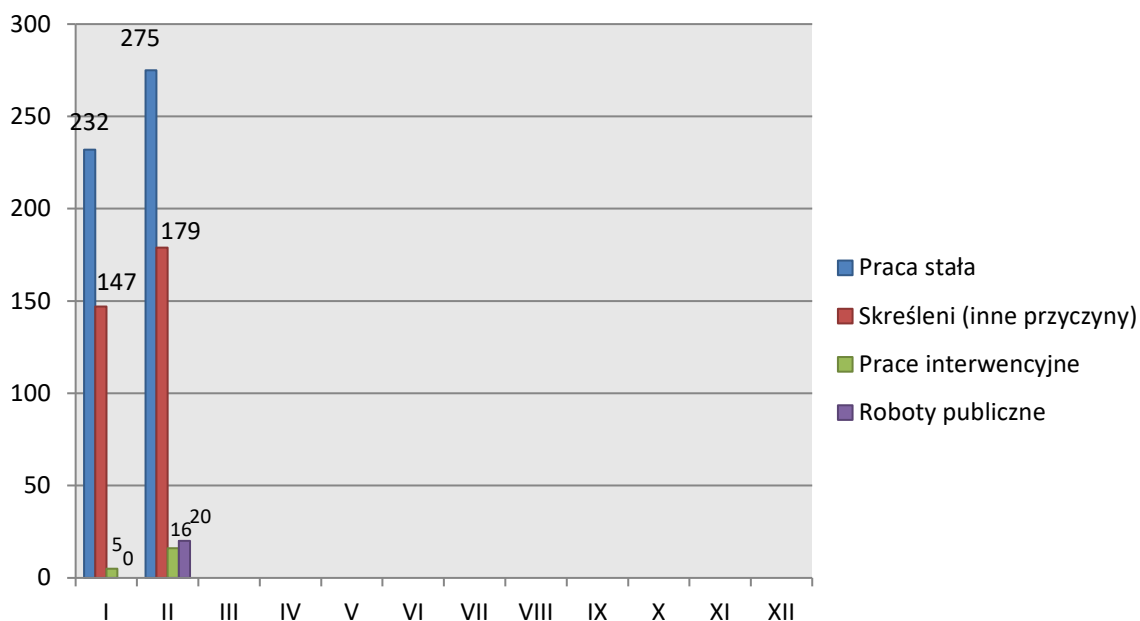
Wykres 2. Napływ i odpływ (w tym z tytułu podjęcia pracy) bezrobotnych PUP w Ełku w poszczególnych miesiącach roku



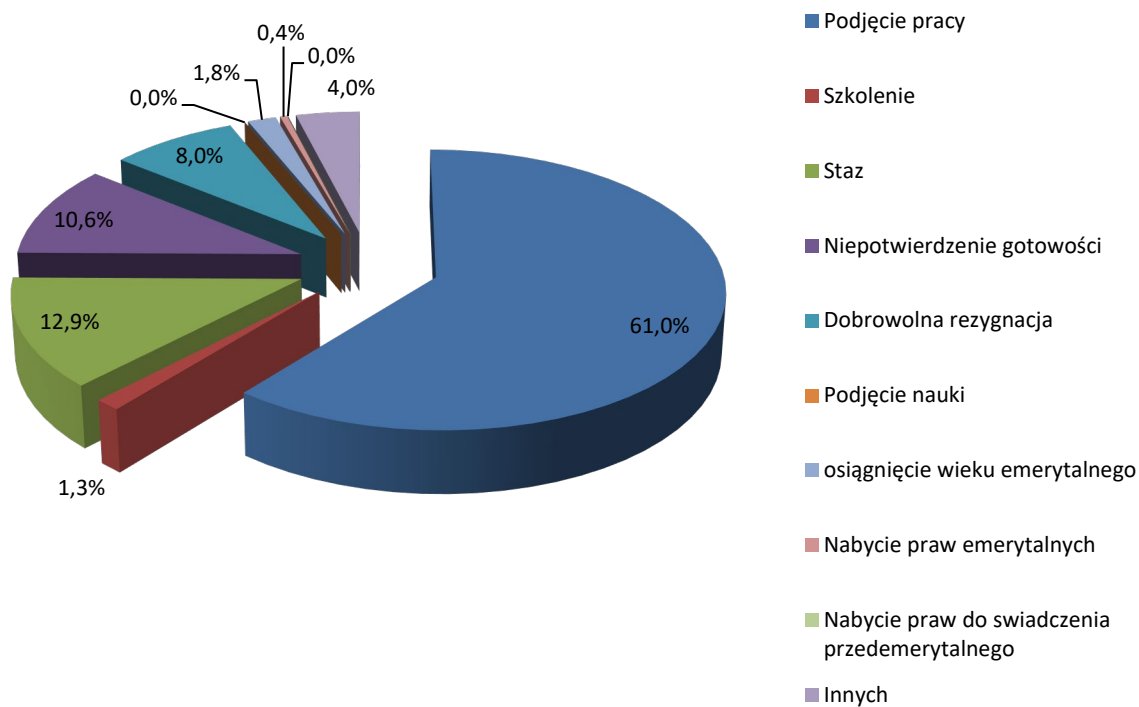
Wykres 3. Bezrobotni zarejestrowani w miesiącu sprawozdawczym po raz 1-szy i po raz kolejny



Wykres 4. Przyczyny wyrejestrowań bezrobotnych w poszczególnych miesiącach roku



Wykres 5. Zmiany w poziomie bezrobocia w lutym 2024r.



4. STRUKTURA BEZROBOTNYCH (WYBRANE KATEGORIE)

4.1 KOBIECY

W lutym 2024 r. PUP w Ełku zarejestrował 214 bezrobotne kobiety, wyłączył zaś z ewidencji 245 kobiet (w styczniu 2023r. odpowiednio: 253 i 114). /Tabela 10./

Tak więc, w wymienionym wyżej okresie sprawozdawczym, napływ kobiet do Urzędu był niższy od odpływu /Wykres 6./

Z kobiet rejestrujących się w lutym największy udział miały bezrobotne, które zgłosiły się do naszego Urzędu po raz kolejny – 184 (85,98%), bezrobotne rejestrujące się po raz pierwszy stanowiły 14,02%, tj. 30 kobiet. /Wykres 7./

W końcu lutego 2024r. liczba bezrobotnych kobiet zarejestrowanych w PUP w Ełku wynosiła **1647**, stanowiły one **49,21%** ogółu bezrobotnych. W porównaniu do stanu z końca stycznia (**1678** kobiety – 49,94%), liczba kobiet jest niższa o 31 osób.

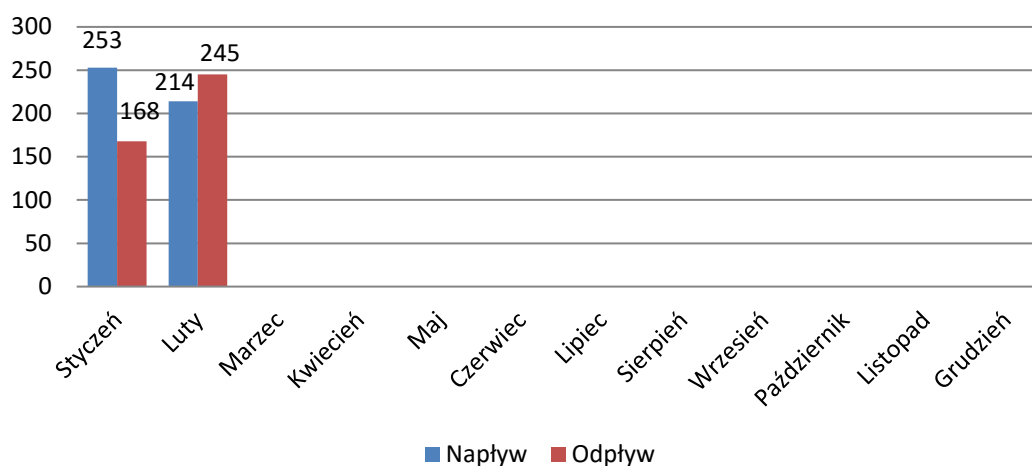
Wśród wyłączonych w lutym z ewidencji bezrobotnych kobiet: **152 podjęły pracę, z tego 11 kobiet rozpoczęło prace interwencyjne, a 10 roboty publiczne.** /Wykres 8./

93 kobiety wykreślono z innych przyczyn takich jak: rozpoczęcie stażu -**45**, dobrowolna rezygnacja ze statusu bezrobotnego – **21**, niepotwierdzenie gotowości do pracy – **12**, osiągnięcia wieku emerytalnego – **5** i innych (zmiana miejsca zamieszkania, śmierć, itp.) - **9**.

Na ogólną liczbę 1647 bezrobotnych kobiet pozostających w ewidencji PUP w Ełku w dniu 29.02.2024 r. większość stanowiły **osoby pochodzące z miasta Ełku – 850 tj. 51,61%** (w styczniu odpowiednio – 882 i 52,56%). Z pozostałych gmin zaś pochodziło 797 kobiet, tj. 48,39% (w styczniu odpowiednio –796 kobiety tj. 47,44%).

Duży udział wśród zarejestrowanych w PUP w Ełku bezrobotnych kobiet stanowią osoby dotychczas niepracujące. Na koniec lutego było ich 276 tj. 16,76% (w styczniu odpowiednio – 296 tj. 17,64%). Spora grupa bezrobotnych kobiet - 47 (2,85%) to osoby zwolnione z przyczyn dotyczących zakładu pracy.

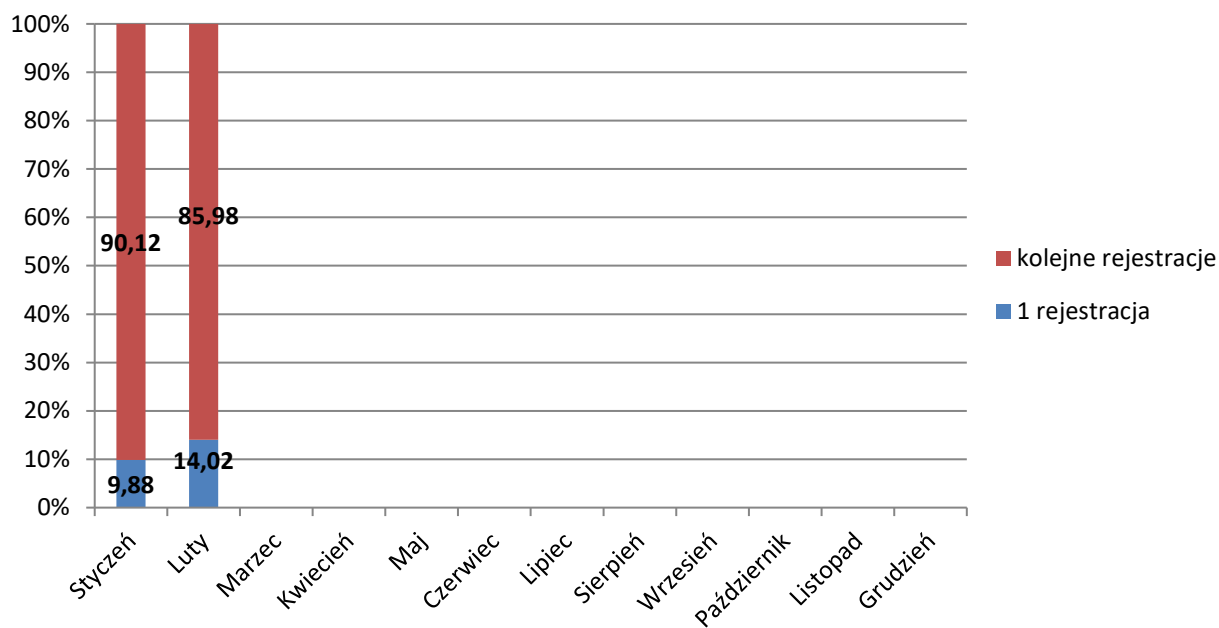
Wykres 6. Napływ i odpływ (w tym z tytułu podjęcia pracy) bezrobotnych kobiet PUP w Ełku w poszczególnych miesiącach 2024 roku




Tab.10 Zmiany w poziomie bezrobocia kobiet.

Miesiąc	Bezrobotne nowo zarejestrowane Napływ	Bezrobotne wyrejestr- owane Odpływ	z tego z przyczyn			
			Podjęcia pracy (stałej, sezonowej, otrzym. jedn. środków)	skierowania do		
				prac interwen- cyjnych	robót publicznych	innych
Styczeń	253	168	114	3	0	54
Luty	214	245	152	11	10	93

Wykres 7. % nowo zarejestrowanych bezrobotnych kobiet według ilości dokonanych rejestracji



Wykres 8. Przyczyny wyrejestrowań bezrobotnych kobiet w poszczególnych miesiącach 2024



4.2 BEZROBOTNI W WIEKU 18 - 30 LAT

Zgodnie z ustawą o promocji zatrudnienia i instytucjach rynku pracy „bezrobotny do 30 roku życia” to bezrobotny, który do dnia zastosowania wobec niego usług lub instrumentów rynku pracy nie ukończył 30 roku życia.

W lutym 2024r. z tej grupy osób **zarejestrowało się** w PUP w Ełku **100 bezrobotnych** tj. o 18 osób mniej niż miesiąc temu (w styczniu 118 osób). Porównując z analogicznym okresem ubiegłego roku liczba rejestracji omawianej grupy bezrobotnych w lutym 2022 była wyższa o 82 osoby.

Bezrobotni z przedziału 18 - 30 lat w lutym stanowili 33,22% wszystkich nowo zarejestrowanych bezrobotnych, w tym miesiącu. 40 osób zarejestrowało się po raz pierwszy, a 155 po raz kolejny.

Wyłączono natomiast w tym czasie z **rejestru bezrobotnych** 120 osób (w styczniu - 97), z których 72 podjęły pracę (w styczniu - 76). W analogicznym okresie ubiegłego roku z urzędu wyrejestrowało się 148 osób w wieku 18-30 lat.

Tab.11 „Napływ” i „odpływ” bezrobotnych w wieku 18-30 lat

Miesiąc	Nowo zarejestrowani	Wyrejestrowani	Z powodu podjęcia pracy	Z powodu rozpoczęcia szkolenia i stażu	Z powodu niepotwierdzenia gotowości do pracy	Stan w końcu miesiąca
Styczeń	195	120	83	3	24	781
Luty	142	146	82	31	18	773

Łącznie w końcu lutego 2024r. w rejestrach urzędu pozostawało **773 bezrobotnych w wieku do 30 roku życia** stanowiąc 23,1% ogólnej liczby bezrobotnych. W porównaniu do lutego 2023 r. liczebność tej grupy zmalała o 25 osób.

4.3 DŁUGOTRWALE BEZROBOTNI

Bezrobotny długotrwale oznacza bezrobotnego pozostającego w rejestrze Powiatowego Urzędu Pracy łącznie przez okres ponad 12 miesięcy w okresie ostatnich 2 lat, z wyłączeniem okresów odbywania stażu i przygotowania zawodowego w miejscu pracy.

W lutym 2024 r. zarejestrowało się w PUP w Ełku 132 bezrobotnych długotrwale, w tym 64 kobiety (w styczniu odpowiednio 149 i 75). Porównując z analogicznym okresem ubiegłego roku liczba rejestracji omawianej grupy w lutym 2023 r. była niższa o 23 osób.

Bezrobotni długotrwale w lutym stanowili 29,93% wszystkich nowo zarejestrowanych. Ich łączna liczba kształtowała się w końcu lutego na poziomie **1598 osób**, a ich udział w ogólnej liczbie bezrobotnych wynosił **47,74%**. **W okresie sprawozdawczym** wyłączono z rejestru 133 bezrobotnych długotrwale, z których 66 podjęło pracę.

Tab.12 „Napływ” i „odpływ” bezrobotnych długotrwale

Miesiąc	Nowo zarejestrowani	Wyrejestrowani	Z powodu podjęcia pracy	Z powodu rozpoczęcia szkolenia i stażu	Z powodu niepotwierdzenia gotowości do pracy	Stan w końcu miesiąca
Styczeń	149	92	42	6	14	1599
Luty	132	133	66	26	12	1598

W analogicznym okresie ubiegłego roku do urzędu pracy zgłosiło się 109 długotrwale bezrobotnych, wyrejestrowano natomiast 100 osób. Ich liczba według stanu w końcu miesiąca lutego 2023 kształtowała się na poziomie 1585 osób, stanowiąc 45,38% ogólnej liczby bezrobotnych.

4.4 BEZROBOTNI POWYŻEJ 50 ROKU ŻYCIA

Bezrobotny powyżej 50 roku życia to bezrobotny, który do dnia zastosowania wobec niego usług lub instrumentów rynku pracy ukończył co najmniej 50 lat życia.

W końcu lutego **bezrobotni powyżej 50 roku życia, w liczbie 869 stanowili 25,94% bezrobotnych ogółem**. Wśród bezrobotnych tej grupy przeważali mężczyźni w liczbie 574 osoby, kobiety natomiast stanowiły 33,95%.

Napływ do bezrobocia tej kategorii osób wyniósł w omawianym miesiącu – 79 osób, a odpływ 61 osób. Spośród osób wyrejestrowanych 33 podjęło pracę.

4.5 BEZROBOTNI NIEPEŁNOSPRAWNI

Na koniec lutego 2024 r. w Powiatowym Urzędzie Pracy zarejestrowane były 245 osób bezrobotnych niepełnosprawnych i 36 niepełnosprawnych poszukujących pracy. Zgodnie z przepisami ustawy o promocji zatrudnienia i instytucjach rynku pracy osoby niepełnosprawne pobierające świadczenia rentowe nie uzyskują statusu osoby bezrobotnej i rejestrowane są w powiatowych urzędach pracy jako „niepełnosprawni poszukujący pracy i nie pozostający w zatrudnieniu”.

Według stanu na koniec lutego 2024 r. wśród ogółu zaewidencjonowanych **odsetek bezrobotnych niepełnosprawnych wynosił 7,3%**. Dokładne dane według stanów na koniec miesiąca zawarto w tabeli 13.

Tab. 13 Bezrobotni niepełnosprawni

Miesiąc / rok	Bezrobotni ogółem	w tym		% wskaźnik	
		Bezrobotni niepełnosprawni	Niepełnosprawni poszukujący pracy	4:2	3:2
1	2	3	4	5	6
Styczeń	3360	245	36	1,1	7,3
Luty	3347	245	36	1,1	7,3

Zaledwie co dziesiąty niepełnosprawny posiadał prawo do zasiłku dla bezrobotnych.

Niepełnosprawni bezrobotni to w większości mieszkańcy miasta – 151 osób (61,63%). Mieszkańcy gmin Powiatu Ełckiego stanowili 38,37% ogółu (94 osoby).

W okresie sprawozdawczym w Urzędzie zarejestrowało się 23 bezrobotnych niepełnosprawnych. Wśród wyłączonych z ewidencji 15 osób podjęło pracę.

4.6 BEZROBOTNI Z PRAWEM DO ZASIŁKU

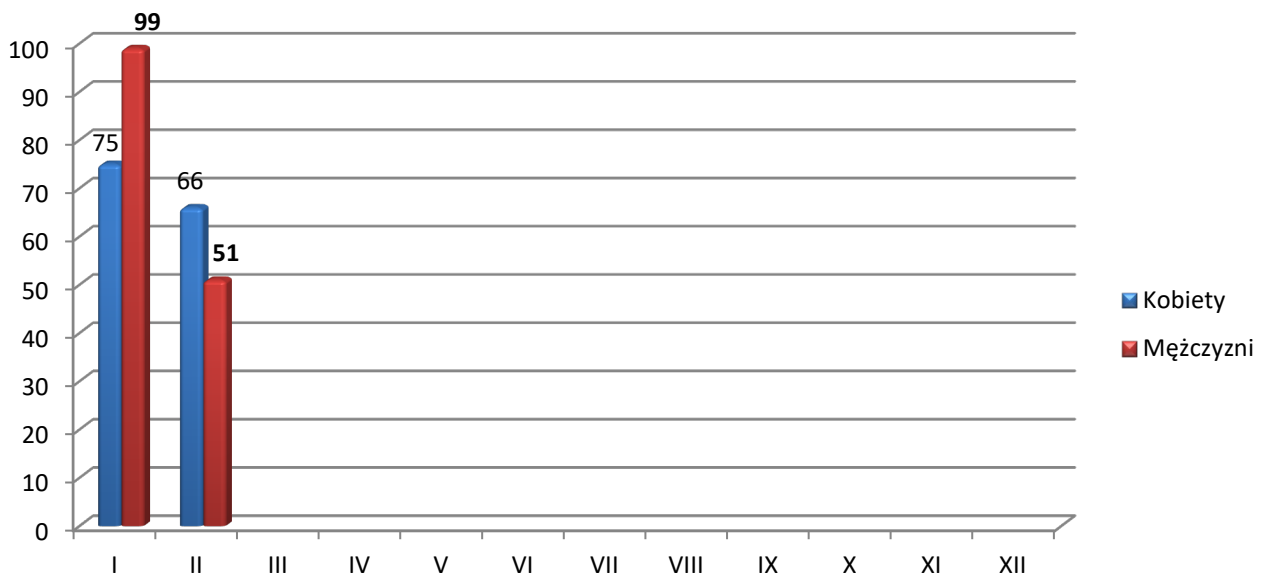
Spośród nowo zarejestrowanych w lutym 2024 r. – 117 osób bezrobotnych tj. 26,53% posiadało prawo do zasiłku (w styczniu odpowiednio – 174 osoby – 29,64%). /Wykres 9./

Na koniec **lutego** 2024 r. w ewidencji PUP w Ełku figurowały **665 osoby z prawem do zasiłku, co stanowiło 19,87% ogółu bezrobotnych** (w styczniu odpowiednio – 663 osoby i 19,73%). /Wykres 10./

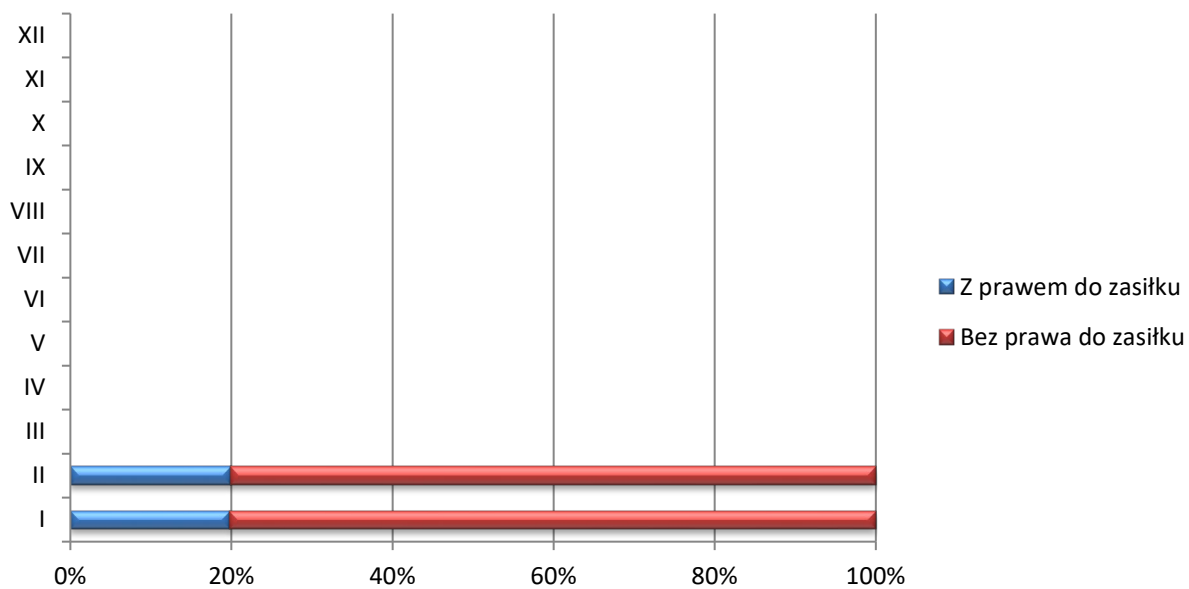
W analogicznym okresie ubiegłego roku prawo do zasiłku posiadało 786 osób tj. 22,43% bezrobotnych ogółem. W ciągu miesiąca sprawozdawczego liczba bezrobotnych z prawem do zasiłku wzrosła o 2 osoby. W porównaniu do ubiegłego roku zmalała o 105 osób.

Osoby uprawnione do zasiłku to w większości mieszkańcy miasta – 391 osób, (mieszkańcy gmin – 274 osoby). Wśród osób posiadających prawo do zasiłku i będących w szczególnej sytuacji na rynku pracy – 124 osoby są w wieku do 30 lat, 25 osób jest długotrwale bezrobotnych oraz 154 osoby są powyżej 50 roku życia.


Wykres 9. Nowo zarejestrowani bezrobotni z prawem do zasiłku.



Wykres 10. Udział bezrobotnych z prawem do zasiłku (stan na koniec miesiąca).



Wykres 11. Bezrobotni z prawem do zasiłku (stan na koniec miesiąca).



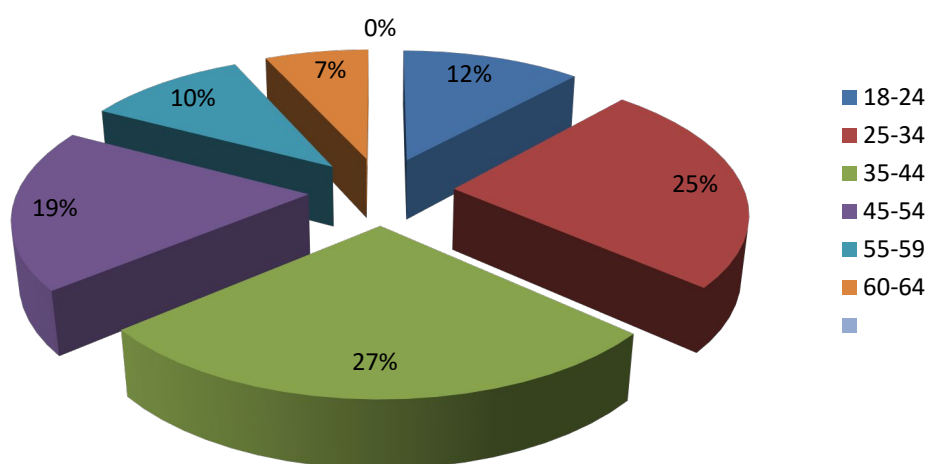
4.7 ZAREJESTROWANI WEDŁUG WIEKU

Struktura bezrobotnych wg grup wieku na terenie powiatu ełckiego w miesiącu sprawozdawczym kształtowała się następująco:

Tab. 14 Struktura bezrobotnych

Grupa wieku w latach	Liczba bezrobotnych	
	Ogółem	w tym kobiet
18-24	394	204
25-34	828	513
35-44	918	464
45-54	629	297
55-59	350	169
60 i więcej	228	0
Razem	3347	1647

Wykres 12. Struktura bezrobotnych wg grup wieku



Najliczniejszą grupę stanowią bezrobotni w przedziałach wiekowych 25 - 34 oraz 35 - 44 lata. Te dwie grupy ludzi liczą 1746 bezrobotnych, co stanowi 52,17 % ogółu zarejestrowanych.

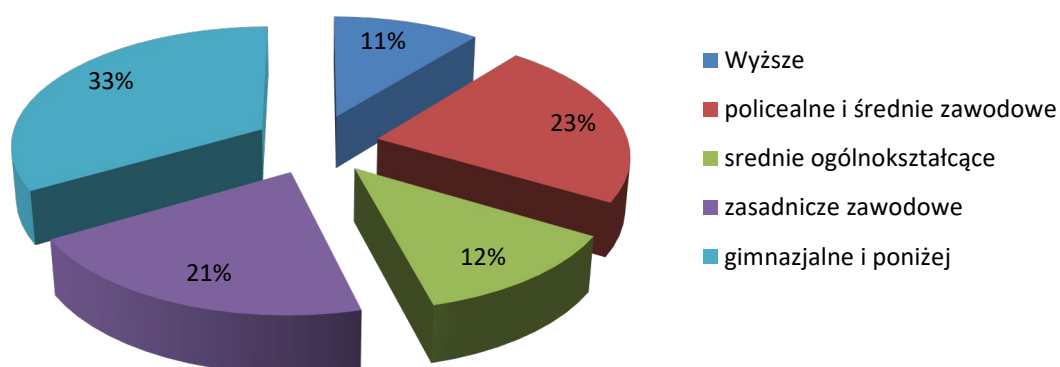
4.8 ZAREJESTROWANI WEDŁUG POZIOMU WYKSZTAŁCENIA

Struktura wykształcenia bezrobotnych zarejestrowanych w końcu lutego 2024r. kształtowała się następująco:

Tab. 15 Struktura wykształcenia bezrobotnych

Wykształcenie	Liczba bezrobotnych	
	ogółem	w tym kobiety
wyższe	362	253
policealne i średnie zawodowe	761	478
średnie ogólnokształcące	415	238
zasadnicze zawodowe	691	241
gimnazjalne i poniżej	1118	437
Ogółem	3347	1647

Wykres 13. Struktura wykształcenia bezrobotnych



W końcu lutego 2024 r. najwięcej osób zarejestrowanych jako bezrobotne posiadało wykształcenie gimnazjalne i poniżej (1118), policealne i średnie zawodowe (761), zasadnicze zawodowe (691), średnie ogólnokształcące (415). Najmniej bezrobotnych legitymowało się dyplomami szkół wyższych (362).

5. POŚREDNICTWO PRACY

5.1 SKIEROWANIA DO PRACY

W lutym 2024r. Powiatowy Urząd Pracy miał do dyspozycji **148 ofert pracy**, czyli 29 ofert więcej niż w miesiącu poprzednim. **Zakłady pracy z sektora prywatnego zgłosiły 68,24% wszystkich ofert pracy (101). 113 ofert (76,35% ogółu) dotyczyło pracy subsydiowanej, m. in. z Funduszu Pracy, PFRON.** /Wykres 14./

Na jedną ofertę pracy zgłoszoną w lutym przypadało średnio 23 bezrobotnych (w styczniu – 28).

Na koniec lutego Urząd posiadał 90 ofert pracy (w styczniu – 70).

W miesiącu sprawozdawczym zorganizowano 2 giełdy pracy, na które skierowanych zostało łącznie 7 bezrobotnych.

Wykres 14. Oferty pracy z sektora publicznego i prywatnego



5.2 ZATRUDNIENIE CUDZOZIEMCÓW

Powiatowy Urząd Pracy w zakresie polityki rynku pracy realizuje zadania związane z podejmowaniem przez cudzoziemców pracy na terytorium Rzeczypospolitej Polskiej.

W związku z nowelizacją ustawy z dnia 20 kwietnia 2004 r. o promocji zatrudnienia i instytucjach rynku pracy, powierzenie wykonywania pracy cudzoziemcowi od dnia 1 stycznia 2018 r. na podstawie procedury uproszczonej odbywa się w oparciu o nowe przepisy i nowe druki oświadczeń.

Proponowane w ustawie rozwiązania dotyczą cudzoziemców, którzy wykonują krótkoterminową pracę. Chodzi m.in. o obywateli: Armenii, Białorusi, Gruzji, Mołdawii, i Ukrainy, którzy będą mogli skorzystać z uproszczonej procedury dostępu do rynku pracy. Zgodnie z nowelizacją obok zezwoleń na pracę, które mogą zostać wydane przez wojewodę na okres do trzech lat, wprowadzone zostało zezwolenie na pracę sezonową, które wydawane jest przez starostę na okres dziewięciu miesięcy w roku kalendarzowym.

Ponadto Urząd rejestruje oświadczenia o zamiarze powierzenia wykonywania pracy cudzoziemcowi, które jest wydawane na okres do 180 dni. W lutym 2024 do tutejszego Urzędu wpłynęło 14 oświadczeń. W miesiącu lutym nie wydano zezwoleń na pracę sezonową.

Do Urzędu składane są też oferty pracy w celu zyskania informacji starosty o braku możliwości zaspokojenia potrzeb kadrowych na lokalnym rynku pracy, które podlegają upublicznieniu na stronie internetowej Urzędu. W miesiącu lutym br. wpłynęła 1 oferta. W lutym Urząd wystawił 1 informację Starosty o braku możliwości ich zaspokojenia (w styczniu – 101). Oferty pracy zawierały stawiane przez pracodawców wymogi, których zarejestrowani w tut. Urzędzie bezrobotni nie spełniali.

FUNDUSZ PRACY - STRUKTURA WYDATKÓW

Fundusz Pracy jest państwowym funduszem celowym, jego dysponentem jest minister właściwy do spraw pracy. Środki Funduszu Pracy pochodzą głównie z obowiązkowych składek wnoszonych przez pracodawców oraz dotacji budżetu państwa.

W lutym 2024 r. **wydatki z Funduszu Pracy** wyniosły ogółem **2062,9 tys. zł.**

Tab. 16. Struktura wydatków Funduszu Pracy w 2024 (w tys. złotych).

Miesiąc	Ogółem	Zasiłki	% udział	Świadczenia integracyjne	% udział	Dodatki aktywizacyjne	% udział
Styczeń	1861,9	926,5	49,8%	224,7	12,1%	74,1	4,0%
Luty	2062,9	1010,9	49%	228,9	11,1%	82,1	4,0%

W strukturze Funduszu Pracy dominują wydatki na zasiłki dla bezrobotnych, na które Urząd wydatkował 49% ogółu Funduszu. W porównaniu do stycznia wydatki z tego tytułu wzrosły o 84,4 tys. zł. W lutym udział świadczeń integracyjnych wyniósł 11,1%.

W miesiącu lutym Urząd wydatkował niewielkie kwoty z tytułu dodatków aktywizacyjnych. Ich udział w wydatkach ogółem wyniósł 4%.

Strukturę wydatków na realizację instrumentów rynku pracy w tysiącach złotych w analizowanym okresie przedstawia poniższa tabela nr 18.

Tab. 17 Struktura wydatków Funduszu Pracy na realizację instrumentów rynku pracy w okresie sprawozdawczym 2023 i 2024 (w tys. złotych).

Zadania	Luty 2023		Luty 2024	
	Kwota	Liczba osób	Kwota	Liczba osób
Razem	310,5	278	697,0	424
Szkolenia	0,1	1	0,6	7
Prace interwencyjne	80,5	61	140,5	96
Roboty publiczne	14,0	8	17,7	6
Staże	202,3	175	382,4	264
Środki na podjęcie działalności gosp.	-	-	90,0	3
Wyposażenie i doposażenie stanowisk pracy	-	-	-	-
Stypendia za okres nauki	-	-	-	-
Prace społecznie użyteczne	-	-	-	-
Refundacje składek ZUS	-	-	-	-
Inne programy (studia podyplomowe)	7,3	12	7,3	8
Opieka nad dzieckiem	6,3	21	11,8	33
PAI	-	-	-	-
Bon na zasiedlenie	-	-	36,0	4
KFS	-	-	-	-
Zwrot kosztów wynagrodzeń, nagród i składek w DPS	-	-	10,7	3

W lutym 2024 roku wydatki na realizację instrumentów rynku pracy w porównaniu do stycznia wzrosły o kwotę 68,4 tys. zł. Natomiast względem lutego ubiegłego roku wzrosły o 375,5 tys. zł.

7. WYBRANE KATEGORIE INSTRUMENTÓW RYNKU PRACY

7.1 ŚRODKI NA PODJĘCIE DZIAŁALNOŚCI GOSPODARCZEJ

Bezrobotnym podejmującym działalność gospodarczą mogą być przyznane jednorazowe środki Funduszu Pracy lub Europejskiego Funduszu Społecznego w wysokości nieprzekraczającej 600% przeciętnego wynagrodzenia.

W miesiącu lutym 2024 r. do Urzędu **wypłynęło 29 wniosków** dotyczących przyznania jednorazowych środków na podjęcie działalności gospodarczej.

Tab. 18 Przyznanie jednorazowych środków na podjęcie działalności gospodarczej

Miesiąc	Liczba wniosków	Liczba osób rozpoczynających działalność	RODZAJ DZIAŁALNOŚCI GOSPODARCZEJ (ilość jednorazowych środków)
Styczeń	8	-	-
Luty	29	3	- kurier - usługi hydrauliczne - usługi kosmetyczne
Ogółem	-	-	-

7.2 STAŻE

Staż organizowany jest w celu nabycia przez bezrobotnego umiejętności praktycznych do wykonywania pracy przez wykonywanie zadań w miejscu pracy bez nawiązywania stosunku pracy z pracodawcą.

W miesiącu lutym 2024 **wpłynęły 52 wnioski w sprawie organizacji staży**. **W danym miesiącu zawarto 57 umów stażowych**. W lutym 58 osób rozpoczęło staż.

8. PROJEKTY REALIZOWANE PRZEZ PUP EŁK W 2024 R.

Tab. 19 Projekty w PUP Ełk 2024r.

L.p.	Nazwa projektu	Wartość całkowita projektu	Forma Wsparcia	Termin realizacji projektu
Projekty finansowane z EFS				
1	Aktywizacja zawodowa osób bezrobotnych w powiecie ełckim (II)	5 418 643,15 zł	Pośrednictwo pracy lub poradnictwo zawodowe staże prace interwencyjne jednorazowe środki na podjęcie działalności gospodarczej refundacje kosztów wyposażenia lub doposażenia stanowiska pracy szkolenia bony na zasiedlenie	01.01.2024 – 31.12.2024

PODSUMOWANIE

Charakteryzując rynek pracy w powiecie ełckim w lutym 2024 r. można stwierdzić, iż:

- **W okresie sprawozdawczym liczba bezrobotnych wynosiła 3347 osób i zmalała o 13 osób względem miesiąca poprzedniego.** W porównaniu do lutego 2023 r. bezrobocie zmalało o 146 osób.
- W końcu lutego br. w Powiatowym Urzędzie Pracy zarejestrowanych było **773 bezrobotnych do 30 roku życia, 851 bezrobotnych powyżej 50 roku życia oraz 1599 długotrwale bezrobotnych.** Osoby te określone w ustawie o promocji zatrudnienia i instytucjach rynku pracy jako „będące w szczególnej sytuacji na rynku pracy”, stanowiły odpowiednio 23,24% 25,33% oraz 47,59% w stosunku do bezrobotnych ogółem.
- Wyższa niż przed miesiącem była liczba oferowanych przez zakłady miejsc pracy. W dyspozycji urzędu pracy pozostawało **148 ofert**, tj. o 29 ofert więcej niż w miesiącu poprzednim.

Sporządził:

Konrad Mazurkiewicz

Powiatowy Urząd Pracy w Ełku

Marzec 2024