

## SPIS TREŚCI

<b>1. POZIOM BEZROBOCIA</b> .....	2
1.1 POZIOM BEZROBOCIA W POSZCZEGÓLNYCH GMINACH.....	2
<b>2. STOPA BEZROBOCIA</b> .....	5
<b>3. ZMIANY W POZIOMIE BEZROBOCIA</b> .....	6
<b>4. STRUKTURA BEZROBOTNYCH (WYBRANE KATEGORIE)</b> .....	9
4.1 KOBIETY .....	9
4.2 BEZROBOTNI W WIEKU 18 - 30 LAT .....	12
4.3 DŁUGOTRWALE BEZROBOTNI.....	13
4.4 BEZROBOTNI POWYŻEJ 50 ROKU ŻYCIA.....	14
4.5 BEZROBOTNI NIEPEŁNOSPRAWNI .....	14
4.6 BEZROBOTNI Z PRAWEM DO ZASIŁKU .....	15
4.7 ZAREJESTROWANI WEDŁUG WIEKU.....	17
4.8 ZAREJESTROWANI WEDŁUG POZIOMU WYKSZTAŁCENIA.....	18
<b>5. POŚREDNICTWO PRACY</b> .....	19
5.1 SKIEROWANIA DO PRACY .....	19
5.2 ZATRUDNIENIE CUDZOZIEMCÓW .....	20
<b>6. FUNDUSZ PRACY - STRUKTURA WYDATKÓW</b> .....	21
<b>7. WYBRANE KATEGORIE INSTRUMENTÓW RYNKU PRACY</b> .....	23
7.1 ŚRODKI NA PODJĘCIE DZIAŁALNOŚCI GOSPODARCZEJ .....	23
7.2 STAŻE.....	24
<b>8. PROJEKTY REALIZOWANE PRZEZ PUP EŁK W 2022 R.</b> .....	24

## 1. POZIOM BEZROBOCIA

Liczba bezrobotnych zarejestrowanych w Powiatowym Urzędzie Pracy w Ełku w końcu lipca 2022 r. wyniosła 3007 osób i wzrosła w porównaniu z miesiącem ubiegłym o 38 osób.

### 1.1 POZIOM BEZROBOCIA W POSZCZEGÓLNYCH GMINACH

**Tab. 1 Miasto Ełk**

Wyszczególnienie	Bezrobotni zarejestrowani w m-cu sprawozdawczym		Bezrobotni stan w końcu miesiąca sprawozdawczego			
			Ogółem		W tym z prawem do zasiłku	
	Ogółem	Kobiety	Ogółem	Kobiety	Ogółem	Kobiety
Ogółem	269	142	1662	909	372	214
Do 30 roku życia	70	29	319	192	63	35
Długotrwale bezrobotni	71	37	764	454	12	10
Powyżej 50 roku życia	61	32	426	167	90	45
Niepełnosprawni	14	5	159	62	19	15

**Tab. 2 Gmina Ełk**

Wyszczególnienie	Bezrobotni zarejestrowani w m-cu sprawozdawczym		Bezrobotni stan w końcu miesiąca sprawozdawczego			
			Ogółem		W tym z prawem do zasiłku	
	Ogółem	Kobiety	Ogółem	Kobiety	Ogółem	Kobiety
Ogółem	98	47	674	388	146	97
Do 30 roku życia	39	18	173	113	26	21
Długotrwale bezrobotni	24	14	324	210	7	7
Powyżej 50 roku życia	15	6	168	53	42	15
Niepełnosprawni	6	5	45	21	4	3

**Tab. 3 Gmina Kalinowo**

Wyszczególnienie	Bezrobotni zarejestrowani w m-cu sprawozdawczym		Bezrobotni stan w końcu miesiąca sprawozdawczego			
			Ogółem		W tym z prawem do zasiłku	
	Ogółem	Kobiety	Ogółem	Kobiety	Ogółem	Kobiety
Ogółem	29	15	266	155	38	23
Do 30 roku życia	10	5	81	58	16	12
Długotrwale bezrobotni	10	5	167	106	3	2
Powyżej 50 roku życia	4	2	67	19	6	3
Niepełnosprawni	4	1	19	4	0	0

**Tab. 4 Gmina Prostki**

Wyszczególnienie	Bezrobotni zarejestrowani w m-cu sprawozdawczym		Bezrobotni stan w końcu miesiąca sprawozdawczego			
			Ogółem		W tym z prawem do zasiłku	
	Ogółem	kobiety	Ogółem	kobiety	Ogółem	Kobiety
Ogółem	31	13	265	152	40	19
Do 30 roku życia	12	4	67	42	4	2
Długotrwale bezrobotni	7	4	152	105	2	2
Powyżej 50 roku życia	3	3	63	24	17	6
Niepełnosprawni	1	0	16	7	3	2

**Tab. 5 Gmina Stare Juchy**

Wyszczególnienie	Bezrobotni zarejestrowani w m-cu sprawozdawczym		Bezrobotni stan w końcu miesiąca sprawozdawczego			
			Ogółem		W tym z prawem do zasiłku	
	Ogółem	kobiety	Ogółem	kobiety	Ogółem	Kobiety
Ogółem	23	15	140	69	15	9
Do 30 roku życia	8	5	29	17	0	0
Długotrwale bezrobotni	3	2	80	43	0	0
Powyżej 50 roku życia	6	3	44	20	9	5
Niepełnosprawni	1	0	11	4	1	0

**Spadek liczby bezrobotnych** odnotowano w gminach Kalinowo i Prostki, natomiast wzrost w mieście Ełk oraz gminach Ełk i Stare Juchy.

**Tab.6 Poziom bezrobocia w poszczególnych gminach** (stan na koniec miesiąca):

m-c	Miasto Ełk	Gmina Ełk	Gmina Kalinowo	Gmina Prostki	Gmina Stare Juchy
<b>Styczeń</b>	1874	819	343	338	169
<b>Luty</b>	1877	788	354	337	169
<b>Marzec</b>	1822	768	341	322	165
<b>Kwiecień</b>	1743	729	310	301	169
<b>Maj</b>	1697	680	283	286	153
<b>Czerwiec</b>	1638	660	268	266	137
<b>Lipiec</b>	1662	674	266	265	140

Z bezrobotnych pozostających w ewidencji PUP w Ełku w dniu 31 lipca 2022 r. większość stanowiły osoby pochodzące z miasta Ełk – 1662 (55,27%).

**Tab. 7 Liczba bezrobotnych powiatu ełckiego (okres porównawczy 2021 i 2022)**

Miesiąc	2021	2022	Przyrost /spadek
<b>Styczeń</b>	4229	3543	-686
<b>Luty</b>	4249	3525	-724
<b>Marzec</b>	4113	3418	-695
<b>Kwiecień</b>	3886	3252	-634
<b>Maj</b>	3728	3099	-629
<b>Czerwiec</b>	3506	2969	-537
<b>Lipiec</b>	3390	3007	-383

## 2. STOPA BEZROBOCIA

Stopa bezrobocia (czyli procentowy udział liczby bezrobotnych w liczbie ludności aktywnej zawodowo) jest wskaźnikiem, który pozwala określić stopień nie zagospodarowania zasobów pracy. Stopa bezrobocia w lipcu **2022** roku w powiecie ełckim kształtowała się na poziomie 9,8%.

Odpowiednie wskaźniki wynosiły:

**Województwo warmińsko- mazurskie** - 7,6%  
**Kraj** - 4,9%

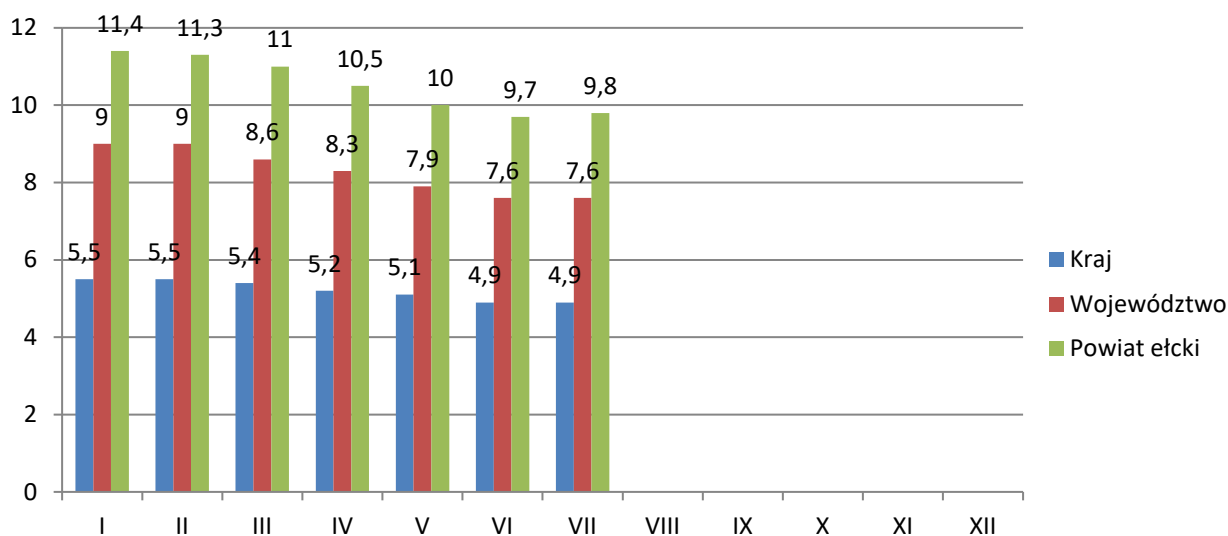
Najwyższa stopa bezrobocia wystąpiła w powiecie kętrzyńskim – 15,7%

Najniższą charakteryzował się powiat iławski – 3,5%

**Tab.8 Stopa bezrobocia – zestawienie miesięczne**

Miesiąc	Powiat ełcki	Kraj	Województwo	Powiat o najwyższej stopie bezrobocia	Powiat o najniższej stopie bezrobocia
Styczeń	11,4%	5,5%	9,0%	kętrzyński 18,4%	iławski 4,3%
Luty	11,3%	5,5%	9,0%	kętrzyński 18,5%	iławski 4,2%
Marzec	11,0%	5,4%	8,6%	kętrzyński 17,9%	iławski 4,1%
Kwiecień	10,5%	5,2%	8,3%	kętrzyński 17,3%	iławski 4,0%
Maj	10,0%	5,1%	7,9%	kętrzyński 16,6%	iławski 3,9%
Czerwiec	9,7%	4,9%	7,6%	kętrzyński 15,9%	iławski 3,6%
Lipiec	9,8%	4,9%	7,6%	kętrzyński 15,7%	iławski 3,5%

**Wykres 1.** Stopa bezrobocia kraj, województwo, powiat



### 3. ZMIANY W POZIOMIE BEZROBOCIA

W lipcu 2022 r. PUP w Ełku **zarejestrował 450 bezrobotnych**, wyłączył zaś z ewidencji **412 osób** (w czerwcu odpowiednio: 394 i 524). /Tabela 9. Wykres 2./ Napływ liczby bezrobotnych był wyższy od odpływu.

Bliższa analiza struktury bezrobotnych rejestrujących się w ciągu wspomnianego wyżej okresu sprawozdawczego wykazuje, że najwięcej rejestracji było w grupie osób zgłaszających się do Urzędu po raz kolejny – 374 (83,11%). Bezrobotni rejestrujący się po raz pierwszy stanowili mniejszość - 76 (16,89%). /Wykres 3./

Wśród wyłączonych z ewidencji bezrobotnych w lipcu 2022r. **198 osób** (48,06%) **stanowili bezrobotni podejmujący pracę**, pozostali –214 osób (51,94%) to skreśleni z innych przyczyn.

W grupie podejmujących pracę przeważały osoby podejmujące pracę niesubsydiowaną – 147 (74,24%).

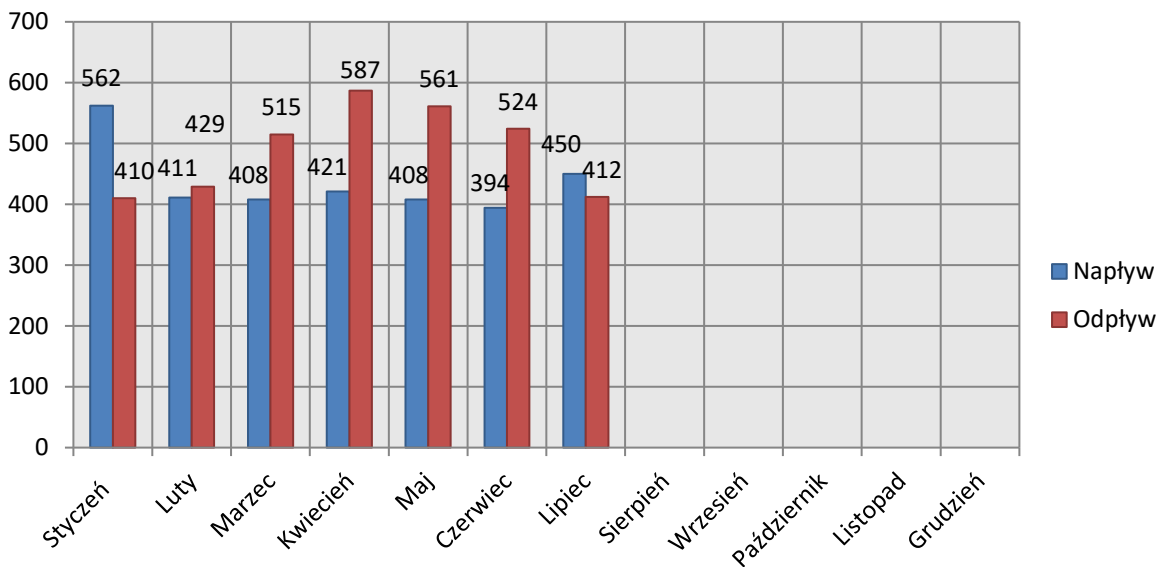
Prace subsydiowane podjęło **51 osób** w tym – **14 osób rozpoczęło prace interwencyjne**, **11 osób roboty publiczne**, **5 osób podjęło działalność gospodarczą**, **16 osób podjęło pracę w ramach refundacji kosztów zatrudnienia bezrobotnego**, **3 osoby podjęły pracę w ramach bonu na zasiedlenie**.

Spośród bezrobotnych wyłączonych z różnych przyczyn najliczniejszą grupę stanowiły **osoby: rozpoczynające staż – 41 osób, rozpoczynające szkolenie – 2 osoby, rozpoczynające prace społecznie użyteczne – 2 osoby, niepotwierdzające gotowości do podjęcia pracy – 86 osób. Ze statusu bezrobotnego dobrowolnie zrezygnowały 44 osoby**. Pozostałe przyczyny to: zmiana miejsca zamieszkania, śmierć bezrobotnego, itp. – 22 osoby. /Wykres 5./

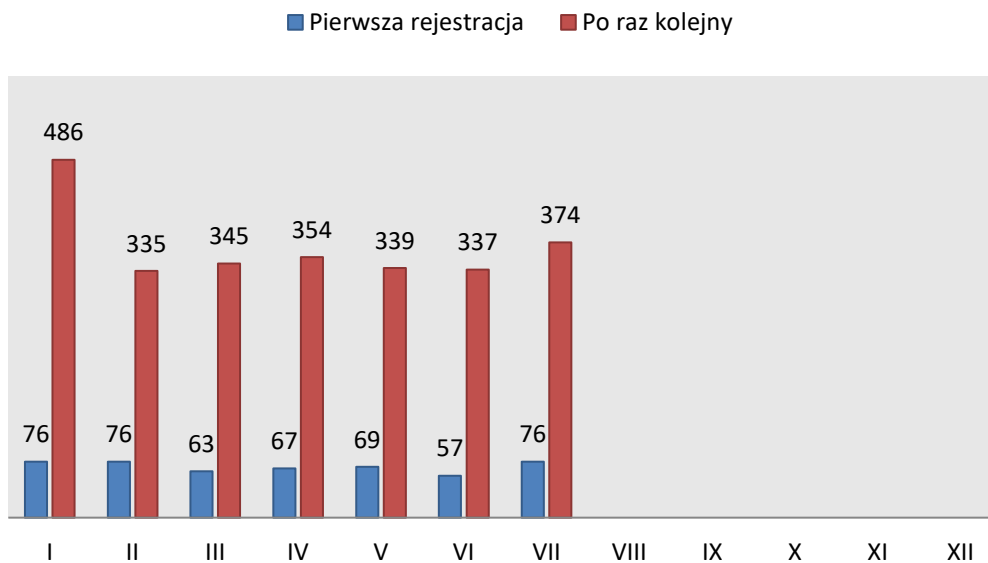
**Tab.9** Zmiany w poziomie bezrobocia

Miesiąc	Bezrobotni nowo zarejestrowani  Napływ	Bezrobotni wyrejestrowani  Odływ	Z tego z przyczyn			
			Podjęcia pracy  (stałej, sezonowej)	Skierowania do		
				Prac interwencyjnych	Robót publicznych	Innych
Styczeń	562	410	246	21	2	164
Luty	411	429	265	37	15	164
Marzec	408	515	312	21	16	203
Kwiecień	421	587	384	32	19	203
Maj	408	561	338	29	15	223
Czerwiec	394	524	266	24	5	258
Lipiec	450	412	198	14	11	214

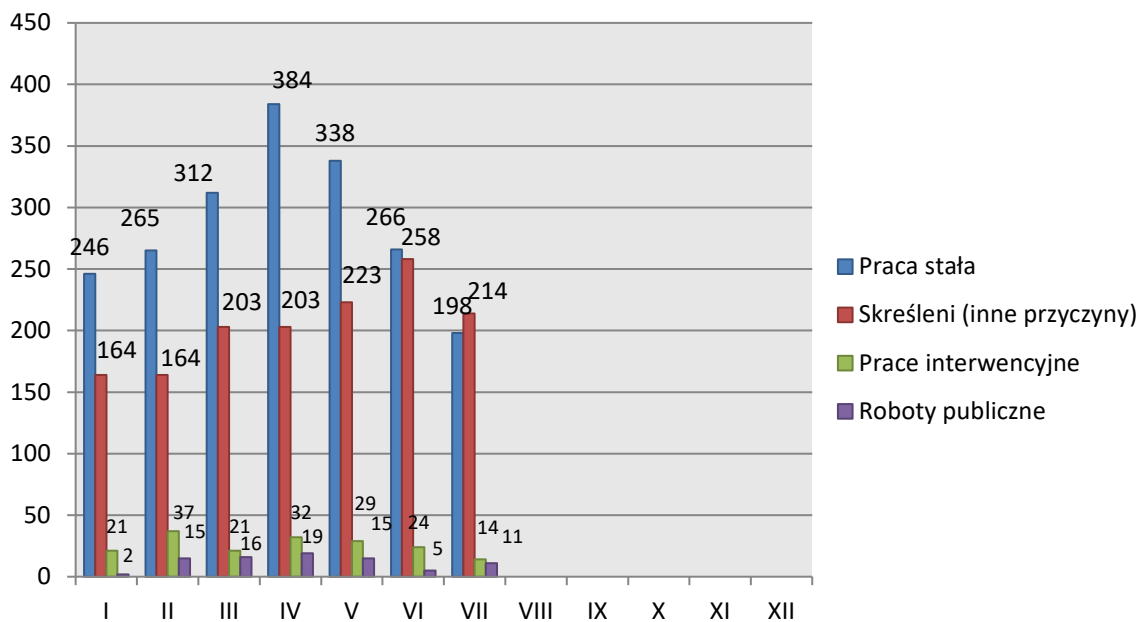
**Wykres 2.** Napływ i odpływ (w tym z tytułu podjęcia pracy) bezrobotnych PUP w Ełku w poszczególnych miesiącach roku



**Wykres 3.** Bezrobotni zarejestrowani w miesiącu sprawozdawczym po raz 1-szy i po raz kolejny

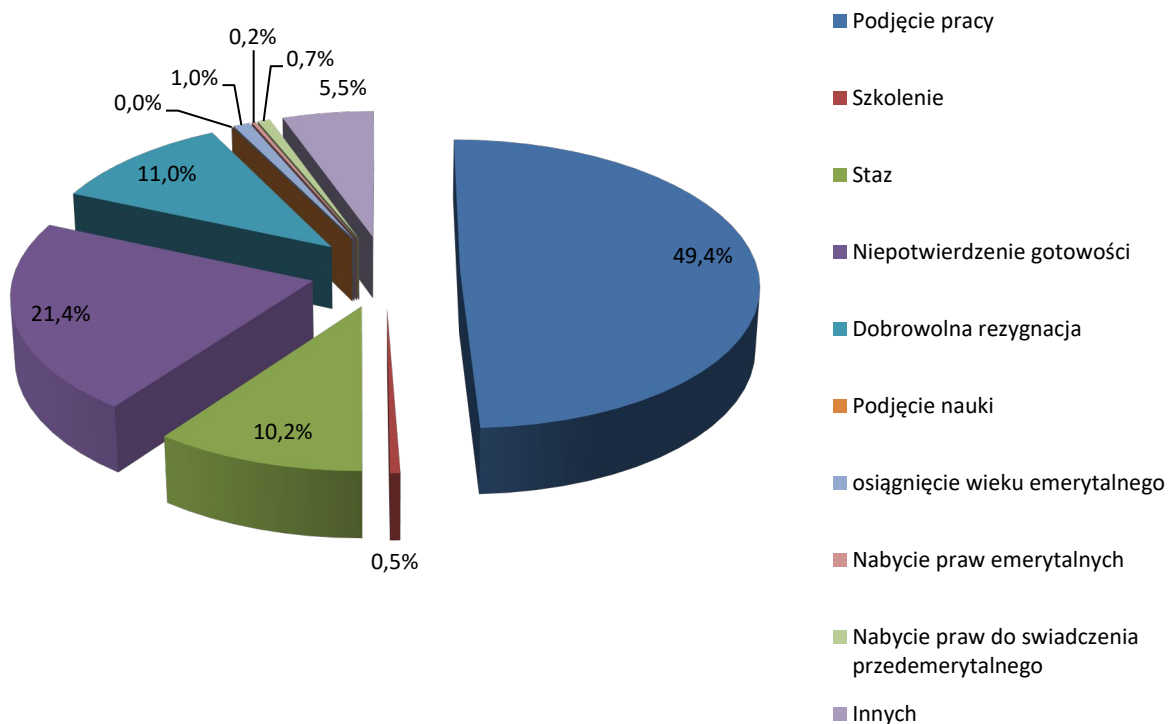


**Wykres 4.** Przyczyny wyrejestrowań bezrobotnych w poszczególnych miesiącach roku



**Wykres 5.** Zmiany w poziomie bezrobocia w lipcu 2022r.





#### 4. STRUKTURA BEZROBOTNYCH (WYBRANE KATEGORIE)

##### 4.1 KOBIETY

W lipcu 2022 r. PUP w Ełku zarejestrował 232 bezrobotne kobiety, wyłączył zaś z ewidencji 191 kobiet (w czerwcu 2022r. odpowiednio: 203 i 246). /Tabela 10./

Tak więc, w wymienionym wyżej okresie sprawozdawczym, napływ kobiet do Urzędu był wyższy od odpływu /Wykres 6./

Z kobiet rejestrujących się w lipcu największy udział miały bezrobotne, które zgłosiły się do naszego Urzędu po raz kolejny – 193 (83,19%), bezrobotne rejestrujące się po raz pierwszy stanowiły 16,81%, tj. 39 kobiet. /Wykres 7./

**W końcu lipca 2022r. liczba bezrobotnych kobiet** zarejestrowanych w PUP w Ełku wynosiła **1673**, stanowiły one **55,64%** ogółu bezrobotnych. W porównaniu do stanu z końca czerwca (**1632** kobiety – 54,97%), liczba kobiet jest niższa o 41 osób.

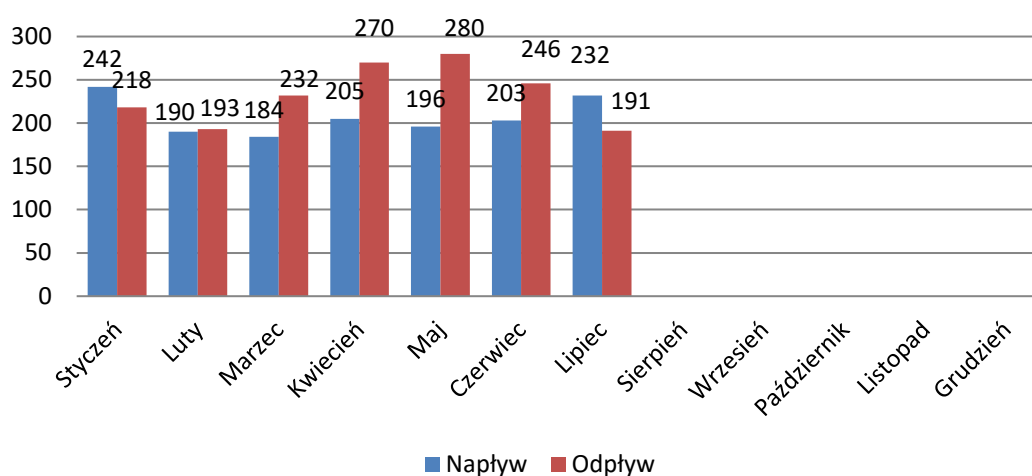
Wśród wyłączonych w lipcu z ewidencji bezrobotnych kobiet: **96 podjęło pracę, z tego 6 kobiet rozpoczęło prace interwencyjne, a 7 roboty publiczne.** /Wykres 8./

**95 kobiet wykreślono** z innych przyczyn takich jak: rozpoczęcie stażu – **30**, dobrowolna rezygnacja ze statusu bezrobotnego – **25**, niepotwierdzenie gotowości do pracy – **24**, rozpoczęcia prac społecznie użytecznych -**1**, osiągnięcie wieku emerytalnego – **1**, nabycia praw emerytalnych lub rentowych – **1**, i innych (zmiana miejsca zamieszkania, śmierć, itp.) - **12**.

Na ogólną liczbę 1673 bezrobotnych kobiet pozostających w ewidencji PUP w Ełku w dniu 31.07.2022 r. większość stanowiły **osoby pochodzące z miasta Ełku – 909 tj. 54,33%** (w czerwcu odpowiednio – 890 i 54,53%). Z pozostałych gmin zaś pochodziło 764 kobiety, tj. 45,67% (w czerwcu odpowiednio – 742 kobiety tj. 45,47%).

Duży udział wśród zarejestrowanych w PUP w Ełku bezrobotnych kobiet stanowią osoby dotychczas niepracujące. Na koniec lipca było ich 280 tj. 16,74% (w czerwcu odpowiednio – 279 tj. 17,1%). Spora grupa bezrobotnych kobiet - 60 (3,59%) to osoby zwolnione z przyczyn dotyczących zakładu pracy.

**Wykres 6.** Napływ i odpływ (w tym z tytułu podjęcia pracy) bezrobotnych kobiet PUP w Ełku w poszczególnych miesiącach 2022 roku

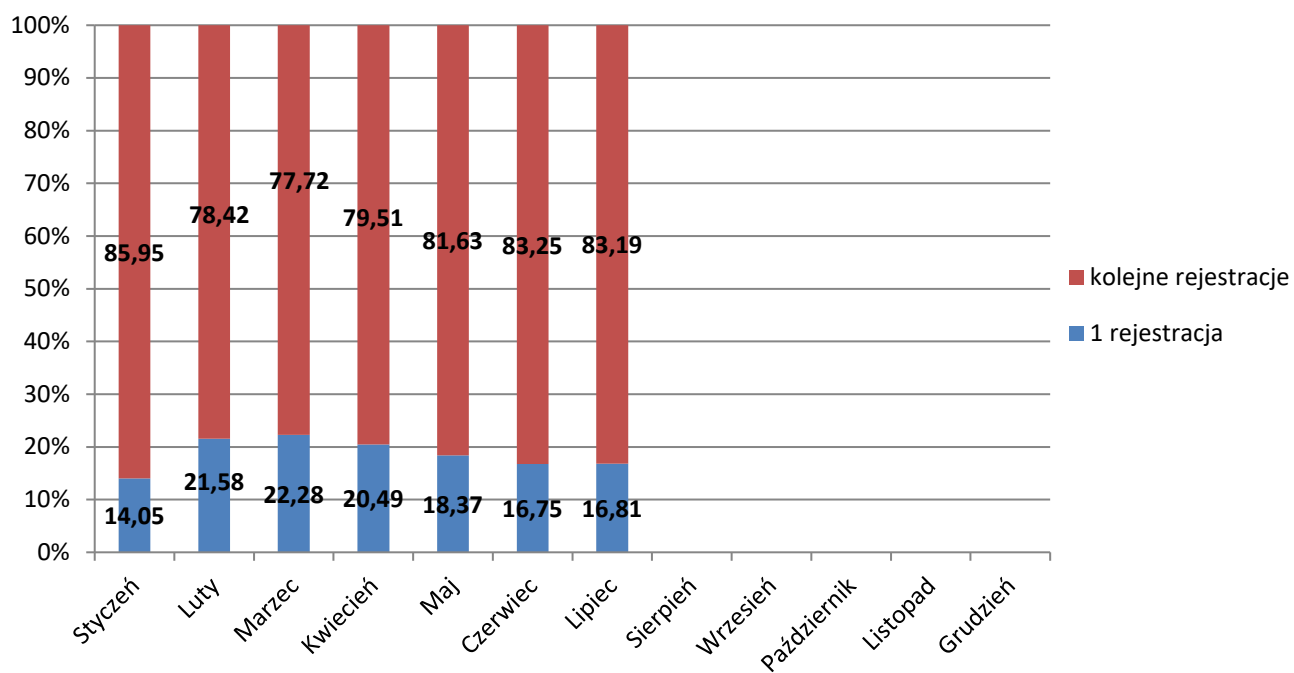


**Tab.10** Zmiany w poziomie bezrobocia kobiet.

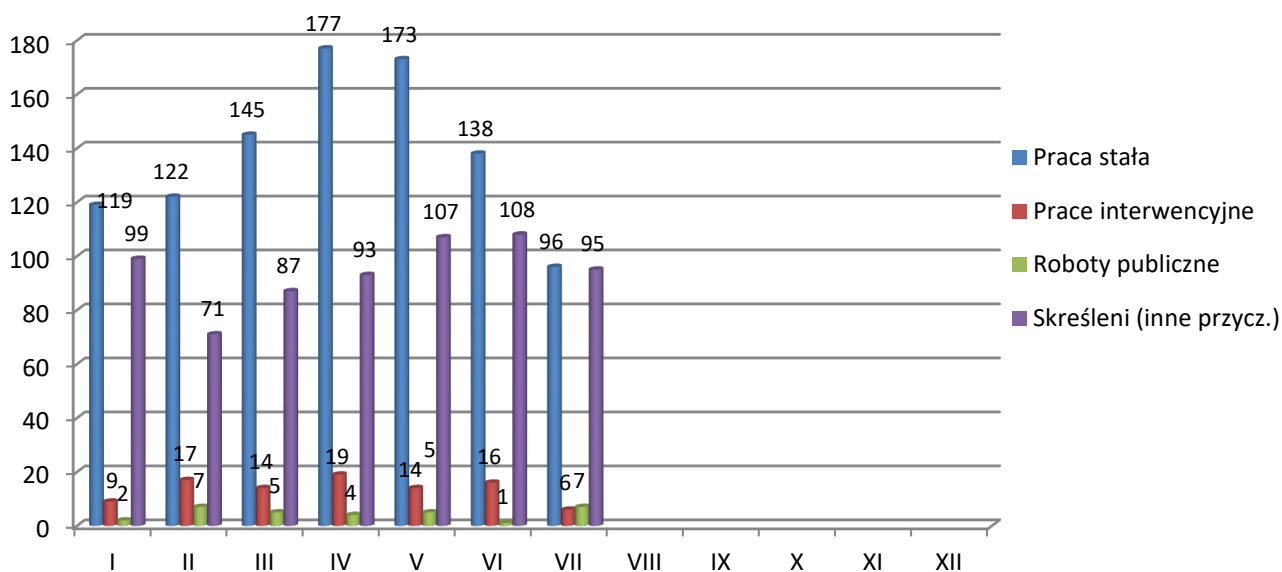
Miesiąc	Bezrobotne nowo zarejestrowane  Napływ	Bezrobotne wyrejestrowane  Odpływ	z tego z przyczyn			
			Podjęcia pracy  (stałej, sezonowej, otrzym. jedn. środków)	skierowania do		
				prac interwencyjnych	robót publicznych	innych
Styczeń	242	218	119	9	2	99
Luty	190	193	122	17	7	71
Marzec	184	232	145	14	5	87
Kwiecień	205	270	177	19	4	93

Maj	196	280	173	14	5	107
Czerwiec	203	246	138	16	1	108
Lipiec	232	191	96	4	7	95

**Wykres 7.** % nowo zarejestrowanych bezrobotnych kobiet według ilości dokonanych rejestracji



**Wykres 8.** Przyczyny wyrejestrowań bezrobotnych kobiet w poszczególnych miesiącach 2022



#### 4.2 BEZROBOTNI W WIEKU 18 - 30 LAT

Zgodnie z ustawą o promocji zatrudnienia i instytucjach rynku pracy „bezrobotny do 30 roku życia” to bezrobotny, który do dnia zastosowania wobec niego usług lub instrumentów rynku pracy nie ukończył 30 roku życia.

W lipcu 2022r. z tej grupy osób **zarejestrowało się** w PUP w Ełku **139 bezrobotnych** tj. o 12 osób więcej niż miesiąc temu (w czerwcu 127 osób). Porównując z analogicznym okresem ubiegłego roku liczba rejestracji omawianej grupy bezrobotnych w lipcu 2021 była wyższa o 21 osób.

Bezrobotni z przedziału 18 - 30 lat w lipcu stanowili 30,89% wszystkich nowo zarejestrowanych bezrobotnych, w tym miesiącu. 43 osób zarejestrowało się po raz pierwszy, a 96 po raz kolejny.

**Wyłączono** natomiast w tym czasie z **rejestru bezrobotnych** 142 osoby (w czerwcu - 168), z których 71 podjęły pracę (w czerwcu - 79). W analogicznym okresie ubiegłego roku z urzędu wyrejestrowały się 183 osoby w wieku 18-30 lat.

**Tab.11 „Napływ” i „odpływ” bezrobotnych w wieku 18-30 lat**

Miesiąc	Nowo zarejestrowani	Wyrejestrowani	Z powodu podjęcia pracy	Z powodu rozpoczęcia szkolenia i stażu	Z powodu niepotwierdzenia gotowości do pracy	Stan w końcu miesiąca
Styczeń	164	136	84	17	19	<b>847</b>
Luty	142	144	99	17	17	<b>840</b>
Marzec	130	164	107	20	24	<b>797</b>

Kwiecień	136	179	117	16	27	<b>746</b>
Maj	154	161	92	19	30	<b>728</b>
Czerwiec	127	168	79	26	37	<b>680</b>
Lipiec	139	142	71	19	29	<b>669</b>

Łącznie w końcu lipca 2022r. w rejestrach urzędu pozostawało **669 bezrobotnych w wieku do 30 roku życia** stanowiąc 22,25% ogólnej liczby bezrobotnych. W porównaniu do lipca 2021 r. liczebność tej grupy spadła o 181 osób.

#### 4.3 DŁUGOTRWALE BEZROBOTNI

Bezrobotny długotrwale oznacza bezrobotnego pozostającego w rejestrze Powiatowego Urzędu Pracy łącznie przez okres ponad 12 miesięcy w okresie ostatnich 2 lat, z wyłączeniem okresów odbywania stażu i przygotowania zawodowego w miejscu pracy.

**W lipcu 2022 r. zarejestrowało się w PUP w Ełku 115 bezrobotnych długotrwale, w tym 62 kobiety** (w czerwcu odpowiednio 111 i 65). Porównując z analogicznym okresem ubiegłego roku liczba rejestracji omawianej grupy w lipcu 2021 r. była wyższa o 45 osób.

Bezrobotni długotrwale w lipcu stanowili 25,56% wszystkich nowo zarejestrowanych. Ich łączna liczba kształtowała się w końcu lipca na poziomie **1487 osób**, a ich udział w ogólnej liczbie bezrobotnych wynosił **49,45%**. **W okresie sprawozdawczym** wyłączono z rejestru 132 bezrobotnych długotrwale, z których 41 podjęło pracę.

**Tab.12 „Napływ” i „odpływ” bezrobotnych długotrwale**

Miesiąc	Nowo zarejestrowani	Wyrejestrowani	Z powodu podjęcia pracy	Z powodu rozpoczęcia szkolenia i stażu	Z powodu niepotwierdzenia gotowości do pracy	Stan w końcu miesiąca
Styczeń	178	114	57	9	9	<b>1726</b>
Luty	117	119	63	15	8	<b>1724</b>
Marzec	119	172	72	29	15	<b>1671</b>
Kwiecień	132	166	88	8	21	<b>1637</b>
Maj	110	189	97	17	33	<b>1558</b>
Czerwiec	111	165	71	12	35	<b>1504</b>

Lipiec	115	132	41	12	34	<b>1487</b>
--------	-----	-----	----	----	----	-------------

W analogicznym okresie ubiegłego roku do urzędu pracy zgłosiło się 160 długotrwale bezrobotnych, wyrejestrowano natomiast 233 osoby. Ich liczba według stanu w końcu miesiąca lipca 2021 kształtowała się na poziomie 1676 osób, stanowiąc 49,44% ogólnej liczby bezrobotnych.

#### **4.4 BEZROBOTNI POWYŻEJ 50 ROKU ŻYCIA**

**Bezrobotny powyżej 50 roku życia to bezrobotny, który do dnia zastosowania wobec niego usług lub instrumentów rynku pracy ukończył co najmniej 50 lat życia.**

W końcu lipca **bezrobotni powyżej 50 roku życia, w liczbie 768 stanowili 25,54% bezrobotnych ogółem.** Wśród bezrobotnych tej grupy przeważali mężczyźni w liczbie 485 osób, kobiety natomiast stanowiły 36,85%.

Napływ do bezrobocia tej kategorii osób wyniósł w omawianym miesiącu – 89 osób, a odpływ 74 osoby. Spośród osób wyrejestrowanych 27 podjęło pracę.

#### **4.5 BEZROBOTNI NIEPEŁNOSPRAWNI**

**Na koniec lipca 2022 r. w Powiatowym Urzędzie Pracy zarejestrowanych było 250 osób bezrobotnych niepełnosprawnych i 27 niepełnosprawnych poszukujących pracy.** Zgodnie z przepisami ustawy o promocji zatrudnienia i instytucjach rynku pracy osoby niepełnosprawne pobierające świadczenia rentowe nie uzyskują statusu osoby bezrobotnej i rejestrowane są w powiatowych urzędach pracy jako „niepełnosprawni poszukujący pracy i nie pozostający w zatrudnieniu”.

Według stanu na koniec lipca 2022 r. wśród ogółu zaewidencjonowanych **odsetek bezrobotnych niepełnosprawnych wynosił 8,3%.** Dokładne dane według stanów na koniec miesiąca zawarto w tabeli 13.

#### **Tab. 13 Bezrobotni niepełnosprawni**

Miesiąc / rok	Bezrobotni ogółem	w tym		% wskaźnik	
		Bezrobotni niepełnosprawni	Niepełnosprawni poszukujący pracy	4:2	3:2
1	2	3	4	5	6
Styczeń	3543	271	32	0,9	7,6
Luty	3525	270	32	0,9	7,7
Marzec	3418	272	32	0,9	8,0
Kwiecień	3252	259	34	1,0	8,0
Maj	3099	250	34	1,1	8,1
Czerwiec	2969	252	29	1,0	8,5
Lipiec	3007	250	27	0,9	8,3

Zaledwie co dziewiąty niepełnosprawny posiadał prawo do zasiłku dla bezrobotnych.

**Niepełnosprawni bezrobotni to w większości mieszkańcy miasta – 159 osób (63,6%).** Mieszkańcy gmin Powiatu Ełckiego stanowili 36,4% ogółu (91 osób). W okresie sprawozdawczym w Urzędzie zarejestrowało się 26 bezrobotnych niepełnosprawnych. Wśród wyłączonych z ewidencji 14 osób podjęło pracę.

#### 4.6 BEZROBOTNI Z PRAWEM DO ZASIŁKU

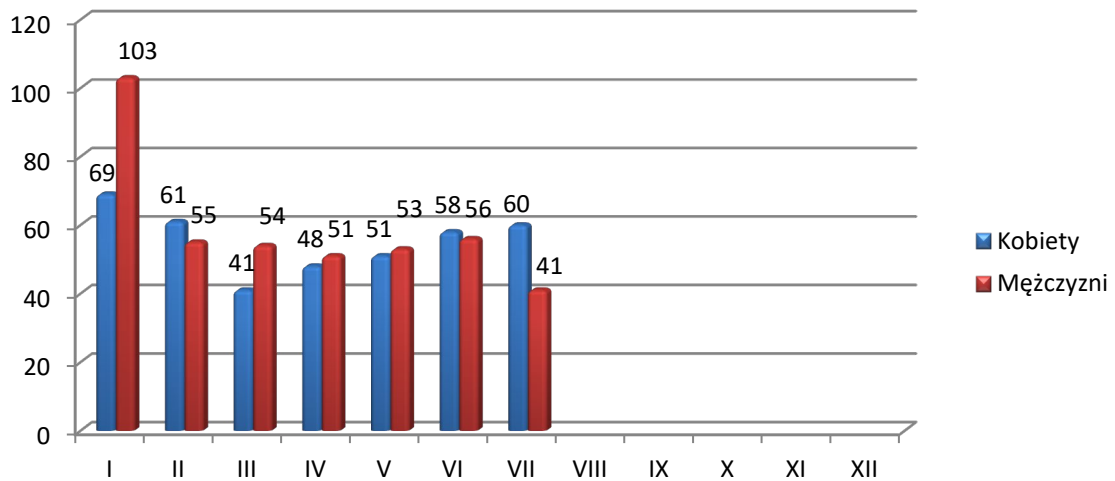
Spośród nowo zarejestrowanych w lipcu 2022 r. – 101 osób bezrobotnych tj. 22,44% posiadały prawo do zasiłku (w czerwcu odpowiednio – 114 osoby – 28,93%). /Wykres 9./

Na koniec **lipca** 2022 r. w ewidencji PUP w Ełku figurowało **611 osób z prawem do zasiłku, co stanowiło 20,32% ogółu bezrobotnych** (w czerwcu odpowiednio – 605 osób i 20,38%). /Wykres 10./

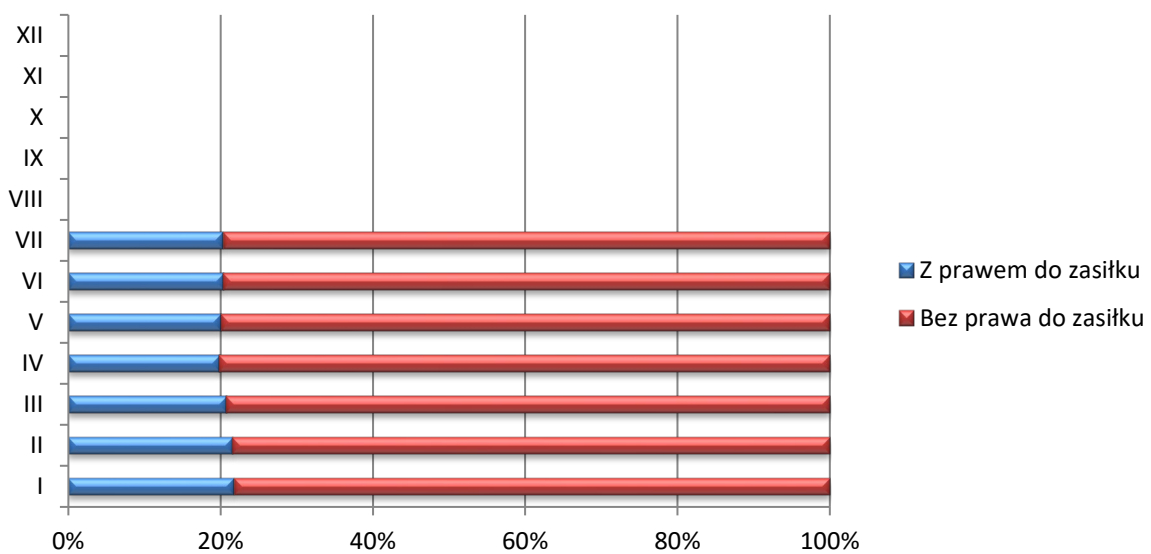
W analogicznym okresie ubiegłego roku prawo do zasiłku posiadały 783 osoby tj. 23,1% bezrobotnych ogółem. W ciągu miesiąca sprawozdawczego liczba bezrobotnych z prawem do zasiłku wzrosła o 6 osób. W porównaniu do ubiegłego roku zmalała o 172 osoby.

Osoby uprawnione do zasiłku to w większości mieszkańcy miasta – 372 osoby, (mieszkańcy gmin – 239 osób). Wśród osób posiadających prawo do zasiłku i będących w szczególnej sytuacji na rynku pracy – 109 osób jest w wieku do 30 lat, 24 osoby są długotrwale bezrobotnych oraz 164 osoby są powyżej 50 roku życia.

**Wykres9.** Nowo zarejestrowani bezrobotni z prawem do zasiłku.

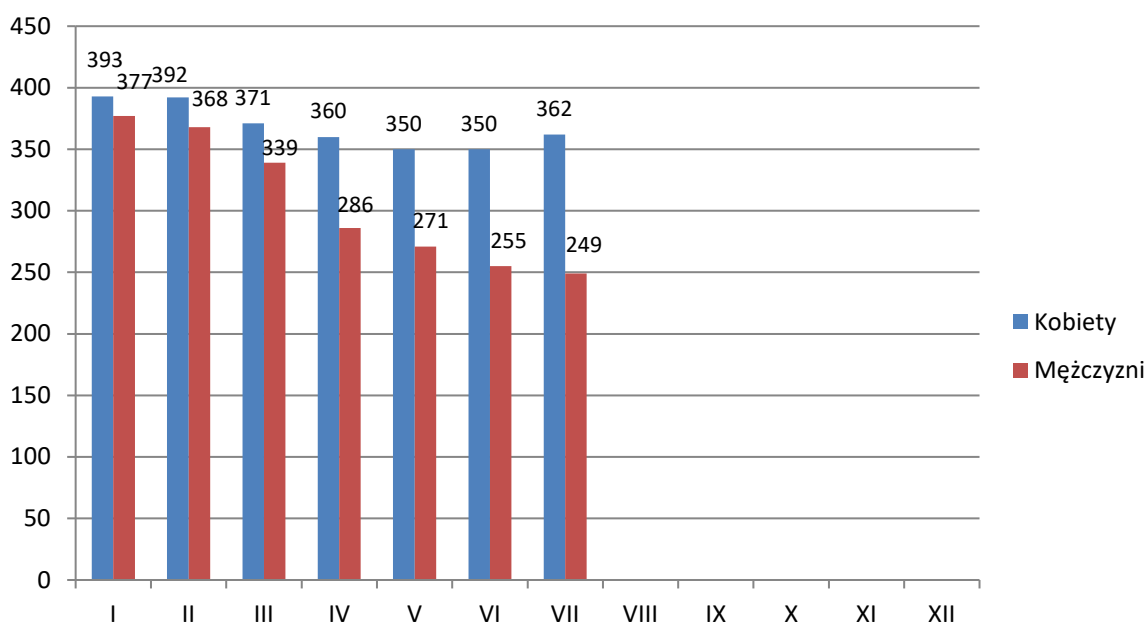


**Wykres 10.** Udział bezrobotnych z prawem do zasiłku (stan na koniec miesiąca).





**Wykres 11.** Bezrobotni z prawem do zasiłku (stan na koniec miesiąca).



#### 4.7 ZAREJESTROWANI WEDŁUG WIEKU

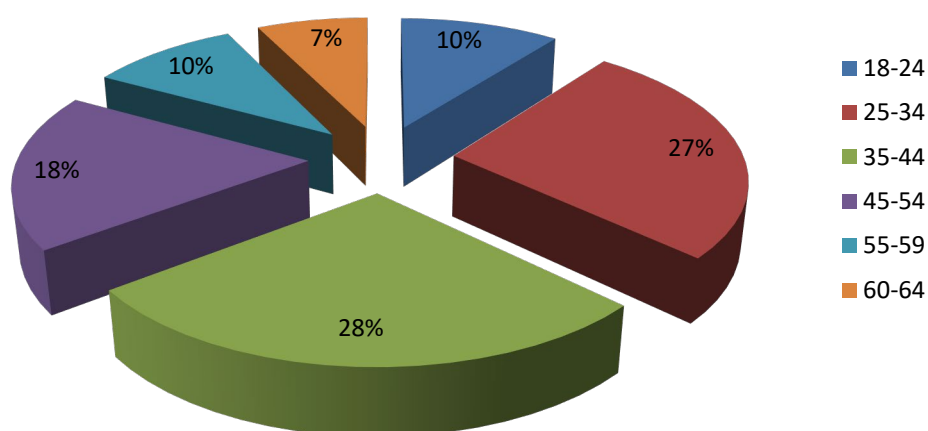
Struktura bezrobotnych wg grup wieku na terenie powiatu ełckiego w miesiącu sprawozdawczym kształtowała się następująco:

**Tab. 15** Struktura bezrobotnych

Grupa wieku w latach	Liczba bezrobotnych	
	Ogółem	w tym kobiet
18-24	315	189
25-34	798	536
35-44	834	508

45-54	549	281
55-59	292	159
60 i więcej	219	0
<b>Razem</b>	<b>3007</b>	<b>1673</b>

**Wykres 12.** Struktura bezrobotnych wg grup wieku



Najliczniejszą grupę stanowią bezrobotni w przedziałach wiekowych 25 - 34, oraz 35 - 44 lata. Te dwie grupy ludzi liczą 1632 bezrobotnych, co stanowi 54,27 % ogółu zarejestrowanych.

#### 4.8 ZAREJESTROWANI WEDŁUG POZIOMU WYKSZTAŁCENIA

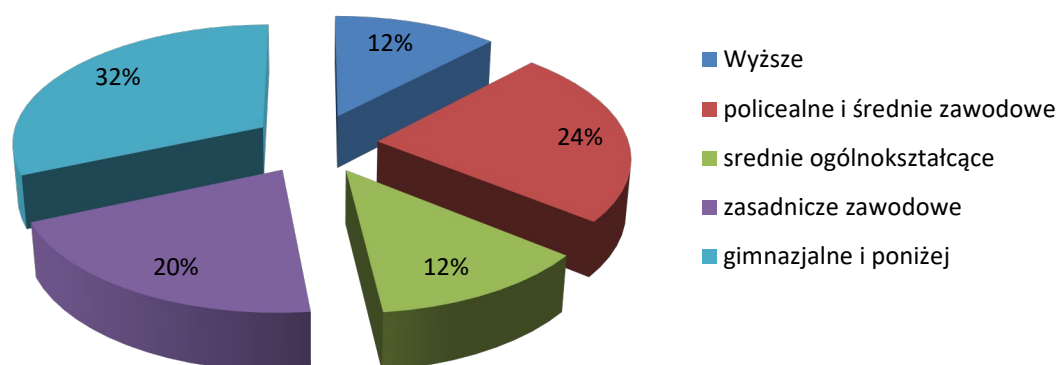
Struktura wykształcenia bezrobotnych zarejestrowanych w końcu lipca 2022r. kształtowała się następująco:

**Tab. 16** Struktura wykształcenia bezrobotnych

Wykształcenie	Liczba bezrobotnych	
	ogółem	w tym kobiety
wyższe	364	274
policealne i średnie zawodowe	713	459
średnie ogólnokształcące	373	248

zasadnicze zawodowe	609	229
gimnazjalne i poniżej	948	463
<b>Ogółem</b>	<b>3007</b>	<b>1673</b>

**Wykres 13.** Struktura wykształcenia bezrobotnych



W końcu lipca 2022 r. najwięcej osób zarejestrowanych jako bezrobotne posiadało wykształcenie gimnazjalne i poniżej (948), policealne i średnie zawodowe (713), zasadnicze zawodowe (609), średnie ogólnokształcące (373). Najmniej bezrobotnych legitymowało się dyplomami szkół wyższych (364).

## 5. POŚREDNICTWO PRACY

### 5.1 SKIEROWANIA DO PRACY

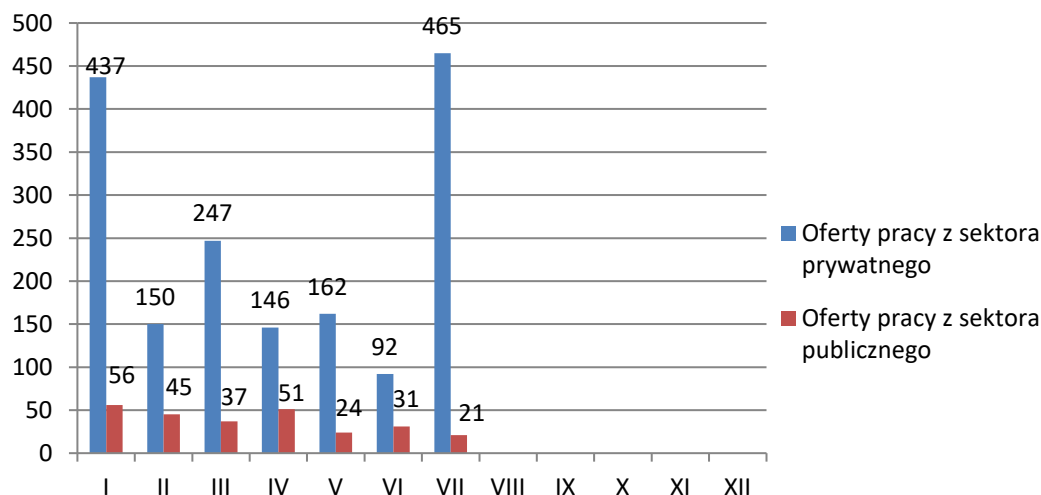
W lipcu 2022r. Powiatowy Urząd Pracy miał do dyspozycji **486 ofert pracy**, czyli 363 oferty więcej niż w miesiącu poprzednim. **Zakłady pracy z sektora prywatnego zgłosiły 95,68% wszystkich ofert pracy (465). 73 oferty (15,02% ogółu) dotyczyły pracy subsydiowanej, m. in. z Funduszu Pracy, PFRON.** /Wykres 14./

Na jedną ofertę pracy zgłoszoną w lipcu przypadało średnio 6 bezrobotnych (w czerwcu – 24).

Na koniec lipca Urząd posiadał 134 oferty pracy (w czerwcu – 172).

W miesiącu sprawozdawczym zorganizowano 1 giełdę pracy, w której udział wzięło 14 osób.

**Wykres 14.** Oferty pracy z sektora publicznego i prywatnego



## 5.2 ZATRUDNIENIE CUDZOZIEMCÓW

Powiatowy Urząd Pracy w zakresie polityki rynku pracy realizuje zadania związane z podejmowaniem przez cudzoziemców pracy na terytorium Rzeczypospolitej Polskiej.

W związku z nowelizacją ustawy z dnia 20 lipca 2004 r. o promocji zatrudnienia i instytucjach rynku pracy, powierzenie wykonywania pracy cudzoziemcowi od dnia 1 stycznia 2018 r. na podstawie procedury uproszczonej odbywa się w oparciu o nowe przepisy i nowe druki oświadczeń.

Proponowane w ustawie rozwiązania dotyczą cudzoziemców, którzy wykonują krótkoterminową pracę. Chodzi m.in. o obywateli: Armenii, Białorusi, Gruzji, Mołdawii, Rosji i Ukrainy, którzy będą mogli skorzystać z uproszczonej procedury dostępu do rynku pracy. Zgodnie z nowelizacją obok zezwoleń na pracę, które mogą zostać wydane przez wojewodę na okres do trzech lat, wprowadzone zostało zezwolenie na pracę sezonową, które wydawane jest przez starostę na okres dziewięciu miesięcy w roku kalendarzowym.

Ponadto Urząd rejestruje oświadczenia o zamiarze powierzenia wykonywania pracy cudzoziemcowi, które jest wydawane na okres do 180 dni. W lipcu 2022 do tutejszego Urzędu wpłynęło 20 oświadczeń. W miesiącu lipcu wydano 1 zezwolenie na pracę sezonową.

Do Urzędu składane są też oferty pracy w celu zyskania informacji starosty o braku możliwości zaspokojenia potrzeb kadrowych na lokalnym rynku pracy, które podlegają upublicznieniu na stronie internetowej Urzędu. W miesiącu lipcu br. wpłynęły 4 oferty. W lipcu Urząd wystawiał 329 informacji Starosty o braku możliwości ich zaspokojenia (w czerwcu – brak). Oferty pracy zawierały stawiane przez pracodawców wymogi, których zarejestrowani w tut. Urzędzie bezrobotni nie spełniali.

## FUNDUSZ PRACY - STRUKTURA WYDATKÓW

Fundusz Pracy jest państwowym funduszem celowym, jego dysponentem jest minister właściwy do spraw pracy. Środki Funduszu Pracy pochodzą głównie z obowiązkowych składek wnoszonych przez pracodawców oraz dotacji budżetu państwa.

W lipcu 2022 r. **wydatki z Funduszu Pracy** wyniosły ogółem **2307,4 tys. zł.**

**Tab. 17. Struktura wydatków Funduszu Pracy w 2022 (w tys. złotych).**

Miesiąc	Ogółem	Zasiłki	% udział	Świadczenia integracyjne	% udział	Dodatki aktywizacyjne	% udział
Styczeń	1661,1	981,2	59,1%	116,8	7,0%	78,0	4,7%
Luty	1771,0	990,0	55,9%	121,3	6,8%	88,1	5,0%
Marzec	2286,8	982,2	43,0%	139,1	6,1%	89,0	3,9%
Kwiecień	2488,7	944,2	37,9%	123,2	5,0%	84,0	3,4%
Maj	2480,9	859,7	34,7%	112,1	4,5%	85,4	3,4%
Czerwiec	2328,7	794,9	34,1%	122,2	5,2%	80,2	3,4%
Lipiec	2307,4	788,1	34,2%	137,9	6,0%	81,2	3,5%

W strukturze Funduszu Pracy dominują wydatki na zasiłki dla bezrobotnych, na które Urząd wydatkował 34,2% ogółu Funduszu. W porównaniu do czerwca wydatki z tego tytułu zmalały o 6,8 tys. zł. W lipcu udział świadczeń integracyjnych wyniósł 6%.

W miesiącu lipcu Urząd wydatkował niewielkie kwoty z tytułu dodatków aktywizacyjnych. Ich udział w wydatkach ogółem wyniósł 3,5%.

Strukturę wydatków na realizację instrumentów rynku pracy w tysiącach złotych w analizowanym okresie przedstawia poniższa tabela nr 18.

**Tab. 18 Struktura wydatków Funduszu Pracy na realizację instrumentów rynku pracy w okresie sprawozdawczym 2021 i 2022 (w tys. złotych).**

Zadania	Lipiec 2021		Lipiec 2022	
	Kwota	Liczba osób	Kwota	Liczba osób
Razem	976,5	519	1247,7	627
Szkolenia	19,6	18	50,6	22
Prace interwencyjne	111,5	84	156,5	119
Roboty publiczne	151,3	51	163,6	53
Staże	393,8	265	435,1	321
Środki na podjęcie działalności gosp.	20,0	1	84,9	5
Wyposażenie i doposażenie stanowisk pracy	174,6	7	297,8	12
Stypendia za okres nauki	-	-	-	-
Prace społecznie użyteczne	2,1	25	2,1	27
Refundacje składek ZUS	-	-	-	-
Inne programy (studia podyplomowe)	1,5	8	3,7	13
Opieka nad dzieckiem	11,5	30	16,4	45
PAI	-	-	-	-
Bon na zasiedlenie	45,0	6	12,0	2
KFS	45,6	24	24,9	8

W lipcu 2022 roku wydatki na realizację instrumentów rynku pracy w porównaniu do czerwca 2022 r. zmalały o kwotę 53,8 tys. zł. Natomiast względem lipca ubiegłego roku wzrosły o 271,2 tys. zł.

## 7. WYBRANE KATEGORIE INSTRUMENTÓW RYNKU PRACY

### 7.1 ŚRODKI NA PODJĘCIE DZIAŁALNOŚCI GOSPODARCZEJ

Bezrobotnym podejmującym działalność gospodarczą mogą być przyznane jednorazowe środki Funduszu Pracy lub Europejskiego Funduszu Społecznego w wysokości nieprzekraczającej 600% przeciętnego wynagrodzenia.

W miesiącu lipcu 2022 r. do Urzędu wpłynęły 4 wnioski dotyczących przyznania jednorazowych środków na podjęcie działalności gospodarczej.

Tab. 20 Przyznanie jednorazowych środków na podjęcie działalności gospodarczej

Miesiąc	Liczba wniosków	Liczba osób rozpoczynających działalność	RODZAJ DZIAŁALNOŚCI GOSPODARCZEJ (ilość jednorazowych środków)
Styczeń	0	0	-
Luty	36	0	-
Marzec	0	13	- organizacja imprez okolicznościowych - czyszczenie i mycie samochodów - usługi kosmetyczne x 2 - sprzedaż oraz naprawa sprzętu elektronicznego - sklep z akcesoriami dla zwierząt - usługi remontowo-budowlane x3 - usługi fryzjerskie - mechanika pojazdów samochodowych - usługi gastronomiczne - usługi rehabilitacyjne
Kwiecień	0	7	- agencja reklamowa - tworzenie oprogramowani - usługi remontowo-budowlane x 2 - cukiernia - usługi marketingowe - usługi fryzjerskie
Maj	12	1	- mobilne usługi kosmetyczne
Czerwiec	7	8	- usługi remontowo-budowlane x 2 - usługi kosmetyczne - usługi dietetyczne - punkt kurierski - mechanik pojazdów samochodowych - pośrednictwo w obrocie nieruchomościami - usługi coachingowe

<b>Lipiec</b>	4	5	- usługi fotograficzne - biuro rachunkowe - handel odzieżą - usługi fryzjerskie - taxi
<b>Ogółem</b>	-	<b>34</b>	-

## 7.2 STAŻE

Staż organizowany jest w celu nabycia przez bezrobotnego umiejętności praktycznych do wykonywania pracy przez wykonywanie zadań w miejscu pracy bez nawiązywania stosunku pracy z pracodawcą.

W miesiącu lipcu 2022 **wpłynęły 23 wnioski w sprawie organizacji staży. Zawarto 17** umów stażowych. W ramach podpisanych umów staż w lipcu rozpoczęło 17 bezrobotnych.

## 8. PROJEKTY REALIZOWANE PRZEZ PUP EŁK W 2022 R.

**Tab. 22 Projekty w PUP Ełk 2022r.**

L.p.	Nazwa projektu	Wartość całkowita projektu	Forma Wsparcia	Termin realizacji projektu
<b>Projekty finansowane z EFS</b>				
1.	Aktywizacja osób młodych pozostających bez pracy w powiecie ełckim (VI)	5 092 380,00 zł w tym: 2021r. -1 946 095,04 zł 2022r. -3 146 284,96 zł	staże, prace interwencyjne, refundacje kosztów wyposażenia, jednorazowe środki na podjęcie działalności gospodarczej, szkolenia , bony na zasiedlenie	01.01.2021 - 31.12.2022



2.	Aktywizacja osób w wieku 30 lat i powyżej pozostających bez pracy w powiecie ełckim (VII)	8 242 721,00 zł w tym: 2021r. - 4 966 399,77 zł 2022r. - 3 276 321,23 zł	staże, prace interwencyjne, refundacje kosztów wyposażenia, jednorazowe środki na podjęcie działalności gospodarczej, szkolenia	01.01.2021 - 31.12.2022
----	---	---	--	-------------------------------

## PODSUMOWANIE

Charakteryzując rynek pracy w powiecie ełckim w lipcu 2022 r. można stwierdzić, iż:

- **W okresie sprawozdawczym liczba bezrobotnych wynosiła 3007 osób i wzrosła o 38 osób względem miesiąca poprzedniego.** W porównaniu do lipca 2021 r. bezrobocie spadło o 383 osoby.
- W końcu lipca br. w Powiatowym Urzędzie Pracy zarejestrowanych było **680 bezrobotnych do 30 roku życia, 753 bezrobotnych powyżej 50 roku życia oraz 1504 długotrwale bezrobotnych.** Osoby te określone w ustawie o promocji zatrudnienia i instytucjach rynku pracy jako „będące w szczególnej sytuacji na rynku pracy”, stanowiły odpowiednio 22,25% 25,54% oraz 49,45% w stosunku do bezrobotnych ogółem.
- Niższa niż przed miesiącem była liczba oferowanych przez zakłady miejsc pracy. W dyspozycji urzędu pracy pozostawało **486 ofert**, tj. o 363 oferty więcej niż w miesiącu poprzednim.

Sporządził:

Konrad Mazurkiewicz

Powiatowy Urząd Pracy w Ełku

Sierpień 2022