

SPIS TREŚCI

1. POZIOM BEZROBOCIA	2
1.1 POZIOM BEZROBOCIA W POSZCZEGÓLNYCH GMINACH.....	2
2. STOPA BEZROBOCIA	5
3. ZMIANY W POZIOMIE BEZROBOCIA	6
4. STRUKTURA BEZROBOTNYCH (WYBRANE KATEGORIE)	9
4.1 KOBIETY	9
4.2 BEZROBOTNI W WIEKU 18 - 30 LAT	11
4.3 DŁUGOTRWALE BEZROBOTNI.....	12
4.4 BEZROBOTNI POWYŻEJ 50 ROKU ŻYCIA.....	13
4.5 BEZROBOTNI NIEPEŁNOSPRAWNI	13
4.6 BEZROBOTNI Z PRAWEM DO ZASIŁKU	14
4.7 ZAREJESTROWANI WEDŁUG WIEKU.....	16
4.8 ZAREJESTROWANI WEDŁUG POZIOMU WYKSZTAŁCENIA.....	17
5. POŚREDNICTWO PRACY	18
5.1 SKIEROWANIA DO PRACY	18
5.2 ZATRUDNIENIE CUDZOZIEMCÓW	19
6. FUNDUSZ PRACY - STRUKTURA WYDATKÓW	20
7. WYBRANE KATEGORIE INSTRUMENTÓW RYNKU PRACY	21
7.1 ŚRODKI NA PODJĘCIE DZIAŁALNOŚCI GOSPODARCZEJ	21
7.2 STAŻE.....	22
8. PROJEKTY REALIZOWANE PRZEZ PUP EŁK W 2022 R.	22

1. POZIOM BEZROBOCIA

Liczba bezrobotnych zarejestrowanych w Powiatowym Urzędzie Pracy w Ełku w końcu lutego 2022 r. wyniosła 3525 osób i spadła w porównaniu z miesiącem ubiegłym o 18 osób.

1.1 POZIOM BEZROBOCIA W POSZCZEGÓLNYCH GMINACH

Tab. 1 Miasto Ełk

Wyszczególnienie	Bezrobotni zarejestrowani w m-cu sprawozdawczym		Bezrobotni stan w końcu miesiąca sprawozdawczego			
			Ogółem		W tym z prawem do zasiłku	
	Ogółem	Kobiety	Ogółem	Kobiety	Ogółem	Kobiety
Ogółem	263	122	1877	979	426	223
Do 30 roku życia	84	45	373	240	70	44
Długotrwale bezrobotni	64	40	868	516	20	15
Powyżej 50 roku życia	37	10	514	180	113	40
Niepełnosprawni	12	3	175	60	25	9

Tab. 2 Gmina Ełk

Wyszczególnienie	Bezrobotni zarejestrowani w m-cu sprawozdawczym		Bezrobotni stan w końcu miesiąca sprawozdawczego			
			Ogółem		W tym z prawem do zasiłku	
	Ogółem	Kobiety	Ogółem	Kobiety	Ogółem	Kobiety
Ogółem	70	38	788	447	187	106
Do 30 roku życia	23	11	221	132	35	23
Długotrwale bezrobotni	22	12	381	249	9	8
Powyżej 50 roku życia	11	3	191	61	53	18
Niepełnosprawni	4	2	51	16	8	2

Tab. 3 Gmina Kalinowo

Wyszczególnienie	Bezrobotni zarejestrowani w m-cu sprawozdawczym		Bezrobotni stan w końcu miesiąca sprawozdawczego			
			Ogółem		W tym z prawem do zasiłku	
	Ogółem	Kobiety	Ogółem	Kobiety	Ogółem	Kobiety
Ogółem	29	13	354	188	53	24
Do 30 roku życia	14	8	110	72	23	14
Długotrwale bezrobotni	12	6	196	126	3	2
Powyżej 50 roku życia	4	3	95	28	9	2
Niepełnosprawni	0	0	16	2	1	1

Tab. 4 Gmina Prostki

Wyszczególnienie	Bezrobotni zarejestrowani w m-cu sprawozdawczym		Bezrobotni stan w końcu miesiąca sprawozdawczego			
			Ogółem		W tym z prawem do zasiłku	
	Ogółem	kobiety	Ogółem	kobiety	Ogółem	Kobiety
Ogółem	32	11	337	178	72	30
Do 30 roku życia	14	6	92	59	10	7
Długotrwale bezrobotni	10	4	185	120	4	3
Powyżej 50 roku życia	7	3	86	28	23	7
Niepełnosprawni	0	0	18	6	2	1

Tab. 5 Gmina Stare Juchy

Wyszczególnienie	Bezrobotni zarejestrowani w m-cu sprawozdawczym		Bezrobotni stan w końcu miesiąca sprawozdawczego			
			Ogółem		W tym z prawem do zasiłku	
	Ogółem	kobiety	Ogółem	kobiety	Ogółem	Kobiety
Ogółem	17	6	169	80	22	9
Do 30 roku życia	7	3	44	26	2	0
Długotrwale bezrobotni	9	2	94	48	0	0
Powyżej 50 roku życia	4	1	53	19	10	3
Niepełnosprawni	1	1	10	5	1	0

Wzrost liczby bezrobotnych odnotowano w mieście Ełk i gminie Kalinowo, zaś spadek w gminach Ełk i Prostki. W gminie Stare Juchy poziom bezrobocia nie zmienił się w odniesieniu do lutego.

Tab.6 Poziom bezrobocia w poszczególnych gminach (stan na koniec miesiąca):

m-c	Miasto Ełk	Gmina Ełk	Gmina Kalinowo	Gmina Prostki	Gmina Stare Juchy
Styczeń	1874	819	343	338	169
Luty	1877	788	354	337	169

Z bezrobotnych pozostających w ewidencji PUP w Ełku w dniu 28 lutego 2022 r. większość stanowiły osoby pochodzące z miasta Ełk – 1877 (53,25%).

Tab. 7 Liczba bezrobotnych powiatu ełckiego (okres porównawczy 2021 i 2022)

Miesiąc	2021	2022	Przyrost /spadek
Styczeń	4229	3543	-686
Luty	4249	3525	-724

2. STOPA BEZROBOCIA

Stopa bezrobocia (czyli procentowy udział liczby bezrobotnych w liczbie ludności aktywnej zawodowo) jest wskaźnikiem, który pozwala określić stopień nie zagospodarowania zasobów pracy. Stopa bezrobocia w lutym 2022 roku w powiecie ełckim kształtowała się na poziomie 11,3%.

Odpowiednie wskaźniki wynosiły:

Województwo warmińsko- mazurskie - 9,0%
Kraj - 5,5%


Najwyższa stopa bezrobocia wystąpiła w powiecie kętrzyńskim – 18,5%

Najniższą charakteryzował się powiat iławski – 4,2%

Tab.8 Stopa bezrobocia - zestawienie miesięczne

Miesiąc	Powiat ełcki	Kraj	Województwo	Powiat o najwyższej stopie bezrobocia	Powiat o najniższej stopie bezrobocia
Styczeń	11,4%	5,5%	9,0%	kętrzyński 18,4%	iławski 4,3%
Luty	11,3%	5,5%	9,0%	kętrzyński 18,5%	iławski 4,2%

Wykres 1. Stopa bezrobocia kraj, województwo, powiat



3. ZMIANY W POZIOMIE BEZROBOCIA

W lutym 2022 r. PUP w Ełku **zarejestrował 411 bezrobotnych**, wyłączył zaś z ewidencji **429 osób** (w styczniu odpowiednio: 562 i 410). /Tabela 9. Wykres 2./ Napływ liczby bezrobotnych był niższy od odpływu.

Bliższa analiza struktury bezrobotnych rejestrujących się w ciągu wspomnianego wyżej okresu sprawozdawczego wykazuje, że najwięcej rejestracji było w grupie osób zgłaszających się do Urzędu po raz kolejny – 335 (81,51%). Bezrobotni rejestrujący się po raz pierwszy stanowili mniejszość – 76 (18,49%). /Wykres 3./

Wśród wyłączonych z ewidencji bezrobotnych w lutym 2022r. **265 osób** (61,77%) **stanowili bezrobotni podejmujący pracę**, pozostali – 164 osoby (38,23%) to skreśleni z innych przyczyn.

W grupie podejmujących pracę przeważały osoby podejmujące pracę niesubsydiowaną – 193 (72,83%).

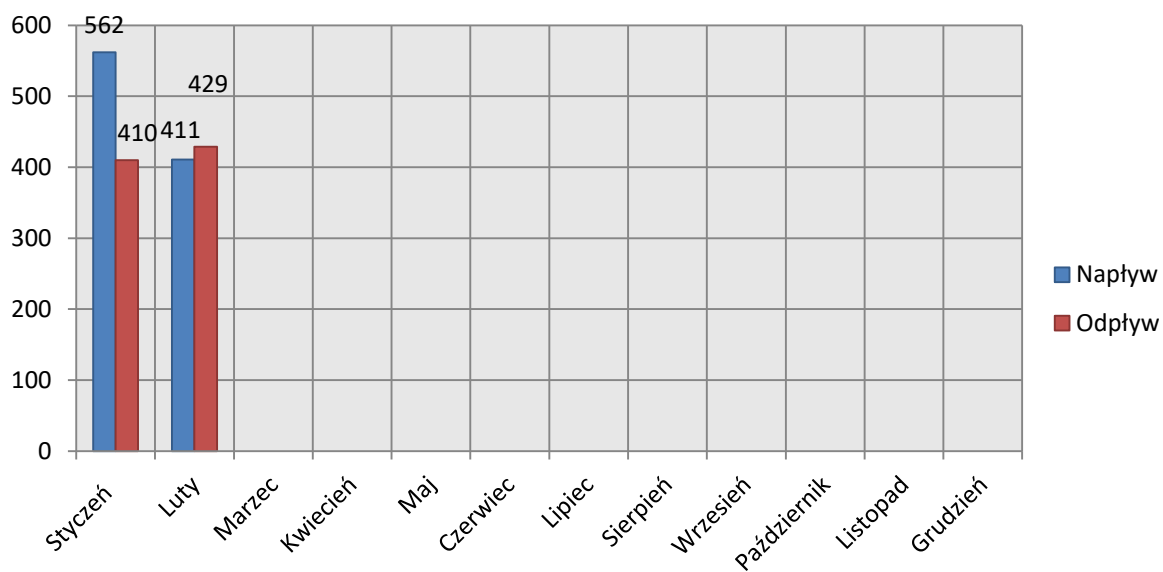
Prace subsydiowane podjęły **72 osoby** w tym – **37 osób rozpoczęło prace interwencyjne, 15 osób roboty publiczne, 9 osób podjęło pracę w ramach refundacji kosztów zatrudnienia bezrobotnego, 5 osób podjęło pracę w ramach bonu na zasiedlenie.**

Spośród bezrobotnych wyłączonych z różnych przyczyn najliczniejszą grupę stanowiły **osoby: rozpoczynające staż – 50 osób, niepotwierdzające gotowości do podjęcia pracy – 39 osób. Ze statusu bezrobotnego dobrowolnie zrezygnowało 31 osób.** Pozostałe przyczyny to: zmiana miejsca zamieszkania, śmierć bezrobotnego, itp. – 19 osób. /Wykres 5./

Tab.9 Zmiany w poziomie bezrobocia

Miesiąc	Bezrobotni nowo zarejestrowani Napływ	Bezrobotni wyrejestrowani Odpływ	Z tego z przyczyn			
			Podjęcia pracy (stałej, sezonowej)	Skierowania do		
				Prac interwencyjnych	Robót publicznych	Innych
Styczeń	562	410	246	21	2	164
Luty	411	429	265	37	15	164

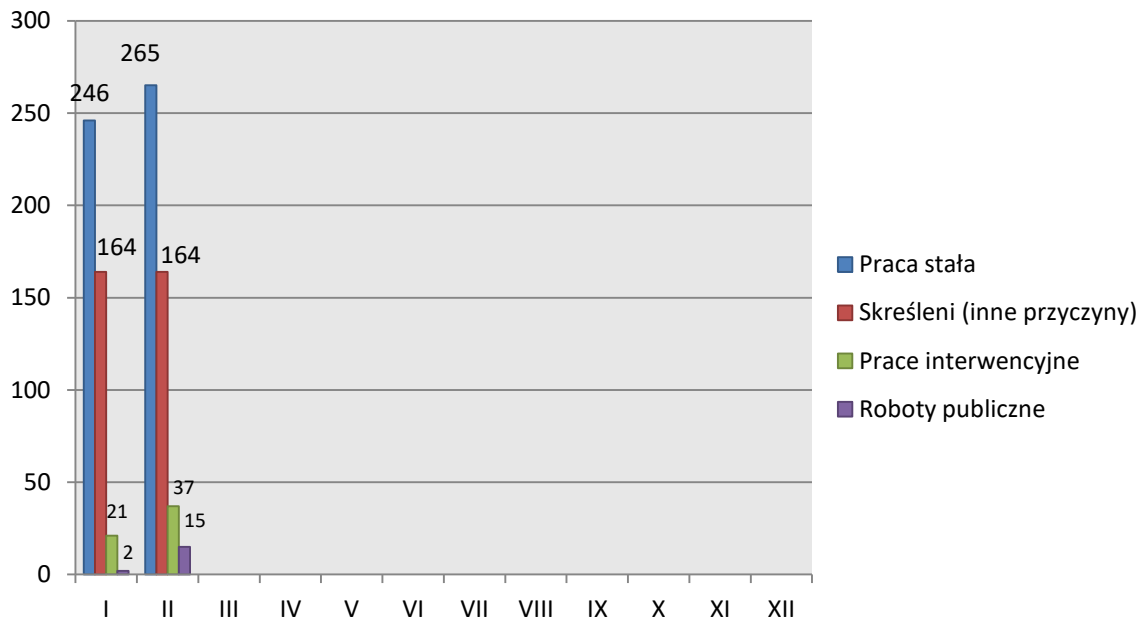
Wykres 2. Napływ i odpływ (w tym z tytułu podjęcia pracy) bezrobotnych PUP w Ełku w poszczególnych miesiącach roku



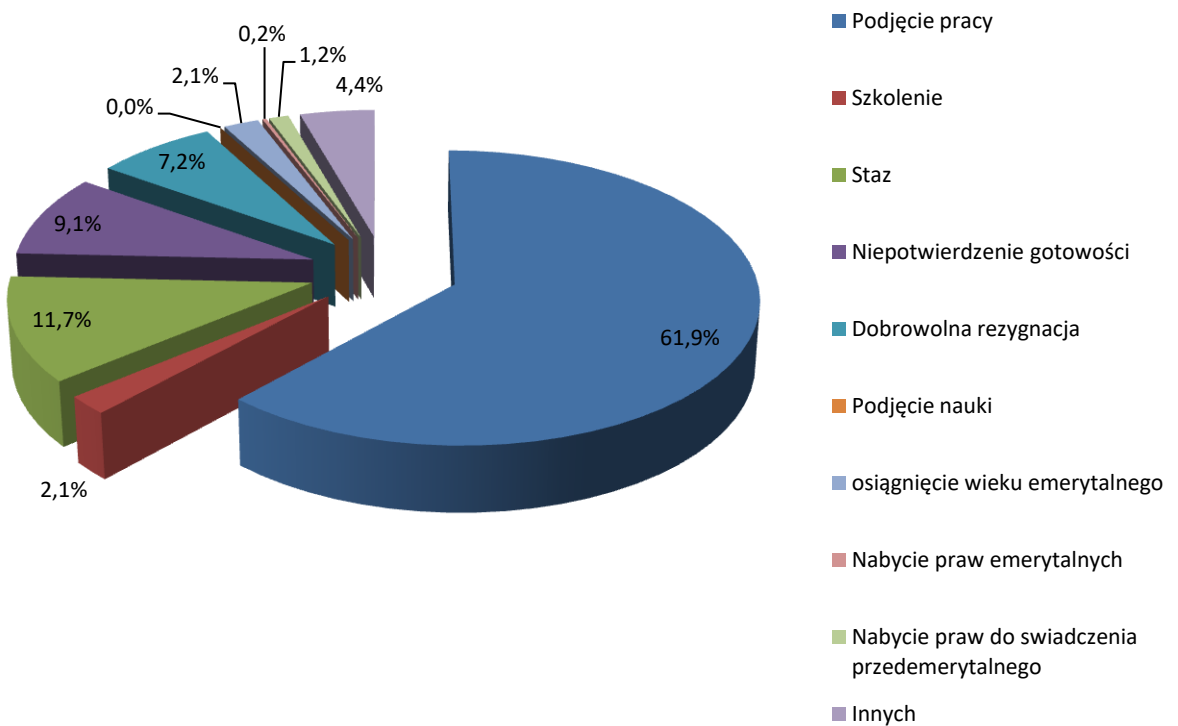
Wykres 3. Bezrobotni zarejestrowani w miesiącu sprawozdawczym po raz 1-szy i po raz kolejny



Wykres 4. Przyczyny wyrejestrowań bezrobotnych w poszczególnych miesiącach roku



Wykres 5. Zmiany w poziomie bezrobocia w lutym 2022r.



4. STRUKTURA BEZROBOTNYCH (WYBRANE KATEGORIE)

4.1 KOBIETY

W lutym 2022 r. PUP w Ełku zarejestrował 190 bezrobotnych kobiet, wyłączył zaś z ewidencji 193 kobiety (w styczniu 2022r. odpowiednio: 242 i 218). /Tabela 10./

Tak więc, w wymienionym wyżej okresie sprawozdawczym, napływ kobiet do Urzędu był niższy od odpływu /Wykres 6./

Z kobiet rejestrujących się w lutym największy udział miały bezrobotne, które zgłosiły się do naszego Urzędu po raz kolejny – 149 (78,42%), bezrobotne rejestrujące się po raz pierwszy stanowiły 21,58%, tj. 41 kobiet. /Wykres 7./

W końcu lutego 2022r. liczba bezrobotnych kobiet zarejestrowanych w PUP w Ełku wynosiła **1872**, stanowiły one **53,11%** ogółu bezrobotnych. W porównaniu do stanu z końca stycznia (**1875** kobiet – 52,92%), liczba kobiet jest niższa o 3 osoby.

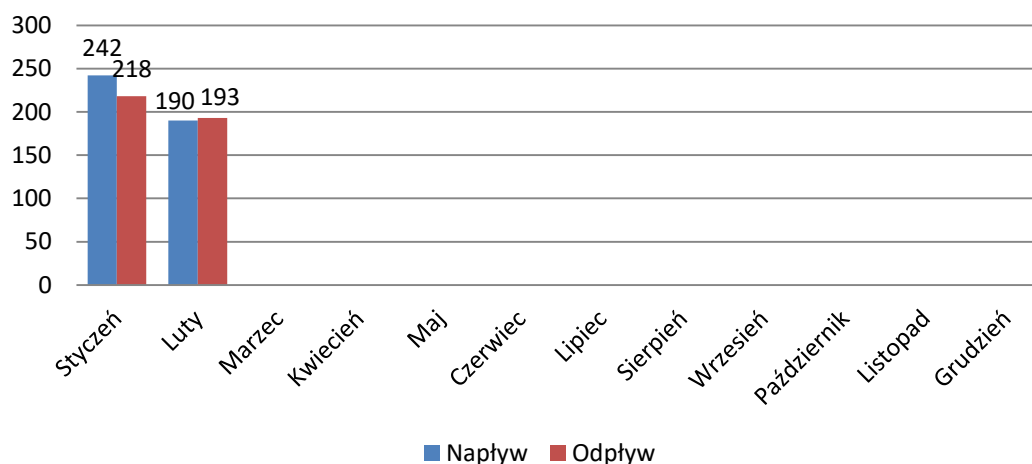
Wśród wyłączonych w lutym z ewidencji bezrobotnych kobiet: **122 podjęły pracę, z tego 17 kobiet rozpoczęło prace interwencyjne, a 7 roboty publiczne.** /Wykres 8./

71 kobiet wykreślono z innych przyczyn takich jak: rozpoczęcie stażu – **34**, dobrowolna rezygnacja ze statusu bezrobotnego – **10**, niepotwierdzenie gotowości do pracy – **10**, **osiągnięcia wieku emerytalnego** - **6**, nabycie praw do świadczenia przedemerytalnego - **2** i innych (zmiana miejsca zamieszkania, śmierć, itp.) - **8**.

Na ogólną liczbę 1872 bezrobotnych kobiet pozostających w ewidencji PUP w Ełku w dniu 28.02.2022 r. większość stanowiły **osoby pochodzące z miasta Ełku** – **979** tj. **52,3%** (w styczniu odpowiednio – 982 i 52,37%). Z pozostałych gmin zaś pochodziły 893 kobiety, tj. 47,7% (w styczniu odpowiednio –893 kobiety tj. 47,63%).

Duży udział wśród zarejestrowanych w PUP w Ełku bezrobotnych kobiet stanowią osoby dotychczas niepracujące. Na koniec lutego było ich 323 tj. 17,25% (w styczniu odpowiednio – 316 tj. 16,85%). Spora grupa bezrobotnych kobiet - 75 (4,01%) to osoby zwolnione z przyczyn dotyczących zakładu pracy.

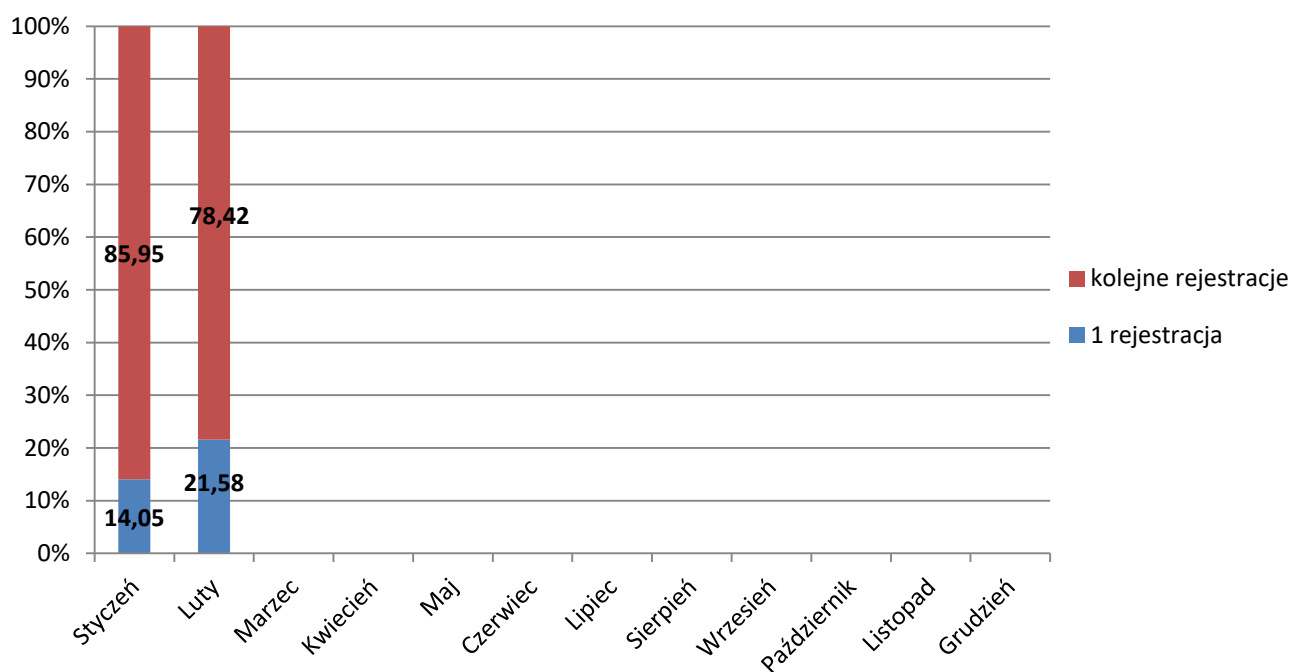
Wykres 6. Napływ i odpływ (w tym z tytułu podjęcia pracy) bezrobotnych kobiet PUP w Ełku w poszczególnych miesiącach 2022 roku




Tab.10 Zmiany w poziomie bezrobocia kobiet.

Miesiąc	Bezrobotne nowo zarejestrowane Napływ	Bezrobotne wyrejestr- owane Odływ	z tego z przyczyn			
			Podjęcia pracy (stałej, sezonowej, otrzym. jedn. środków)	skierowania do		
				prac interwen- cyjnych	robót publicznych	innych
Styczeń	242	218	119	9	2	99
Luty	190	193	122	17	7	71

Wykres 7. % nowo zarejestrowanych bezrobotnych kobiet według ilości dokonanych rejestracji



Wykres 8. Przyczyny wyrejestrowań bezrobotnych kobiet w poszczególnych miesiącach 2022



4.2 BEZROBOTNI W WIEKU 18 - 30 LAT

Zgodnie z ustawą o promocji zatrudnienia i instytucjach rynku pracy „bezrobotny do 30 roku życia” to bezrobotny, który do dnia zastosowania wobec niego usług lub instrumentów rynku pracy nie ukończył 30 roku życia.

W lutym 2022r. z tej grupy osób **zarejestrowało się** w PUP w Ełku **142 bezrobotnych** tj. o 22 osoby mniej niż miesiąc temu (w styczniu 164 osoby). Porównując z analogicznym okresem ubiegłego roku liczba rejestracji omawianej grupy bezrobotnych w lutym 2021 była wyższa o 3 osoby.

Bezrobotni z przedziału 18 - 30 lat w lutym stanowili 34,55% wszystkich nowo zarejestrowanych bezrobotnych, w tym miesiącu. 52 osoby zarejestrowały się po raz pierwszy, a 90 po raz kolejny.

Wyłączono natomiast w tym czasie z **rejestru bezrobotnych** 144 osoby (w styczniu - 130), z których 84 podjęło pracę (w styczniu - 78). W analogicznym okresie ubiegłego roku z urzędu wyrejestrowało się 141 osób w wieku 18-30 lat.

Tab.11 „Napływ” i „odpływ” bezrobotnych w wieku 18-30 lat

Miesiąc	Nowo zarejestrowani	Wyrejestrowani	Z powodu podjęcia pracy	Z powodu rozpoczęcia szkolenia i stażu	Z powodu niepotwierdzenia gotowości do pracy	Stan w końcu miesiąca
Styczeń	164	136	84	17	19	847
Luty	142	144	99	17	17	840

Łącznie w końcu lutego 2022r. w rejestrach urzędu pozostawało **840 bezrobotnych w wieku do 30 roku życia** stanowiąc 23,83% ogólnej liczby bezrobotnych. W porównaniu do lutego 2021 r. liczebność tej grupy spadła o 247 osób.

4.3 DŁUGOTRWALE BEZROBOTNI

Bezrobotny długotrwale oznacza bezrobotnego pozostającego w rejestrze Powiatowego Urzędu Pracy łącznie przez okres ponad 12 miesięcy w okresie ostatnich 2 lat, z wyłączeniem okresów odbywania stażu i przygotowania zawodowego w miejscu pracy.

W lutym 2022 r. zarejestrowało się w PUP w Ełku 117 bezrobotnych długotrwale, w tym 64 kobiety (w styczniu odpowiednio 178 i 98). Porównując z analogicznym okresem ubiegłego roku liczba rejestracji omawianej grupy w lutym 2021 r. była wyższa o 35 osób.

Bezrobotni długotrwale w lutym stanowili 28,47% wszystkich nowo zarejestrowanych. Ich łączna liczba kształtowała się w końcu lutego na poziomie **1724 osób**, a ich udział w ogólnej liczbie bezrobotnych wynosił **48,91%**. **W okresie sprawozdawczym** wyłączono z rejestru 119 bezrobotnych długotrwale, z których 63 podjęło pracę.

Tab.12 „Napływ” i „odpływ” bezrobotnych długotrwale

Miesiąc	Nowo zarejestrowani	Wyrejestrowani	Z powodu podjęcia pracy	Z powodu rozpoczęcia szkolenia i stażu	Z powodu niepotwierdzenia gotowości do pracy	Stan w końcu miesiąca
Styczeń	178	114	57	9	9	1726
Luty	117	119	63	15	8	1724

W analogicznym okresie ubiegłego roku do urzędu pracy zgłosiło się 152 długotrwale bezrobotnych, wyrejestrowano natomiast 141 osób. Ich liczba według stanu w końcu miesiąca lutego 2021 kształtowała się na poziomie 1971 osób, stanowiąc 46,39% ogólnej liczby bezrobotnych.

4.4 BEZROBOTNI POWYŻEJ 50 ROKU ŻYCIA

Bezrobotny powyżej 50 roku życia to bezrobotny, który do dnia zastosowania wobec niego usług lub instrumentów rynku pracy ukończył co najmniej 50 lat życia.

W końcu lutego **bezrobotni powyżej 50 roku życia, w liczbie 939 stanowili 26,64% bezrobotnych ogółem**. Wśród bezrobotnych tej grupy przeważali mężczyźni w liczbie 623 osób, kobiety natomiast stanowiły 33,65%.

Napływ do bezrobocia tej kategorii osób wyniósł w omawianym miesiącu – 63 osoby, a odpływ 68 osób. Spośród osób wyrejestrowanych 30 podjęło pracę.

4.5 BEZROBOTNI NIEPEŁNOSPRAWNI

Na koniec lutego 2022 r. w Powiatowym Urzędzie Pracy zarejestrowanych było 270 osób bezrobotnych niepełnosprawnych i 32 niepełnosprawnych poszukujących pracy. Zgodnie z przepisami ustawy o promocji zatrudnienia i instytucjach rynku pracy osoby niepełnosprawne pobierające świadczenia rentowe nie uzyskują statusu osoby bezrobotnej i rejestrowane są w powiatowych urzędach pracy jako „niepełnosprawni poszukujący pracy i nie pozostający w zatrudnieniu”.

Według stanu na koniec lutego 2022 r. wśród ogółu zaewidencjonowanych **odsetek bezrobotnych niepełnosprawnych wynosił 7,7%**. Dokładne dane według stanów na koniec miesiąca zawarto w tabeli 13.

Tab. 13 Bezrobotni niepełnosprawni

Miesiąc / rok	Bezrobotni ogółem	w tym		% wskaźnik	
		Bezrobotni niepełnosprawni	Niepełnosprawni poszukujący pracy	4:2	3:2
1	2	3	4	5	6
Styczeń	3543	271	32	0,9	7,6
Luty	3525	270	32	0,9	7,7

Zaledwie co siódmy niepełnosprawny posiadał prawo do zasiłku dla bezrobotnych.

Niepełnosprawni bezrobotni to w większości mieszkańcy miasta – 175 osób (64,81%). Mieszkańcy gmin Powiatu Ełckiego stanowili 35,19% ogółu (95 osób).

W okresie sprawozdawczym w Urzędzie zarejestrowało się 17 bezrobotnych niepełnosprawnych. Wśród wyłączonych z ewidencji 10 osób podjęło pracę.

4.6 BEZROBOTNI Z PRAWEM DO ZASIŁKU

Spośród nowo zarejestrowanych w lutym 2022 r. – 116 osób bezrobotnych tj. 28,22% posiadało prawo do zasiłku (w styczniu odpowiednio – 172 osób – 30,6%). /Wykres 9./

Na koniec **lutego** 2022 r. w ewidencji PUP w Ełku figurowało **760 osób z prawem do zasiłku, co stanowiło 21,56% ogółu bezrobotnych** (w styczniu odpowiednio – 770 osób i 21,7%). /Wykres 10./

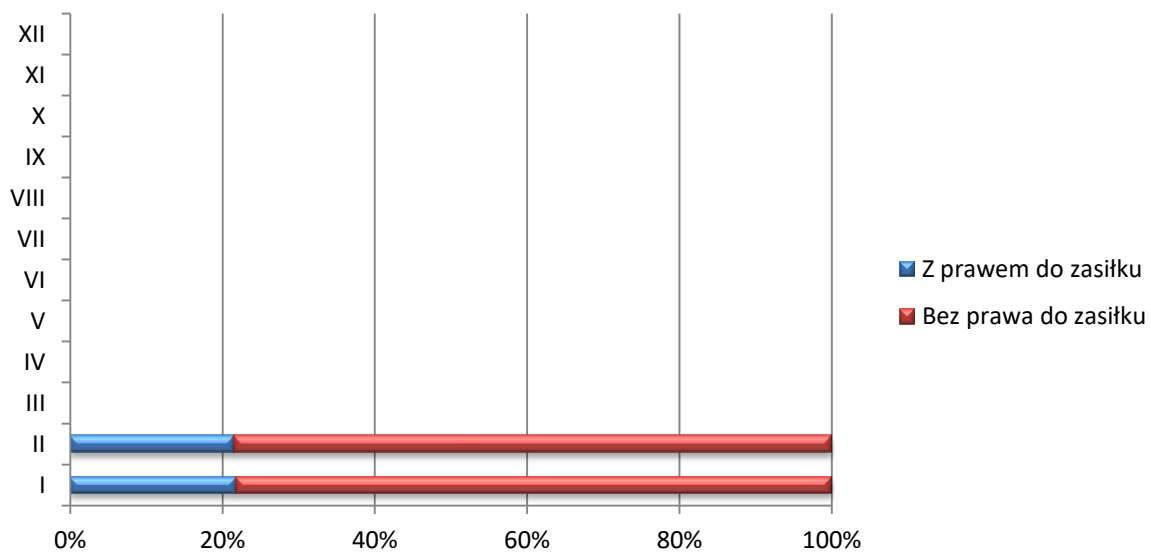
W analogicznym okresie ubiegłego roku prawo do zasiłku posiadały 934 osoby tj. 21,98% bezrobotnych ogółem. W ciągu miesiąca sprawozdawczego liczba bezrobotnych z prawem do zasiłku zmalała o 10 osób. W porównaniu do ubiegłego roku zmalała o 174 osoby.

Osoby uprawnione do zasiłku to w większości mieszkańcy miasta – 426 osób, (mieszkańcy gmin – 334 osoby). Wśród osób posiadających prawo do zasiłku i będących w szczególnej sytuacji na rynku pracy – 140 osób jest w wieku do 30 lat, 36 osób jest długotrwale bezrobotnych oraz 208 osób jest powyżej 50 roku życia.

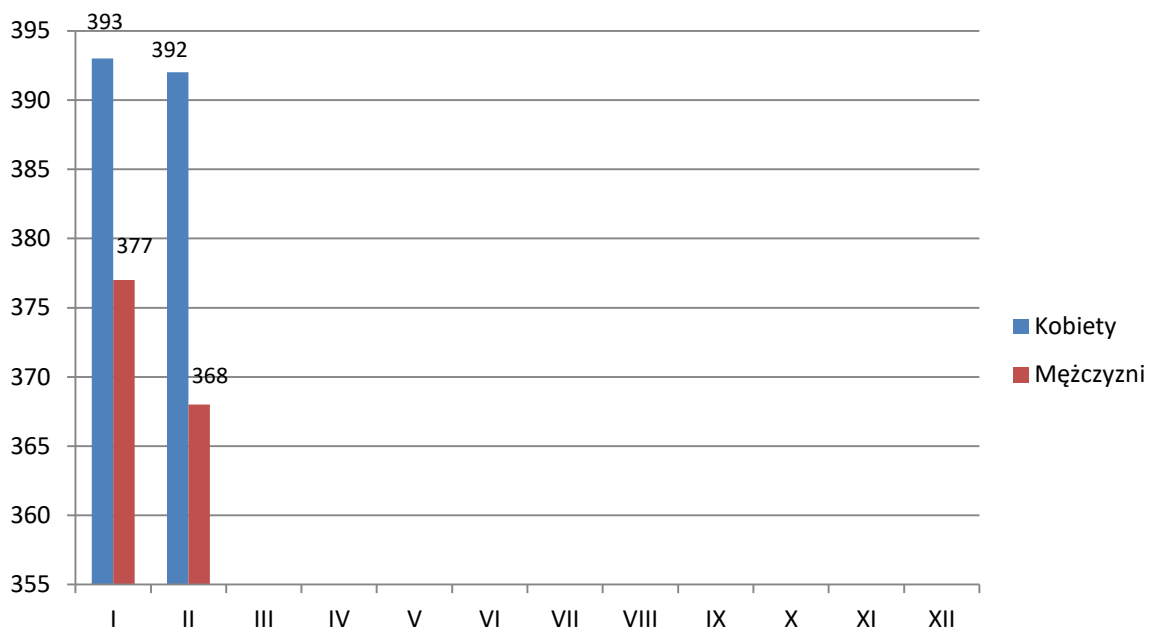
Wykres9. Nowo zarejestrowani bezrobotni z prawem do zasiłku.



Wykres 10. Udział bezrobotnych z prawem do zasiłku (stan na koniec miesiąca).



Wykres 11. Bezrobotni z prawem do zasiłku (stan na koniec miesiąca).



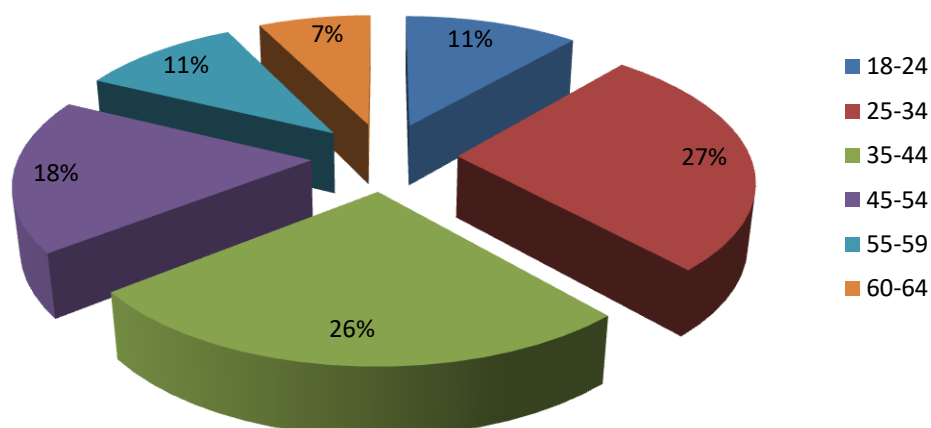
4.7 ZAREJESTROWANI WEDŁUG WIEKU

Struktura bezrobotnych wg grup wieku na terenie powiatu ełckiego w miesiącu sprawozdawczym kształtowała się następująco:

Tab. 15 Struktura bezrobotnych

Grupa wieku w latach	Liczba bezrobotnych	
	Ogółem	w tym kobiet
18-24	401	235
25-34	951	630
35-44	919	522
45-54	627	308
55-59	368	177
60 i więcej	259	0
Razem	3525	1872

Wykres 12. Struktura bezrobotnych wg grup wieku



Najliczniejszą grupę stanowią bezrobotni w przedziałach wiekowych 25 - 34, oraz 35 - 44 lata. Te dwie grupy ludzi liczą 1870 bezrobotnych, co stanowi 53,05 % ogółu zarejestrowanych.

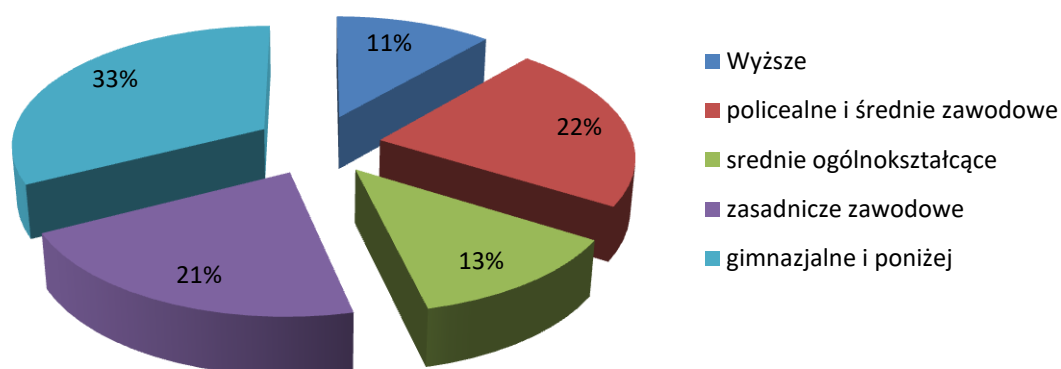
4.8 ZAREJESTROWANI WEDŁUG POZIOMU WYKSZTAŁCENIA

Struktura wykształcenia bezrobotnych zarejestrowanych w końcu lutego 2022r. kształtowała się następująco:

Tab. 16 Struktura wykształcenia bezrobotnych

Wykształcenie	Liczba bezrobotnych	
	ogółem	w tym kobiety
wyższe	402	288
policealne i średnie zawodowe	791	512
średnie ogólnokształcące	441	291
zasadnicze zawodowe	745	258
gimnazjalne i poniżej	1146	523
Ogółem	3525	1872

Wykres 13. Struktura wykształcenia bezrobotnych



W końcu lutego 2022 r. najwięcej osób zarejestrowanych jako bezrobotne posiadało wykształcenie gimnazjalne i poniżej (1146), policealne i średnie zawodowe (791), zasadnicze zawodowe (745), średnie ogólnokształcące (441). Najmniej bezrobotnych legitymowało się dyplomami szkół wyższych (402).

5. POŚREDNICTWO PRACY

5.1 SKIEROWANIA DO PRACY


W lutym 2022r. Powiatowy Urząd Pracy miał do dyspozycji **195 ofert pracy**, czyli 298 ofert mniej niż w miesiącu poprzednim. **Zakłady pracy z sektora prywatnego zgłosiły 76,92% wszystkich ofert pracy (150). 109 ofert (55,9% ogółu) dotyczyło pracy subsydiowanej, m. in. z Funduszu Pracy, PFRON.** /Wykres 14./

Na jedną ofertę pracy zgłoszoną w lutym przypadało średnio 18 bezrobotnych (w styczniu – 7).

Na koniec lutego Urząd posiadał 116 ofert pracy (w styczniu – 446).

W miesiącu sprawozdawczym zorganizowano 3 giełdy pracy, w której udział wzięło 11 bezrobotnych, 5 osób podjęło pracę.

Wykres 14. Oferty pracy z sektora publicznego i prywatnego



5.2 ZATRUDNIENIE CUDZOZIEMCÓW

Powiatowy Urząd Pracy w zakresie polityki rynku pracy realizuje zadania związane z podejmowaniem przez cudzoziemców pracy na terytorium Rzeczypospolitej Polskiej.

W związku z nowelizacją ustawy z dnia 20 kwietnia 2004 r. o promocji zatrudnienia i instytucjach rynku pracy, powierzenie wykonywania pracy cudzoziemcowi od dnia 1 stycznia 2018 r. na podstawie procedury uproszczonej odbywa się w oparciu o nowe przepisy i nowe druki oświadczeń.

Proponowane w ustawie rozwiązania dotyczą cudzoziemców, którzy wykonują krótkoterminową pracę. Chodzi m.in. o obywateli: Armenii, Białorusi, Gruzji, Mołdawii, Rosji i Ukrainy, którzy będą mogli skorzystać z uproszczonej procedury dostępu do rynku pracy. Zgodnie z nowelizacją obok zezwoleń na pracę, które mogą zostać wydane przez wojewodę na okres do trzech lat, wprowadzone zostało zezwolenie na pracę sezonową, które wydawane jest przez starostę na okres dziewięciu miesięcy w roku kalendarzowym.

Ponadto Urząd rejestruje oświadczenia o zamiarze powierzenia wykonywania pracy cudzoziemcowi, które jest wydawane na okres do 180 dni. W lutym 2022 do tutejszego Urzędu wpłynęło **50** oświadczeń. W miesiącu lutym wydano 11 zezwoleń na pracę sezonową.

Do Urzędu składane są też oferty pracy w celu zyskania informacji starosty o braku możliwości zaspokojenia potrzeb kadrowych na lokalnym rynku pracy, które podlegają upublicznieniu na stronie internetowej Urzędu. W miesiącu lutym br. wpłynęły **4** oferty. W lutym Urząd wystawiał **323** informacje Starosty o braku możliwości ich zaspokojenia (w styczniu – 29). Oferty pracy zawierały stawiane przez pracodawców wymogi, których zarejestrowani w tut. Urzędzie bezrobotni nie spełniali.

6. FUNDUSZ PRACY - STRUKTURA WYDATKÓW

Fundusz Pracy jest państwowym funduszem celowym, jego dysponentem jest minister właściwy do spraw pracy. Środki Funduszu Pracy pochodzą głównie z obowiązkowych składek wnoszonych przez pracodawców oraz dotacji budżetu państwa.

W lutym 2022 r. wydatki z Funduszu Pracy wyniosły ogółem **1171,0 tys. zł.**

Tab. 17. Struktura wydatków Funduszu Pracy w 2022 (w tys. złotych).

Miesiąc	Ogółem	Zasiłki	% udział	Świadczenia integracyjne	% udział	Dodatki aktywizacyjne	% udział
Styczeń	1661,1	981,2	59,1%	116,8	7,0%	78,0	4,7%
Luty	1771,0	990,0	55,9%	121,3	6,8%	88,1	5,0%

W strukturze Funduszu Pracy dominują wydatki na zasiłki dla bezrobotnych, na które Urząd wydatkował 55,9% ogółu Funduszu. W porównaniu do stycznia wydatki z tego tytułu wzrosły o 8,8 tys. zł. W lutym udział świadczeń integracyjnych wyniósł 6,8%.

W miesiącu lutym Urząd wydatkował niewielkie kwoty z tytułu dodatków aktywizacyjnych. Ich udział w wydatkach ogółem wyniósł 5,0%.

Strukturę wydatków na realizację instrumentów rynku pracy w tysiącach złotych w analizowanym okresie przedstawia poniższa tabela nr 18.

Tab. 18 Struktura wydatków Funduszu Pracy na realizację instrumentów rynku pracy w okresie sprawozdawczym 2021 i 2022 (w tys. złotych).

Zadania	Luty 2021		Luty 2022	
	Kwota	Liczba osób	Kwota	Liczba osób
Razem	280,3	266	535,1	418
Szkolenia	-	-	0,7	6
Prace interwencyjne	60,5	62	113,6	80
Roboty publiczne	3,9	3	-	-
Stáže	197,1	181	372,8	275
Środki na podjęcie	-	-	-	-

działalności gosp.				
Wyposażenie i doposażenie stanowisk pracy	-	-	-	-
Stypendia za okres nauki	-	-	-	-
Prace społecznie użyteczne	-	-	-	-
Refundacje składek ZUS	-	-	-	-
Inne programy (studia podyplomowe)	5,2	2	4,9	17
Opieka nad dzieckiem	6,1	16	13,1	36
PAI	-	-	-	-
Bon na zasiedlenie	7,5	1	30,0	4
KFS	-	-	-	-

W lutym 2022 roku wydatki na realizację instrumentów rynku pracy w porównaniu do stycznia 2022 r. wzrosły o kwotę 73,9 tys. zł. Natomiast względem lutego ubiegłego roku zmalały o 254,8 tys. zł.

7. WYBRANE KATEGORIE INSTRUMENTÓW RYNKU PRACY

7.1 ŚRODKI NA PODJĘCIE DZIAŁALNOŚCI GOSPODARCZEJ

Bezrobotnym podejmującym działalność gospodarczą mogą być przyznane jednorazowe środki Funduszu Pracy lub Europejskiego Funduszu Społecznego w wysokości nieprzekraczającej 600% przeciętnego wynagrodzenia.

W miesiącu lutym 2022 r. do Urzędu **nie wpłynęły wnioski** dotyczące przyznania jednorazowych środków na podjęcie działalności gospodarczej.

Tab. 20 Przyznanie jednorazowych środków na podjęcie działalności gospodarczej

Miesiąc	Liczba wniosków	Liczba osób rozpoczynających działalność	RODZAJ DZIAŁALNOŚCI GOSPODARCZEJ (ilość jednorazowych środków)
Styczeń	0	0	-
Luty	36	0	-
Ogółem	-	0	-

7.2 STAŻE

Staż organizowany jest w celu nabycia przez bezrobotnego umiejętności praktycznych do wykonywania pracy przez wykonywanie zadań w miejscu pracy bez nawiązywania stosunku pracy z pracodawcą.

W miesiącu lutym 2022 **wpłynęło 41 wniosków w sprawie organizacji staży. Zawarto 50** umów stażowych. W ramach podpisanych umów staż w lutym rozpoczęło 50 bezrobotnych.

8. PROJEKTY REALIZOWANE PRZEZ PUP EŁK W 2022 R.

Tab. 22 Projekty w PUP Ełk 2022r.

L.p.	Nazwa projektu	Wartość całkowita projektu	Forma Wsparcia	Termin realizacji projektu
Projekty finansowane z EFS				
1.	Aktywizacja osób młodych pozostających bez pracy w powiecie ełckim (VI)	4 179 377,52 zł w tym: 2021r. -1 946 095,04 zł 2022r. -2 233 282,48 zł	staże, prace interwencyjne, refundacje kosztów wyposażenia, jednorazowe środki na podjęcie działalności gospodarczej, szkolenia , bony na zasiedlenie	01.01.2021 - 31.12.2022
2.	Aktywizacja osób w wieku 30 lat i powyżej pozostających bez pracy w powiecie ełckim (VII)	7 794 842,17 zł w tym: 2021r. - 4 966 399,77 zł 2022r. - 2 828 442,40 zł	staże, prace interwencyjne, refundacje kosztów wyposażenia, jednorazowe środki na podjęcie działalności gospodarczej, szkolenia	01.01.2021 - 31.12.2022

PODSUMOWANIE

Charakteryzując rynek pracy w powiecie ełckim w lutym 2022 r. można stwierdzić, iż:

- **W okresie sprawozdawczym liczba bezrobotnych wynosiła 3525 osób i spadła o 18 osób względem miesiąca poprzedniego.** W porównaniu do lutego 2021 r. bezrobocie spadło o 724 osoby.
- W końcu lutego br. w Powiatowym Urzędzie Pracy zarejestrowanych było **840 bezrobotnych do 30 roku życia, 939 bezrobotnych powyżej 50 roku życia oraz 1724 długotrwale bezrobotnych.** Osoby te określone w ustawie o promocji zatrudnienia i instytucjach rynku pracy jako „będące w szczególnej sytuacji na rynku pracy”, stanowiły odpowiednio 23,83% 26,64% oraz 48,91% w stosunku do bezrobotnych ogółem.
- Niższa niż przed miesiącem była liczba oferowanych przez zakłady miejsc pracy. W dyspozycji urzędu pracy pozostawało **195 ofert**, tj. o 298 ofert mniej niż w miesiącu poprzednim.

Sporządził:

Konrad Mazurkiewicz

Powiatowy Urząd Pracy w Ełku

marzec 2022