

## SPIS TREŚCI

<b>1. POZIOM BEZROBOCIA</b> .....	2
1.1 POZIOM BEZROBOCIA W POSZCZEGÓLNYCH GMINACH.....	2
<b>2. STOPA BEZROBOCIA</b> .....	5
<b>3. ZMIANY W POZIOMIE BEZROBOCIA</b> .....	6
<b>4. STRUKTURA BEZROBOTNYCH (WYBRANE KATEGORIE)</b> .....	9
4.1 KOBIETY .....	9
4.2 BEZROBOTNI W WIEKU 18 - 30 LAT .....	12
4.3 DŁUGOTRWALE BEZROBOTNI.....	13
4.4 BEZROBOTNI POWYŻEJ 50 ROKU ŻYCIA.....	14
4.5 BEZROBOTNI NIEPEŁNOSPRAWNI .....	14
4.6 BEZROBOTNI Z PRAWEM DO ZASIŁKU .....	15
4.7 ZAREJESTROWANI WEDŁUG WIEKU.....	17
4.8 ZAREJESTROWANI WEDŁUG POZIOMU WYKSZTAŁCENIA.....	18
<b>5. POŚREDNICTWO PRACY</b> .....	19
5.1 SKIEROWANIA DO PRACY .....	19
5.2 ZATRUDNIENIE CUDZOZIEMCÓW .....	20
<b>6. FUNDUSZ PRACY - STRUKTURA WYDATKÓW</b> .....	21
<b>7. WYBRANE KATEGORIE INSTRUMENTÓW RYNKU PRACY</b> .....	23
7.1 ŚRODKI NA PODJĘCIE DZIAŁALNOŚCI GOSPODARCZEJ .....	23
7.2 STAŻE.....	24
<b>8. PROJEKTY REALIZOWANE PRZEZ PUP EŁK W 2021 R.</b> .....	24

## 1. POZIOM BEZROBOCIA

Liczba bezrobotnych zarejestrowanych w Powiatowym Urzędzie Pracy w Ełku w końcu czerwca 2021 r. wyniosła 3506 osób i zmalała w porównaniu z miesiącem ubiegłym o 222 osoby.

### 1.1 POZIOM BEZROBOCIA W POSZCZEGÓLNYCH GMINACH

**Tab. 1 Miasto Ełk**

Wyszczególnienie	Bezrobotni zarejestrowani w m-cu sprawozdawczym		Bezrobotni stan w końcu miesiąca sprawozdawczego			
			Ogółem		W tym z prawem do zasiłku	
	Ogółem	Kobiety	Ogółem	Kobiety	Ogółem	Kobiety
Ogółem	228	112	1852	1027	445	268
Do 30 roku życia	70	39	381	248	82	56
Długotrwale bezrobotni	86	50	909	538	29	19
Powyżej 50 roku życia	52	20	501	193	112	50
Niepełnosprawni	14	3	106	37	19	6

**Tab. 2 Gmina Ełk**

Wyszczególnienie	Bezrobotni zarejestrowani w m-cu sprawozdawczym		Bezrobotni stan w końcu miesiąca sprawozdawczego			
			Ogółem		W tym z prawem do zasiłku	
	Ogółem	Kobiety	Ogółem	Kobiety	Ogółem	Kobiety
Ogółem	89	56	797	457	164	109
Do 30 roku życia	33	21	239	153	45	34
Długotrwale bezrobotni	31	17	392	236	8	6
Powyżej 50 roku życia	16	6	202	74	44	18
Niepełnosprawni	8	4	35	14	5	3

**Tab. 3 Gmina Kalinowo**

Wyszczególnienie	Bezrobotni zarejestrowani w m-cu sprawozdawczym		Bezrobotni stan w końcu miesiąca sprawozdawczego			
			Ogółem		W tym z prawem do zasiłku	
	Ogółem	Kobiety	Ogółem	Kobiety	Ogółem	Kobiety
Ogółem	27	13	323	174	41	29
Do 30 roku życia	11	7	101	69	17	12
Długotrwale bezrobotni	12	4	181	106	1	1
Powyżej 50 roku życia	4	2	91	24	11	7
Niepełnosprawni	1	1	6	1	1	0

**Tab. 4 Gmina Prostki**

Wyszczególnienie	Bezrobotni zarejestrowani w m-cu sprawozdawczym		Bezrobotni stan w końcu miesiąca sprawozdawczego			
			Ogółem		W tym z prawem do zasiłku	
	Ogółem	kobiety	Ogółem	kobiety	Ogółem	Kobiety
Ogółem	27	11	360	203	87	47
Do 30 roku życia	12	4	115	82	21	14
Długotrwale bezrobotni	12	6	182	121	1	0
Powyżej 50 roku życia	3	1	73	25	21	9
Niepełnosprawni	3	2	9	2	2	1

**Tab. 5 Gmina Stare Juchy**

Wyszczególnienie	Bezrobotni zarejestrowani w m-cu sprawozdawczym		Bezrobotni stan w końcu miesiąca sprawozdawczego			
			Ogółem		W tym z prawem do zasiłku	
	Ogółem	kobiety	Ogółem	kobiety	Ogółem	Kobiety
Ogółem	15	7	174	90	30	14
Do 30 roku życia	6	3	48	37	7	6
Długotrwale bezrobotni	9	5	85	46	3	3
Powyżej 50 roku życia	5	3	52	19	9	4
Niepełnosprawni	0	0	7	2	2	0

**Spadek liczby bezrobotnych** odnotowano w mieście Ełk oraz wszystkich gminach powiatu ełckiego.

**Tab.6 Poziom bezrobocia w poszczególnych gminach (stan na koniec miesiąca):**

m-c	Miasto Ełk	Gmina Ełk	Gmina Kalinowo	Gmina Prostki	Gmina Stare Juchy
<b>Styczeń</b>	2247	951	391	433	207
<b>Luty</b>	2241	960	403	438	207
<b>Marzec</b>	2142	934	402	423	212
<b>Kwiecień</b>	2034	881	368	400	203
<b>Maj</b>	1944	841	351	395	197
<b>Czerwiec</b>	1852	797	323	360	174

Z bezrobotnych pozostających w ewidencji PUP w Ełku w dniu 31 czerwca 2021 r. większość stanowiły osoby pochodzące z miasta Ełk – 1852 (52,82 %).

**Tab. 7 Liczba bezrobotnych powiatu ełckiego (okres porównawczy 2020 i 2021)**

Miesiąc	2020	2021	Przyrost /spadek
<b>Styczeń</b>	3780	4229	+449
<b>Luty</b>	3739	4249	+510
<b>Marzec</b>	3576	4113	+537
<b>Kwiecień</b>	3888	3886	-2
<b>Maj</b>	4009	3728	-281
<b>Czerwiec</b>	3932	3506	-426

## 2. STOPA BEZROBOCIA

Stopa bezrobocia (czyli procentowy udział liczby bezrobotnych w liczbie ludności aktywnej zawodowo) jest wskaźnikiem, który pozwala określić stopień nie zagospodarowania zasobów pracy. Stopa bezrobocia w czerwcu **2021** roku w powiecie ełckim kształtowała się na poziomie 11,9%.

Odpowiednie wskaźniki wynosiły:

**Województwo warmińsko- mazurskie** - 9,2%  
**Kraj** - 5,9%

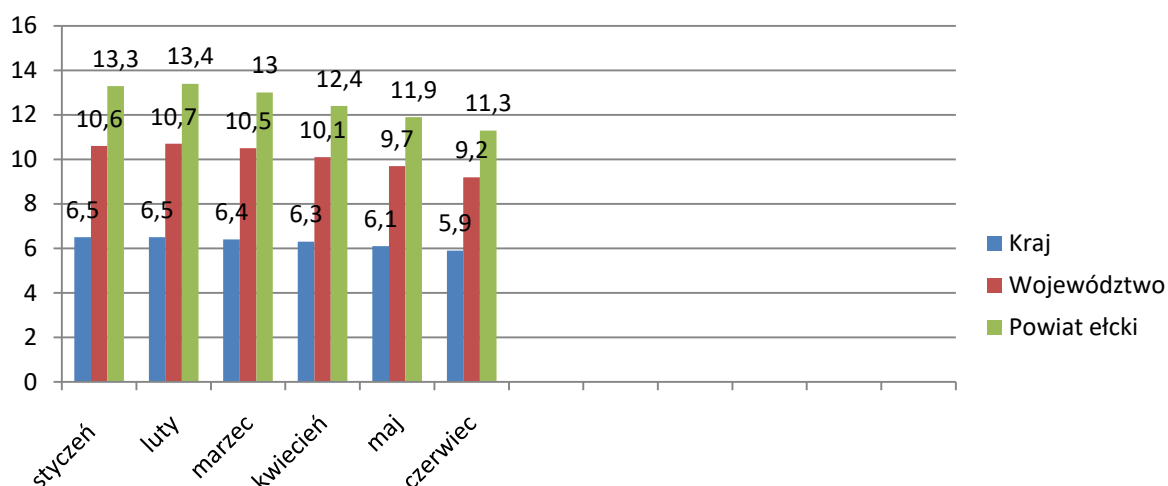
Najwyższa stopa bezrobocia wystąpiła w powiecie braniewskim – 17,3%

Najniższą charakteryzował się powiat iławski – 4,3%

**Tab.8 Stopa bezrobocia – zestawienie miesięczne**

Miesiąc	Powiat ełcki	Kraj	Województwo	Powiat o najwyższej stopie bezrobocia	Powiat o najniższej stopie bezrobocia
Styczeń	13,3%	6,5%	10,6%	kętrzyński 20,2%	iławski 5,2%
Luty	13,4%	6,5%	10,7%	kętrzyński 20,1%	iławski 5,2%
Marzec	13,0%	6,4%	10,5%	kętrzyński 19,7%	iławski 5,0%
Kwiecień	12,4%	6,3%	10,1%	kętrzyński 19,2%	iławski 4,9%
Maj	11,9%	6,1%	9,7%	kętrzyński 18%	iławski 4,6%
Czerwiec	11,3%	5,9%	9,2%	braniewski 17,3%	iławski 4,3%

**Wykres 1.** Stopa bezrobocia kraj, województwo, powiat



### 3. ZMIANY W POZIOMIE BEZROBOCIA

W czerwcu 2021 r. PUP w Ełku **zarejestrował 386 bezrobotnych**, wyłączył zaś z ewidencji **608 osób** (w maju odpowiednio: 330 i 488). /Tabela 9. Wykres 2./ Napływ liczby bezrobotnych był niższy od odpływu.

Bliższa analiza struktury bezrobotnych rejestrujących się w ciągu wspomnianego wyżej okresu sprawozdawczego wykazuje, że najwięcej rejestracji było w grupie osób zgłaszających się do Urzędu po raz kolejny – 325 (84,2%). Bezrobotni rejestrujący się po raz pierwszy stanowili mniejszość – 61 (15,8%). /Wykres 3./

Wśród wyłączonych z ewidencji bezrobotnych w czerwcu 2021r. **325 osób** (53,45%) **stanowili bezrobotni podejmujący pracę**, pozostali – 283 osoby (46,55%) to skreśleni z innych przyczyn.

W grupie podejmujących pracę przeważały osoby podejmujące pracę niesubsydiowaną – 258 (79,38%).

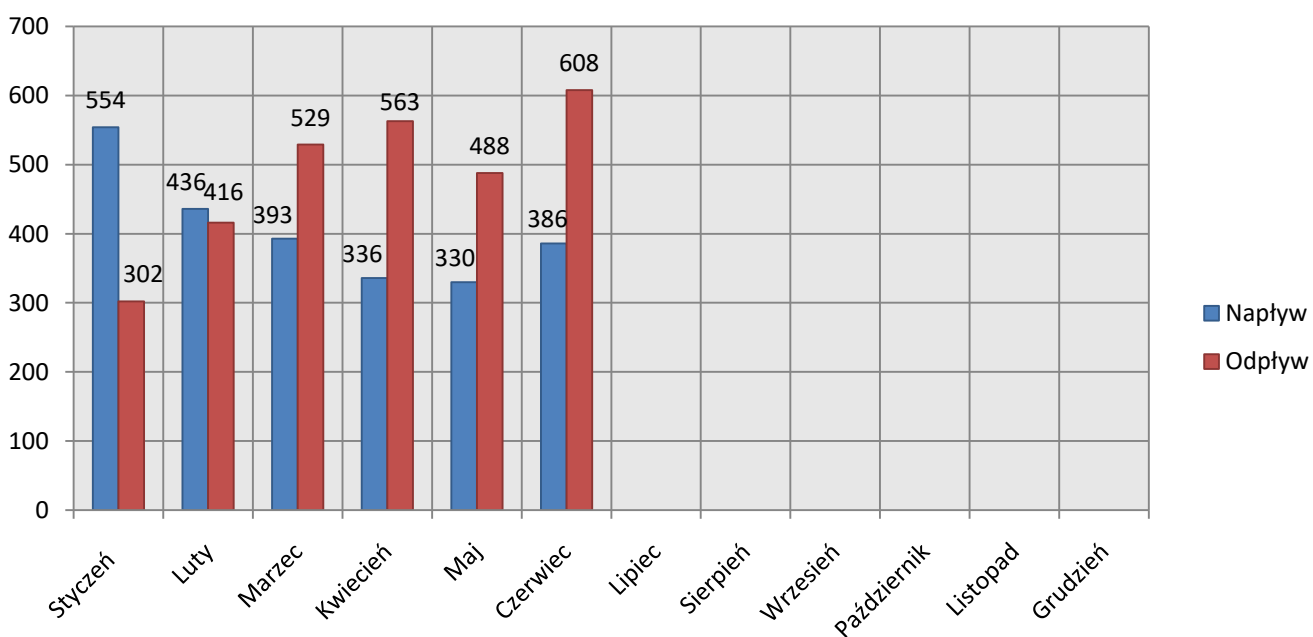
Prace subsydiowane podjęło **67 osób** w tym – **26 osób rozpoczęło prace interwencyjne, 3 osoby roboty publiczne, 3 osoby podjęły działalność gospodarczą, 20 osób podjęło pracę w ramach refundacji kosztów zatrudnienia bezrobotnego, 3 osoby podjęły pracę w ramach bonu na zasiedlenie.**

Spośród bezrobotnych wyłączonych z różnych przyczyn najliczniejszą grupę stanowiły **osoby: rozpoczynające staż – 34 osoby, rozpoczynające szkolenie – 5 osób, rozpoczynające prace społecznie użyteczne – 2 osoby, niepotwierdzające gotowości do podjęcia pracy – 96 osób. Ze statusu bezrobotnego dobrowolnie zrezygnowało 86 osób.** Pozostałe przyczyny to: zmiana miejsca zamieszkania, śmierć bezrobotnego, itp. – 36 osób. /Wykres 5./

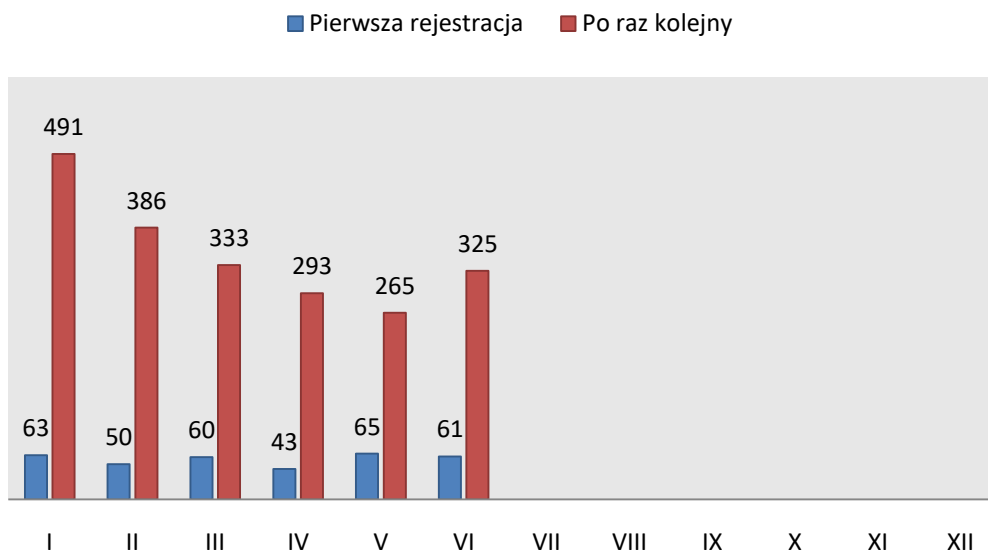
**Tab.9 Zmiany w poziomie bezrobocia**

Miesiąc	Bezrobotni nowo zarejestrowani  Napływ	Bezrobotni wyrejestrowani  Odływ	Z tego z przyczyn			
			Podjęcia pracy  (stałej, sezonowej)	Skierowania do		
				Prac interwencyjnych	Robót publicznych	Innych
Styczeń	554	302	199	6	3	103
Luty	436	416	256	32	15	160
Marzec	393	529	306	26	2	223
Kwiecień	336	563	373	19	13	190
Maj	330	488	310	20	15	178
Czerwiec	386	608	325	26	3	283

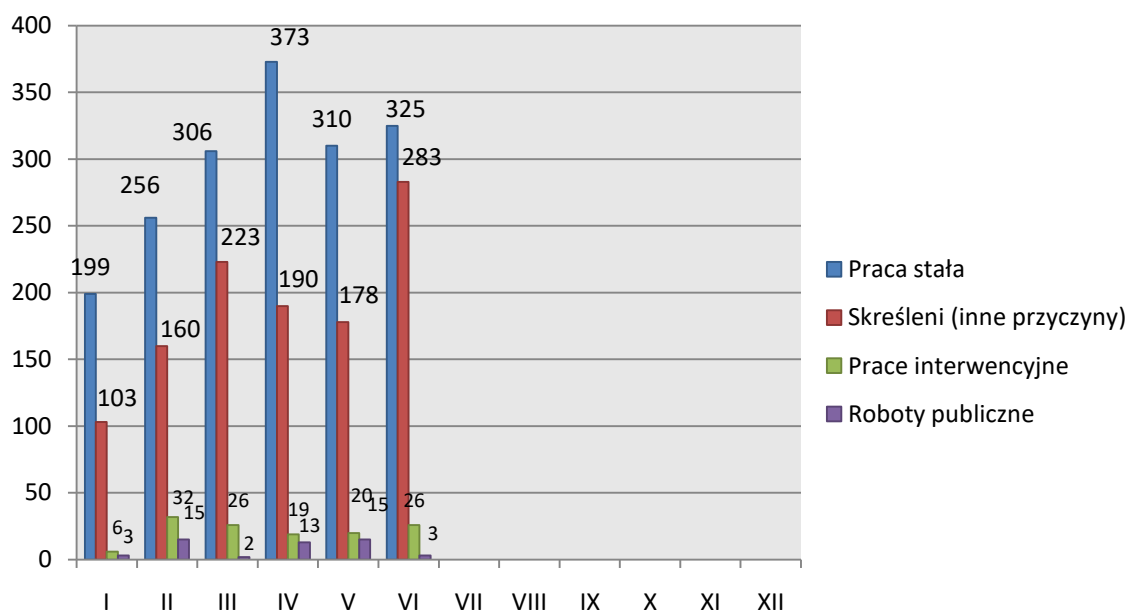
**Wykres 2.** Napływ i odpływ (w tym z tytułu podjęcia pracy) bezrobotnych PUP w Ełku w poszczególnych miesiącach roku



**Wykres 3.** Bezrobotni zarejestrowani w miesiącu sprawozdawczym po raz 1-szy i po raz kolejny

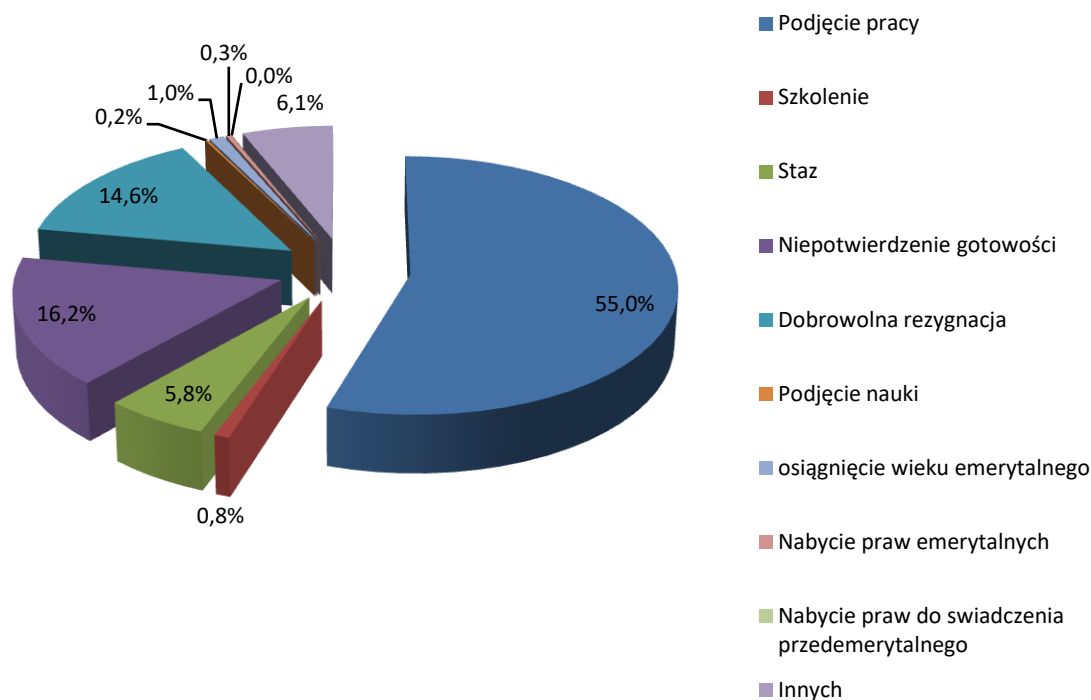


**Wykres 4.** Przyczyny wyrejestrowań bezrobotnych w poszczególnych miesiącach roku





**Wykres 5.** Zmiany w poziomie bezrobocia w czerwcu 2021r.



#### 4. STRUKTURA BEZROBOTNYCH (WYBRANE KATEGORIE)

##### 4.1 KOBIECY

W czerwcu 2021 r. PUP w Ełku zarejestrował **199 bezrobotnych kobiet, wyłączył zaś z ewidencji 271 kobiet** (w maju 2020r. odpowiednio: 164 i 208). /Tabela 10./

Tak więc, w wymienionym wyżej okresie sprawozdawczym, napływ kobiet do Urzędu był niższy od odpływu /Wykres 6./

Z kobiet rejestrujących się w czerwcu największy udział miały bezrobotne, które zgłosiły się do naszego Urzędu po raz kolejny - 163 (81,91%), bezrobotne rejestrujące się po raz pierwszy stanowiły 18,09%, tj. 36 kobiet. /Wykres 7./

**W końcu czerwca 2021r. liczba bezrobotnych kobiet** zarejestrowanych w PUP w Ełku wynosiła **1951**, stanowiły one **55,65%** ogółu bezrobotnych. W porównaniu do stanu z końca maja (**2023** kobiet – 54,27%), liczba kobiet jest niższa o 44 osoby.

Wśród wyłączonych w czerwcu z ewidencji bezrobotnych kobiet: **151 podjęło pracę, z tego 10 kobiet rozpoczęło prace interwencyjne, a 1 roboty publiczne.** /Wykres 8./

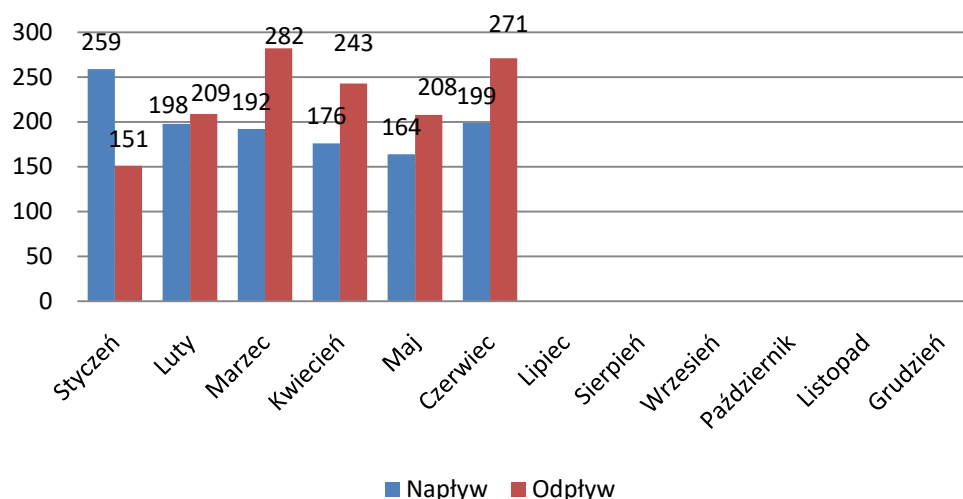
**120 kobiet wykreślono** z innych przyczyn takich jak: rozpoczęcie stażu – **28**, dobrowolnej rezygnacji ze statusu bezrobotnego – **48**, niepotwierdzenia gotowości do pracy –

**14**, osiągnięcia wieku emerytalnego - **2** i innych (zmiana miejsca zamieszkania, śmierć, itp.) - **19**.

Na ogólną liczbę 1951 bezrobotnych kobiet pozostających w ewidencji PUP w Ełku w dniu 30.06.2021 r. większość stanowiły **osoby pochodzące z miasta Ełku - 1027 tj. 52,64%** (w maju odpowiednio - 1062 i 52,5%). Z pozostałych gmin zaś pochodziły 924 kobiety, tj. 47,36% (w maju odpowiednio - 961 kobiet tj. 47,5%).

Duży udział wśród zarejestrowanych w PUP w Ełku bezrobotnych kobiet stanowią osoby dotychczas niepracujące. Na koniec czerwca było ich 345 tj. 17,68% (w maju odpowiednio - 377 tj. 18,64%). Spora grupa bezrobotnych kobiet - 79 (4,05%) to osoby zwolnione z przyczyn dotyczących zakładu pracy.

**Wykres 6.** Napływ i odpływ (w tym z tytułu podjęcia pracy) bezrobotnych kobiet PUP w Ełku w poszczególnych miesiącach 2021 roku

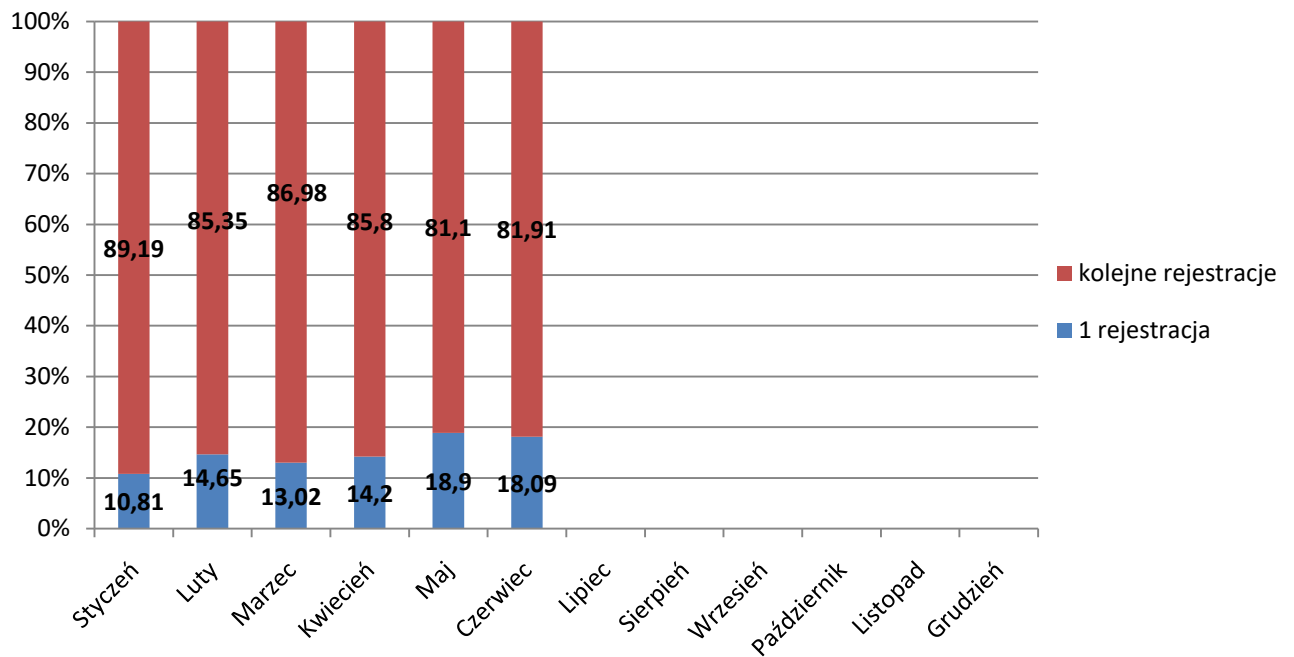


**Tab.10** Zmiany w poziomie bezrobocia kobiet.

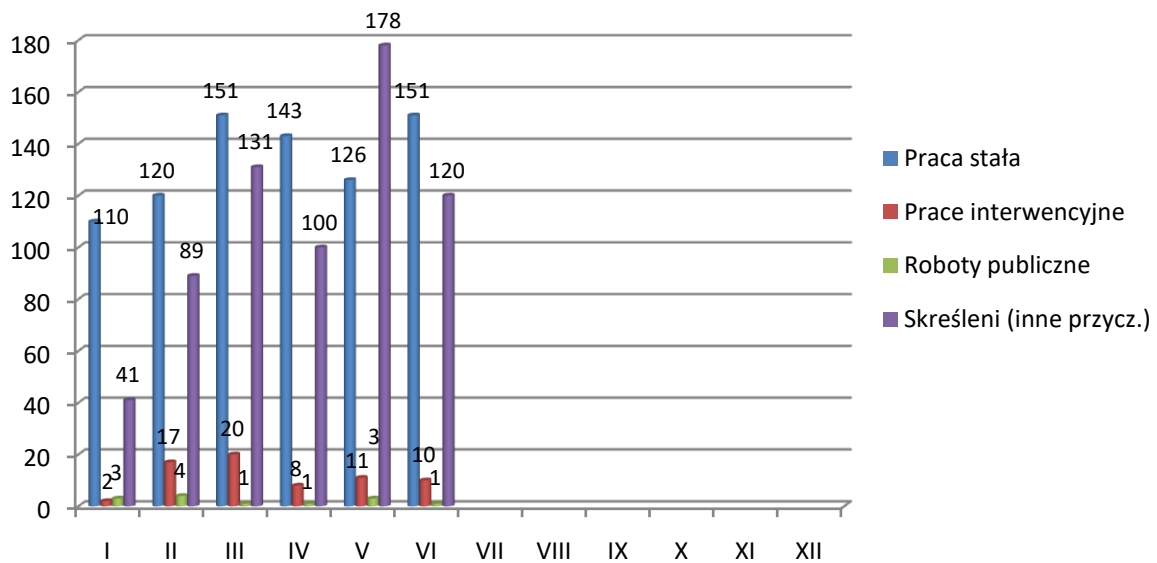
Miesiąc	Bezrobotne nowo zarejestrowane	Bezrobotne wyrejestrowane	z tego z przyczyn			
	Napływ	Odpływ	Podjęcia pracy (stałej, sezonowej, otrzym. jedn. środków)	skierowania do		
				prac interwencyjnych	robót publicznych	innych
Styczeń	259	151	110	2	3	41
Luty	198	209	120	17	4	89
Marzec	192	282	151	20	1	131
Kwiecień	176	243	143	8	1	100

Maj	164	208	126	11	3	178
Czerwiec	199	271	151	10	1	120

**Wykres 7.** % nowo zarejestrowanych bezrobotnych kobiet według ilości dokonanych rejestracji



**Wykres 8.** Przyczyny wyrejestrowań bezrobotnych kobiet w poszczególnych miesiącach 2021



#### 4.2 BEZROBOTNI W WIEKU 18 - 30 LAT

Zgodnie z ustawą o promocji zatrudnienia i instytucjach rynku pracy „bezrobotny do 30 roku życia” to bezrobotny, który do dnia zastosowania wobec niego usług lub instrumentów rynku pracy nie ukończył 30 roku życia.

W czerwcu 2021r. z tej grupy osób **zarejestrowało się** w PUP w Ełku **132 bezrobotnych** tj. o 1 osobę więcej niż miesiąc temu (w maju 131 osób). Porównując z analogicznym okresem ubiegłego roku liczba rejestracji omawianej grupy bezrobotnych w czerwcu 2020 była wyższa o 18 osób.

Bezrobotni z przedziału 18 - 30 lat w czerwcu stanowili 34,2% wszystkich nowo zarejestrowanych bezrobotnych, w tym miesiącu. 36 osób zarejestrowało się po raz pierwszy, a 96 po raz kolejny.

**Wyłączono** natomiast w tym czasie z **rejestru bezrobotnych** 200 osób (w maju - 164), z których 115 podjęło pracę (w maju - 102). W analogicznym okresie ubiegłego roku z urzędu wyrejestrowało się 175 osób w wieku 18-30 lat.

**Tab.11 „Napływ” i „odpływ” bezrobotnych w wieku 18-30 lat**

Miesiąc	Nowo zarejestrowani	Wyrejestrowani	Z powodu podjęcia pracy	Z powodu rozpoczęcia szkolenia i stażu	Z powodu niepotwierdzenia gotowości do pracy	Stan w końcu miesiąca
Styczeń	189	115	77	3	20	<b>1089</b>
Luty	145	141	85	27	8	<b>1089</b>
Marzec	165	180	110	33	11	<b>1062</b>
Kwiecień	136	187	121	18	21	<b>1000</b>
Maj	131	164	102	14	22	<b>959</b>
Czerwiec	132	200	115	19	30	<b>884</b>

Łącznie w końcu czerwca 2021r. w rejestrach urzędu pozostawało **884 bezrobotnych w wieku do 30 roku życia** stanowiąc 25,21% ogólnej liczby bezrobotnych. W porównaniu do czerwca 2020 r. liczebność tej grupy spadła o 188 osób.

### 4.3 DŁUGOTRWALE BEZROBOTNI

Bezrobotny długotrwale oznacza bezrobotnego pozostającego w rejestrze Powiatowego Urzędu Pracy łącznie przez okres ponad 12 miesięcy w okresie ostatnich 2 lat, z wyłączeniem okresów odbywania stażu i przygotowania zawodowego w miejscu pracy.

**W czerwcu 2021 r. zarejestrowało się w PUP w Ełku 150 bezrobotnych długotrwale, w tym 82 kobiety** (w maju odpowiednio 137 i 73). Porównując z analogicznym okresem ubiegłego roku liczba rejestracji omawianej grupy w czerwcu 2020 r. była niższa o 22 osoby.

Bezrobotni długotrwale w czerwcu stanowili 41,52% wszystkich nowo zarejestrowanych. Ich łączna liczba kształtowała się w końcu czerwca na poziomie **1749 osób**, a ich udział w ogólnej liczbie bezrobotnych wynosił **49,89%**. **W okresie sprawozdawczym** wyłączono z rejestru 247 bezrobotnych długotrwale, z których 113 podjęło pracę.

**Tab.12 „Napływ” i „odpływ” bezrobotnych długotrwale**

Miesiąc	Nowo zarejestrowani	Wyrejestrowani	Z powodu podjęcia pracy	Z powodu rozpoczęcia szkolenia i stażu	Z powodu niepotwierdzenia gotowości do pracy	Stan w końcu miesiąca
Styczeń	190	79	46	2	4	<b>1960</b>
Luty	152	141	76	10	5	<b>1971</b>
Marzec	120	175	79	27	9	<b>1916</b>
Kwiecień	140	187	92	22	16	<b>1869</b>
Maj	137	160	82	9	15	<b>1846</b>
Czerwiec	150	247	113	12	33	<b>1749</b>

W analogicznym okresie ubiegłego roku do urzędu pracy zgłosiło się 128 długotrwale bezrobotnych, wyrejestrowano natomiast 115 osób. Ich liczba według stanu w końcu miesiąca czerwca 2020 kształtowała się na poziomie 1755 osób, stanowiąc 44,63% ogólnej liczby bezrobotnych.

#### 4.4 BEZROBOTNI POWYŻEJ 50 ROKU ŻYCIA

**Bezrobotny powyżej 50 roku życia to bezrobotny, który do dnia zastosowania wobec niego usług lub instrumentów rynku pracy ukończył co najmniej 50 lat życia.**

W końcu czerwca **bezrobotni powyżej 50 roku życia, w liczbie 919 stanowili 26,21% bezrobotnych ogółem**. Wśród bezrobotnych tej grupy przeważali mężczyźni w liczbie 584 osób, kobiety natomiast stanowiły 36,45%.

Napływ do bezrobocia tej kategorii osób wyniósł w omawianym miesiącu –80 osób, a odpływ 104 osoby. Spośród osób wyrejestrowanych 52 podjęły pracę.

#### 4.5 BEZROBOTNI NIEPEŁNOSPRAWNI

**Na koniec czerwca 2021 r. w Powiatowym Urzędzie Pracy zarejestrowane były 163 osoby niepełnosprawne i 34 poszukujących pracy.** Zgodnie z przepisami ustawy o promocji zatrudnienia i instytucjach rynku pracy osoby niepełnosprawne pobierające świadczenia rentowe nie uzyskują statusu osoby bezrobotnej i rejestrowane są w powiatowych urzędach pracy jako „niepełnosprawni poszukujący pracy i nie pozostający w zatrudnieniu”.

Według stanu na koniec czerwca 2021 r. wśród ogółu zaewidencjonowanych **odsetek bezrobotnych niepełnosprawnych wynosił 4,6%**. Dokładne dane według stanów na koniec miesiąca zawarto w tabeli 13.

**Tab. 13 Bezrobotni niepełnosprawni**

Miesiąc / rok	Bezrobotni ogółem	w tym		% wskaźnik	
		Bezrobotni niepełnosprawni	Niepełnosprawni poszukujący pracy	4:2	3:2
1	2	3	4	5	6
Styczeń	4229	243	34	0,8	5,7
Luty	4249	241	34	0,8	5,7
Marzec	4113	217	34	0,8	5,3
Kwiecień	3886	178	35	0,9	4,6
Maj	3728	165	35	0,9	4,4
Czerwiec	3506	163	34	1,0	4,6

Zaledwie co szósty niepełnosprawny posiadał prawo do zasiłku dla bezrobotnych.

**Niepełnosprawni bezrobotni to w większości mieszkańcy miasta – 106 osób (65,03%).** Mieszkańcy gmin Powiatu Elckiego stanowili 34,97% ogółu (57 osób).

W okresie sprawozdawczym w Urzędzie zarejestrowało się 26 bezrobotnych niepełnosprawnych. Wśród wyłączonych z ewidencji 9 osób podjęło pracę.

#### 4.6 BEZROBOTNI Z PRAWEM DO ZASIŁKU

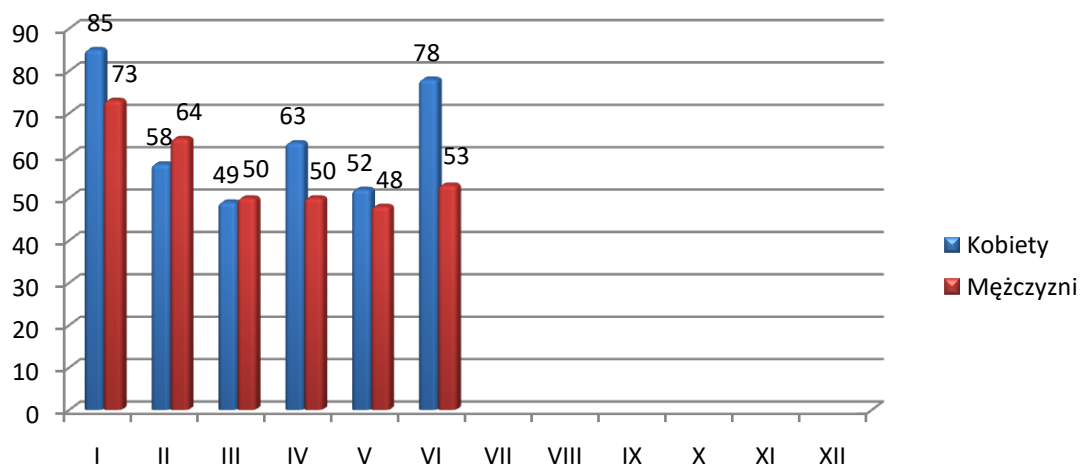
Spośród nowo zarejestrowanych w czerwcu 2021 r. – 131 osób bezrobotnych tj. 33,9% posiadało prawo do zasiłku (w maju odpowiednio – 100 osób – 30,3%). /Wykres 9./

Na koniec **czerwca** 2021 r. w ewidencji PUP w Ełku figurowało **767 osób z prawem do zasiłku, co stanowiło 21,88% ogółu bezrobotnych** (w maju odpowiednio – 765 osób i 20,52%). /Wykres 10./

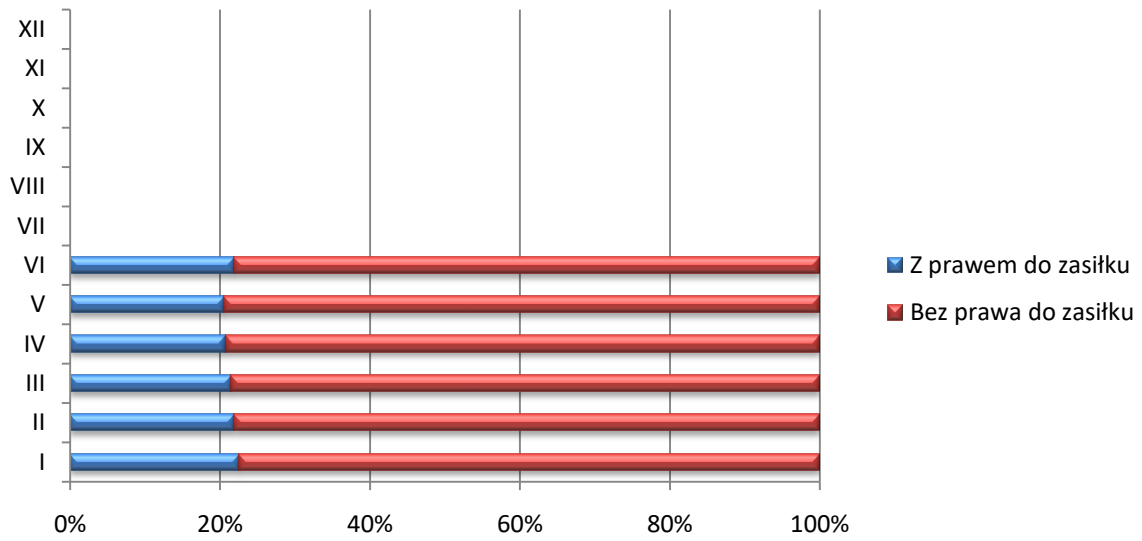
W analogicznym okresie ubiegłego roku prawo do zasiłku posiadały 904 osoby tj. 23% bezrobotnych ogółem. W ciągu miesiąca sprawozdawczego liczba bezrobotnych z prawem do zasiłku wzrosła o 2 osoby. W porównaniu do ubiegłego roku zmalała o 137 osób.

Osoby uprawnione do zasiłku to w większości mieszkańcy miasta – 445 osób, (mieszkańcy gmin – 322 osoby). Wśród osób posiadających prawo do zasiłku i będących w szczególnej sytuacji na rynku pracy – 172 osoby są w wieku do 30 lat, 42 osoby są długotrwale bezrobotne oraz 197 osób jest powyżej 50 roku życia.

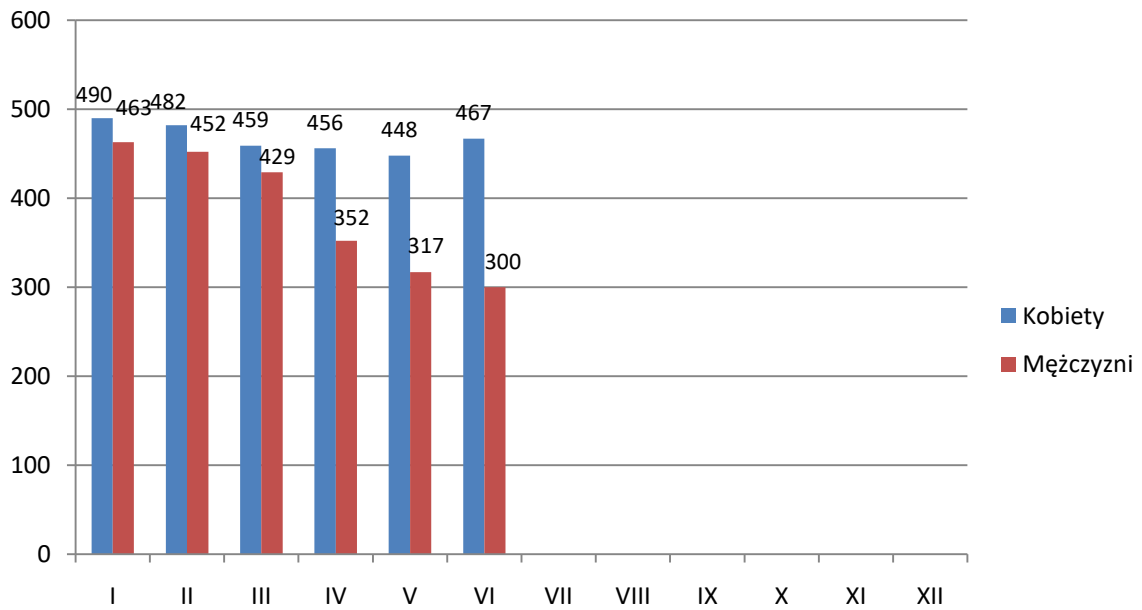
**Wykres9.** Nowo zarejestrowani bezrobotni z prawem do zasiłku.



**Wykres 10.** Udział bezrobotnych z prawem do zasiłku (stan na koniec miesiąca).



**Wykres 11.** Bezrobotni z prawem do zasiłku (stan na koniec miesiąca).





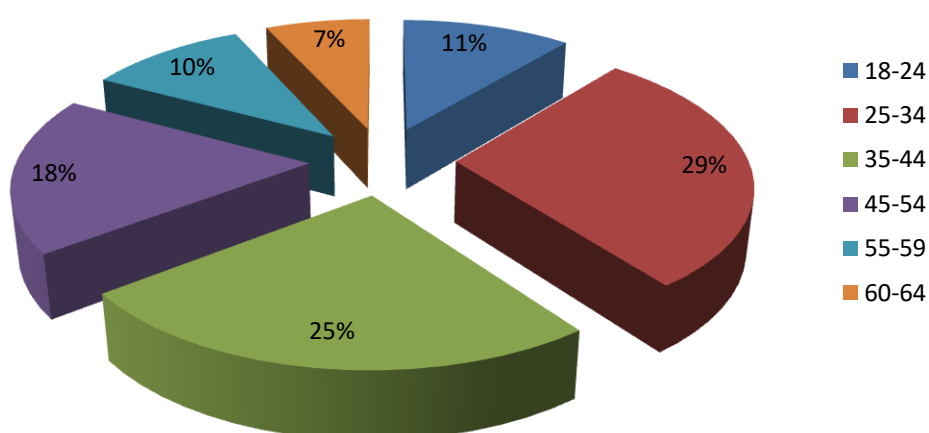
#### 4.7 ZAREJESTROWANI WEDŁUG WIEKU

Struktura bezrobotnych wg grup wieku na terenie powiatu ełckiego w miesiącu sprawozdawczym kształtowała się następująco:

**Tab. 15** Struktura bezrobotnych

Grupa wieku w latach	Liczba bezrobotnych	
	Ogółem	w tym kobiet
18-24	387	236
25-34	1008	700
35-44	872	522
45-54	638	310
55-59	362	183
60 i więcej	239	0
<b>Razem</b>	<b>3506</b>	<b>1951</b>

**Wykres 12.** Struktura bezrobotnych wg grup wieku



Najliczniejszą grupę stanowią bezrobotni w przedziałach wiekowych 25 - 34, oraz 35 - 44 lata. Te dwie grupy ludzi liczą 1880 bezrobotnych, co stanowi 53,62 % ogółu zarejestrowanych.

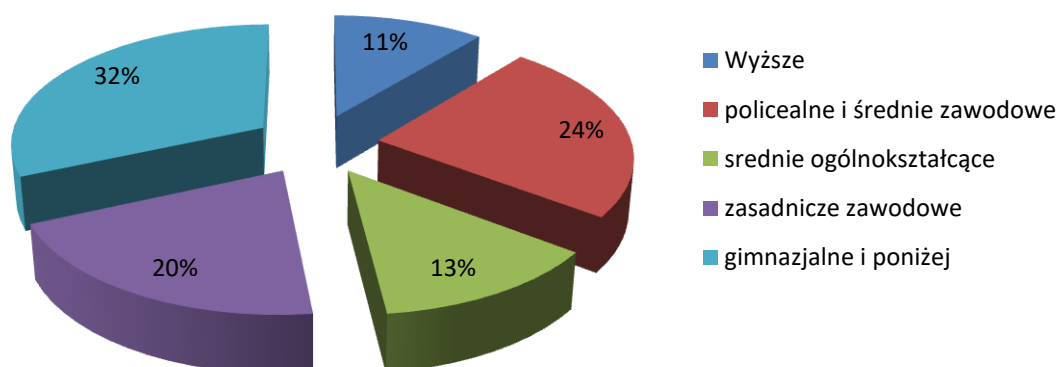
#### 4.8 ZAREJESTROWANI WEDŁUG POZIOMU WYKSZTAŁCENIA

Struktura wykształcenia bezrobotnych zarejestrowanych w końcu czerwca 2021r. kształtowała się następująco:

**Tab. 16** Struktura wykształcenia bezrobotnych

Wykształcenie	Liczba bezrobotnych	
	ogółem	w tym kobiety
wyższe	387	286
policealne i średnie zawodowe	849	558
średnie ogólnokształcące	452	315
zasadnicze zawodowe	710	259
gimnazjalne i poniżej	1108	533
<b>Ogółem</b>	<b>3506</b>	<b>1951</b>

**Wykres 13.** Struktura wykształcenia bezrobotnych



W końcu czerwca 2021 r. najwięcej osób zarejestrowanych jako bezrobotne posiadało wykształcenie gimnazjalne i poniżej (1108), policealne i średnie zawodowe (849), zasadnicze

zawodowe (710), średnie ogólnokształcące (452). Najmniej bezrobotnych legitymowało się dyplomami szkół wyższych (387).

## 5. POŚREDNICTWO PRACY

### 5.1 SKIEROWANIA DO PRACY

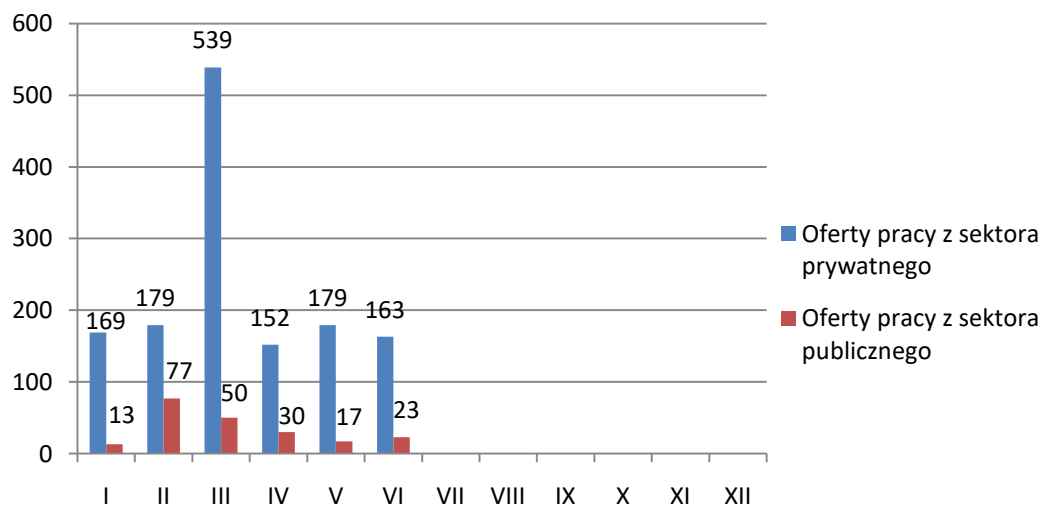
W czerwcu 2021r. Powiatowy Urząd Pracy miał do dyspozycji **186 ofert pracy**, czyli 10 ofert mniej co w miesiącu poprzednim. **Zakłady pracy z sektora prywatnego zgłosiły 87,63% wszystkich ofert pracy (163). 107 ofert (57,53% ogółu) dotyczyło pracy subsydiowanej, m. in. z Funduszu Pracy, PFRON.** /Wykres 14./

Na jedną ofertę pracy zgłoszoną w czerwcu przypadało średnio 19 bezrobotnych (w maju – 19).

Na koniec czerwca Urząd posiadał 201 ofert pracy (w maju – 196).

W miesiącu sprawozdawczym nie organizowano giełd pracy.

**Wykres 14.** Oferty pracy z sektora publicznego i prywatnego



## 5.2 ZATRUDNIENIE CUDZOZIEMCÓW

Powiatowy Urząd Pracy w zakresie polityki rynku pracy realizuje zadania związane z podejmowaniem przez cudzoziemców pracy na terytorium Rzeczypospolitej Polskiej.

W związku z nowelizacją ustawy z dnia 20 kwietnia 2004 r. o promocji zatrudnienia i instytucjach rynku pracy, powierzenie wykonywania pracy cudzoziemcowi od dnia 1 stycznia 2018 r. na podstawie procedury uproszczonej odbywa się w oparciu o nowe przepisy i nowe druki oświadczeń.

Proponowane w ustawie rozwiązania dotyczą cudzoziemców, którzy wykonują krótkoterminową pracę. Chodzi m.in. o obywateli: Armenii, Białorusi, Gruzji, Mołdawii, Rosji i Ukrainy, którzy będą mogli skorzystać z uproszczonej procedury dostępu do rynku pracy. Zgodnie z nowelizacją obok zezwoleń na pracę, które mogą zostać wydane przez wojewodę na okres do trzech lat, wprowadzone zostało zezwolenie na pracę sezonową, które wydawane jest przez starostę na okres dziewięciu miesięcy w roku kalendarzowym.

Ponadto Urząd rejestruje oświadczenia o zamiarze powierzenia wykonywania pracy cudzoziemcowi, które jest wydawane na okres do 180 dni. W czerwcu 2021 do tutejszego Urzędu wpłynęło 60 oświadczeń. W miesiącu czerwcu wydano 31 zezwoleń na pracę sezonową.

Do Urzędu składane są też oferty pracy w celu zyskania informacji starosty o braku możliwości zaspokojenia potrzeb kadrowych na lokalnym rynku pracy, które podlegają upublicznieniu na stronie internetowej Urzędu. W miesiącu czerwcu br. wpłynęły 3 oferty. W czerwcu Urząd wystawiał 4 informacje Starosty o braku możliwości ich zaspokojenia (w maju – 344). Oferty pracy zawierały stawiane przez pracodawców wymogi, których zarejestrowani w tut. Urzędzie bezrobotni nie spełniali.

## 6. FUNDUSZ PRACY - STRUKTURA WYDATKÓW

Fundusz Pracy jest państwowym funduszem celowym, jego dysponentem jest minister właściwy do spraw pracy. Środki Funduszu Pracy pochodzą głównie z obowiązkowych składek wnoszonych przez pracodawców oraz dotacji budżetu państwa.

W czerwcu 2021 r. wydatki z Funduszu Pracy wyniosły ogółem **3121,9 tys. zł.**

**Tab. 17. Struktura wydatków Funduszu Pracy w 2021 (w tys. złotych).**

Miesiąc	Ogółem	Zasiłki	% udział	Świadczenia integracyjne	% udział	Dodatki aktywizacyjne	% udział
Styczeń	2049,7	1027,3	50,1%	104,5	5,1%	75,5	3,7%
Luty	2680,7	1136,1	42,4%	103,4	3,9%	70,7	2,6%
Marzec	3224,5	1175,9	36,5%	107,1	3,3%	75,2	2,3%
Kwiecień	3665,7	1148,9	31,3%	122,5	3,3%	73,8	2,0%
Maj	4481,2	1032,9	23%	129,8	2,9%	82,1	1,8%
Czerwiec	3121,9	951,4	30,5%	135,4	4,3%	81,7	2,6%

W strukturze Funduszu Pracy dominują wydatki na zasiłki dla bezrobotnych, na które Urząd wydatkował 30,5% ogółu Funduszu. W porównaniu do maja wydatki z tego tytułu zmalały o 81,5 tys. zł. W czerwcu udział świadczeń integracyjnych wyniósł 4,3%.

W miesiącu czerwcu Urząd wydatkował niewielkie kwoty z tytułu dodatków aktywizacyjnych. Ich udział w wydatkach ogółem wyniósł 2,6%.

Strukturę wydatków na realizację instrumentów rynku pracy w tysiącach złotych w analizowanym okresie przedstawia poniższa tabela nr 18.

**Tab. 18 Struktura wydatków Funduszu Pracy na realizację instrumentów rynku pracy w okresie sprawozdawczym 2020 i 2021 (w tys. złotych).**

Zadania	Czerwiec 2020		Czerwiec 2021	
	Kwota	Liczba osób	Kwota	Liczba osób
Razem	4649,2	348	1076,4	512
Szkolenia	52,3	23	26,8	20
Prace interwencyjne	61,8	62	121,9	95
Roboty publiczne	50,0	18	138,3	46
Staże	168,0	183	306,7	246
Środki na podjęcie działalności gosp.	451,0	24	38,7	2
Wyposażenie i doposażenie stanowisk pracy	172,4	9	362,1	15
Stypendia za okres nauki	-	-	-	-
Prace społecznie użyteczne	0,4	2	3,2	25
Refundacje składek ZUS	-	-	-	-
Inne programy (studia podyplomowe)	2,0	10	1,8	6
Opieka nad dzieckiem	1,8	7	11,0	31
PAI	-	-	-	-
Bon na zasiedlenie	15,0	2	22,5	3
KFS	23,4	8	43,4	23
Inne instrumenty rynku pracy (pomoc dla przedsiębiorców związana z epidemią COVID19)	3651,1	-	-	-

W czerwcu 2021 roku wydatki na realizację instrumentów rynku pracy w porównaniu do maja 2021 r. zmalały o kwotę 191,3 tys. zł. Natomiast względem czerwca ubiegłego roku zmalały o 3572,8 tys. zł.

## 7. WYBRANE KATEGORIE INSTRUMENTÓW RYNKU PRACY

### 7.1 ŚRODKI NA PODJĘCIE DZIAŁALNOŚCI GOSPODARCZEJ

Bezrobotnym podejmującym działalność gospodarczą mogą być przyznane jednorazowe środki Funduszu Pracy lub Europejskiego Funduszu Społecznego w wysokości nieprzekraczającej 600% przeciętnego wynagrodzenia.

W miesiącu czerwcu 2021 r. do Urzędu **nie wpłynęły wnioski** dotyczące przyznania jednorazowych środków na podjęcie działalności gospodarczej.

**Tab. 20 Przyznanie jednorazowych środków na podjęcie działalności gospodarczej**

Miesiąc	Liczba wniosków	Liczba osób rozpoczynających działalność	RODZAJ DZIAŁALNOŚCI GOSPODARCZEJ (ilość jednorazowych środków)
Styczeń	0	0	-
Luty	13	0	-
Marzec	40	0	-
Kwiecień	2	23	- usługi budowlane-dekarskie - pielęgnacja zieleni x 2 - usługi fizjoterapeutyczne - pośrednictwo nieruchomości x 2 - usługi leśne - usługi remontowo-budowlane x 9 - usługi kosmetyczne - wulkanizacja - nauka gry na skrzypcach - zakład instalacji sanitarnych - mechanika pojazdowa - trychologia - sklep spożywczy
Maj	1	6	- usługi stolarskie - usługi remontowo-budowlane x 2 - usługi budowlane x 2 - usługi kosmetyczne
Czerwiec	0	2	- usługi kosmetyczne - usługi mechaniki pojazdowej x2
Ogółem	-	31	-

## 7.2 STAŻE

Staż organizowany jest w celu nabycia przez bezrobotnego umiejętności praktycznych do wykonywania pracy przez wykonywanie zadań w miejscu pracy bez nawiązywania stosunku pracy z pracodawcą.

W miesiącu czerwcu 2021 **wpłynęło 36 wniosków w sprawie organizacji staży. Zawarto 34 umowy stażowe.** W ramach podpisanych umów staż w czerwcu rozpoczęło 34 bezrobotnych.

## 8. PROJEKTY REALIZOWANE PRZEZ PUP EŁK W 2021 R.

Tab. 22 Projekty w PUP Ełk 2021r.

L.p.	Nazwa projektu	Wartość całkowita projektu	Forma Wsparcia	Termin realizacji projektu
<b>Projekty finansowane z EFS</b>				
1.	Aktywizacja osób młodych pozostających bez pracy w powiecie ełckim (V)	3 763 618,21 zł w tym: 2020r. - 3 251 649,05 zł 2021r. - 511 969,16 zł	staże, prace interwencyjne, refundacje kosztów wyposażenia, jednorazowe środki na podjęcie działalności gospodarczej, szkolenia , bony na zasiedlenie	01.01.2020 - 30.06.2021
2.	Aktywizacja osób młodych pozostających bez pracy w powiecie ełckim (VI)	4 179 377,52 zł w tym: 2021r. -1 946 095,04 zł 2022r. -2 233 282,48 zł	staże, prace interwencyjne, refundacje kosztów wyposażenia, jednorazowe środki na podjęcie działalności gospodarczej, szkolenia , bony na zasiedlenie	01.01.2021 - 31.12.2022
3.	Aktywizacja osób w wieku 30 lat i powyżej pozostających bez pracy w powiecie ełckim (VI)	6 275 377,9 zł w tym: 2020r. - 6 120 088,18 zł 2021r. - 155 289,72 zł	staże, prace interwencyjne, refundacje kosztów wyposażenia, jednorazowe środki na podjęcie działalności gospodarczej, szkolenia	01.01.2020 - 30.06.2021



4.	Aktywizacja osób w wieku 30 lat i powyżej pozostających bez pracy w powiecie ełckim (VII)	7 794 842,17 zł w tym: 2021r. - 4 966 399,77 zł 2022r. - 2 828 442,40 zł	staże, prace interwencyjne, refundacje kosztów wyposażenia, jednorazowe środki na podjęcie działalności gospodarczej, szkolenia	01.01.2021 - 31.12.2022
----	---	---	--	-------------------------------

## PODSUMOWANIE

Charakteryzując rynek pracy w powiecie ełckim w czerwcu 2021 r. można stwierdzić, iż:

- **W okresie sprawozdawczym liczba bezrobotnych wynosiła 3506 osób i zmalała o 222 osoby względem miesiąca poprzedniego.** W porównaniu do czerwca 2020 r. bezrobocie spadło o 426 osób.
- W końcu czerwca br. w Powiatowym Urzędzie Pracy zarejestrowanych było **884 bezrobotnych do 30 roku życia, 919 bezrobotnych powyżej 50 roku życia oraz 1749 długotrwale bezrobotnych.** Osoby te określone w ustawie o promocji zatrudnienia i instytucjach rynku pracy jako „będące w szczególnej sytuacji na rynku pracy”, stanowiły odpowiednio 25,21% 26,21% oraz 49,89% w stosunku do bezrobotnych ogółem.
- Niższa niż przed miesiącem była liczba oferowanych przez zakłady miejsc pracy. W dyspozycji urzędu pracy pozostawało 186 **ofert**, tj. o 2 ofert mniej niż w miesiącu poprzednim.

Sporządził:

Konrad Mazurkiewicz

Powiatowy Urząd Pracy w Ełku

lipiec 2021