

SPIS TREŚCI

1. POZIOM BEZROBOCIA	2
1.1 POZIOM BEZROBOCIA W POSZCZEGÓLNYCH GMINACH.....	2
2. STOPA BEZROBOCIA	5
3. ZMIANY W POZIOMIE BEZROBOCIA	6
4. STRUKTURA BEZROBOTNYCH (WYBRANE KATEGORIE)	9
4.1 KOBIETY	9
4.2 BEZROBOTNI W WIEKU 18 - 30 LAT	11
4.3 DŁUGOTRWALE BEZROBOTNI.....	12
4.4 BEZROBOTNI POWYŻEJ 50 ROKU ŻYCIA.....	13
4.5 BEZROBOTNI NIEPEŁNOSPRAWNI	13
4.6 BEZROBOTNI Z PRAWEM DO ZASIŁKU	14
4.7 ZAREJESTROWANI WEDŁUG WIEKU.....	16
4.8 ZAREJESTROWANI WEDŁUG POZIOMU WYKSZTAŁCENIA.....	17
5. POŚREDNICTWO PRACY	18
5.1 SKIEROWANIA DO PRACY	18
5.2 ZATRUDNIENIE CUDZOZIEMCÓW	19
6. FUNDUSZ PRACY - STRUKTURA WYDATKÓW	20
7. WYBRANE KATEGORIE INSTRUMENTÓW RYNKU PRACY	21
7.1 ŚRODKI NA PODJĘCIE DZIAŁALNOŚCI GOSPODARCZEJ	21
7.2 STAŻE.....	22
8. PROJEKTY REALIZOWANE PRZEZ PUP EŁK W 2021 R.	23

1. POZIOM BEZROBOCIA

Liczba bezrobotnych zarejestrowanych w Powiatowym Urzędzie Pracy w Ełku w końcu kwietnia 2021 r. wyniosła 3886 osób i zmalała w porównaniu z miesiącem ubiegłym o 227 osób.

1.1 POZIOM BEZROBOCIA W POSZCZEGÓLNYCH GMINACH

Tab. 1 Miasto Ełk

Wyszczególnienie	Bezrobotni zarejestrowani w m-cu sprawozdawczym		Bezrobotni stan w końcu miesiąca sprawozdawczego			
			Ogółem		W tym z prawem do zasiłku	
	Ogółem	Kobiety	Ogółem	Kobiety	Ogółem	Kobiety
Ogółem	200	96	2034	1084	455	262
Do 30 roku życia	71	42	426	268	84	53
Długotrwale bezrobotni	77	32	959	569	14	10
Powyżej 50 roku życia	36	15	515	197	113	50
Niepełnosprawni	12	3	116	38	20	8

Tab. 2 Gmina Ełk

Wyszczególnienie	Bezrobotni zarejestrowani w m-cu sprawozdawczym		Bezrobotni stan w końcu miesiąca sprawozdawczego			
			Ogółem		W tym z prawem do zasiłku	
	Ogółem	Kobiety	Ogółem	Kobiety	Ogółem	Kobiety
Ogółem	64	39	881	470	160	95
Do 30 roku życia	34	21	282	161	48	33
Długotrwale bezrobotni	36	21	435	258	10	7
Powyżej 50 roku życia	9	4	515	197	113	50
Niepełnosprawni	4	2	35	17	1	1

Tab. 3 Gmina Kalinowo

Wyszczególnienie	Bezrobotni zarejestrowani w m-cu sprawozdawczym		Bezrobotni stan w końcu miesiąca sprawozdawczego			
			Ogółem		W tym z prawem do zasiłku	
	Ogółem	Kobiety	Ogółem	Kobiety	Ogółem	Kobiety
Ogółem	19	12	368	192	57	33
Do 30 roku życia	13	10	109	69	20	12
Długotrwale bezrobotni	7	2	188	110	0	0
Powyżej 50 roku życia	3	1	109	34	15	8
Niepełnosprawni	0	0	9	3	2	1

Tab. 4 Gmina Prostki

Wyszczególnienie	Bezrobotni zarejestrowani w m-cu sprawozdawczym		Bezrobotni stan w końcu miesiąca sprawozdawczego			
			Ogółem		W tym z prawem do zasiłku	
	Ogółem	kobiety	Ogółem	kobiety	Ogółem	Kobiety
Ogółem	36	21	400	215	94	48
Do 30 roku życia	11	7	125	85	23	13
Długotrwale bezrobotni	13	9	195	126	3	1
Powyżej 50 roku życia	6	3	86	28	25	9
Niepełnosprawni	0	0	10	2	1	0

Tab. 5 Gmina Stare Juchy

Wyszczególnienie	Bezrobotni zarejestrowani w m-cu sprawozdawczym		Bezrobotni stan w końcu miesiąca sprawozdawczego			
			Ogółem		W tym z prawem do zasiłku	
	Ogółem	kobiety	Ogółem	kobiety	Ogółem	Kobiety
Ogółem	17	8	203	106	42	18
Do 30 roku życia	7	4	58	41	12	7
Długotrwale bezrobotni	7	5	92	51	3	1
Powyżej 50 roku życia	3	1	56	21	13	4
Niepełnosprawni	0	0	8	2	2	0

Spadek liczby bezrobotnych odnotowano w mieście Ełk oraz wszystkich gminach powiatu ełckiego.

Tab.6 Poziom bezrobocia w poszczególnych gminach (stan na koniec miesiąca):

m-c	Miasto Ełk	Gmina Ełk	Gmina Kalinowo	Gmina Prostki	Gmina Stare Juchy
Styczeń	2247	951	391	433	207
Luty	2241	960	403	438	207
Marzec	2142	934	402	423	212
Kwiecień	2034	881	368	400	203

Z bezrobotnych pozostających w ewidencji PUP w Ełku w dniu 30 kwietnia 2021 r. większość stanowiły osoby pochodzące z miasta Ełk – 2034 (52,34 %).

Tab. 7 Liczba bezrobotnych powiatu ełckiego (okres porównawczy 2020 i 2021)

Miesiąc	2020	2021	Przyrost /spadek
Styczeń	3780	4229	+449
Luty	3739	4249	+510
Marzec	3576	4113	+537
Kwiecień	3888	3886	-2

2. STOPA BEZROBOCIA

Stopa bezrobocia (czyli procentowy udział liczby bezrobotnych w liczbie ludności aktywnej zawodowo) jest wskaźnikiem, który pozwala określić stopień nie zagospodarowania zasobów pracy. Stopa bezrobocia w kwietniu 2021 roku w powiecie ełckim kształtowała się na poziomie 12,4%.

Odpowiednie wskaźniki wynosiły:

Województwo warmińsko- mazurskie - 10,1%
Kraj - 6,3%

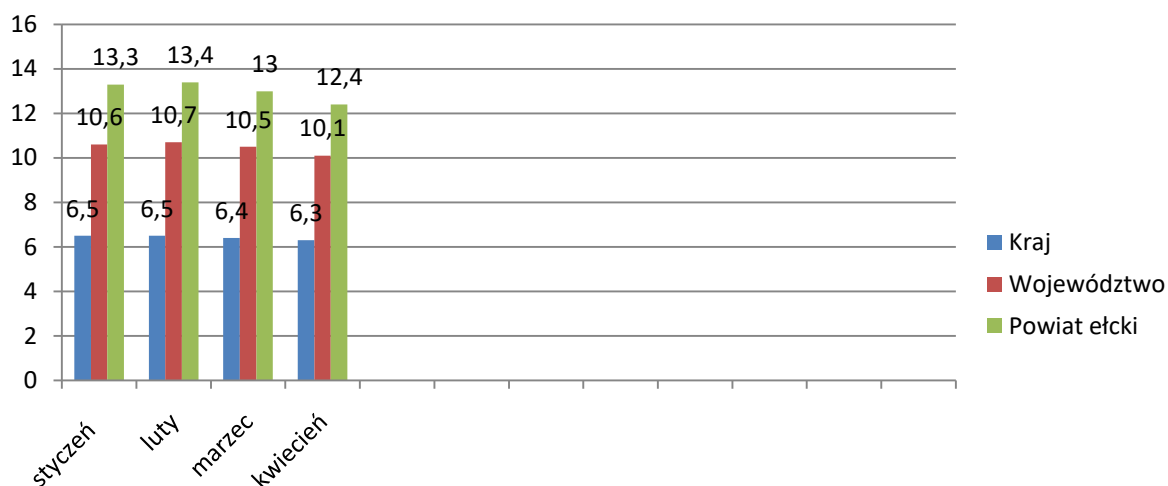
Najwyższa stopa bezrobocia wystąpiła w powiecie kętrzyńskim – 19,2%

Najniższą charakteryzował się powiat iławski – 4,9%

Tab.8 Stopa bezrobocia – zestawienie miesięczne

Miesiąc	Powiat ełcki	Kraj	Województwo	Powiat o najwyższej stopie bezrobocia	Powiat o najniższej stopie bezrobocia
Styczeń	13,3%	6,5%	10,6%	kętrzyński 20,2%	iławski 5,2%
Luty	13,4%	6,5%	10,7%	kętrzyński 20,1%	iławski 5,2%
Marzec	13,0%	6,4%	10,5%	kętrzyński 19,7%	iławski 5,0%
Kwiecień	12,4%	6,3%	10,1%	kętrzyński 19,2%	iławski 4,9%

Wykres 1. Stopa bezrobocia kraj, województwo, powiat



3. ZMIANY W POZIOMIE BEZROBOCIA

W kwietniu 2021 r. PUP w Ełku **zarejestrował 336 bezrobotnych**, wyłączył zaś z ewidencji **563 osób** (w marcu odpowiednio: 393 i 529). /Tabela 9. Wykres 2./ Napływ liczby bezrobotnych był niższy od odpływu.

Bliższa analiza struktury bezrobotnych rejestrujących się w ciągu wspomnianego wyżej okresu sprawozdawczego wykazuje, że najwięcej rejestracji było w grupie osób zgłaszających się do Urzędu po raz kolejny – 293 (87,2%). Bezrobotni rejestrujący się po raz pierwszy stanowili mniejszość – 43 (12,8%). /Wykres 3./

Wśród wyłączonych z ewidencji bezrobotnych w kwietniu 2021r. **373 osoby** (66,25%) **stanowili bezrobotni podejmujący pracę**, pozostali –190 osób (33,75%) to skreśleni z innych przyczyn.

W grupie podejmujących pracę przeważały osoby podejmujące pracę niesubsydiowaną – 298 (79,89%).

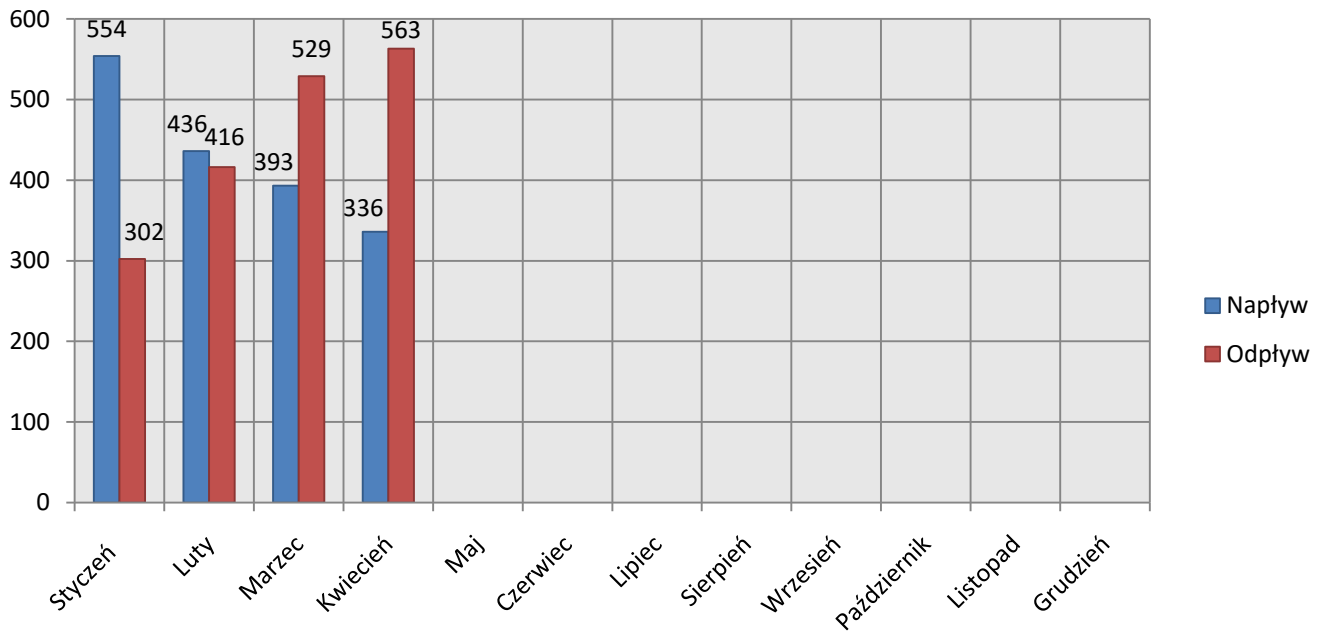
Prace subsydiowane podjęło **75 osób** w tym – **19 osób rozpoczęło prace interwencyjne, 13 osób roboty publiczne, 23 osoby podjęły działalność gospodarczą, 11 osób podjęło pracę w ramach refundacji kosztów zatrudnienia bezrobotnego, 3 osoby podjęły pracę poza miejscem zamieszkania w ramach bonu na zasiedlenie.**

Spośród bezrobotnych wyłączonych z różnych przyczyn najliczniejszą grupę stanowiły **osoby: rozpoczynające staż – 48 osób, rozpoczynające prace społecznie użyteczne – 5 osób, rozpoczynające szkolenie – 2 osoby, niepotwierdzające gotowości do podjęcia pracy –49. Ze statusu bezrobotnego dobrowolnie zrezygnowało 30 osób.** Pozostałe przyczyny to: zmiana miejsca zamieszkania, śmierć bezrobotnego, itp. – 36 osób. /Wykres 5./

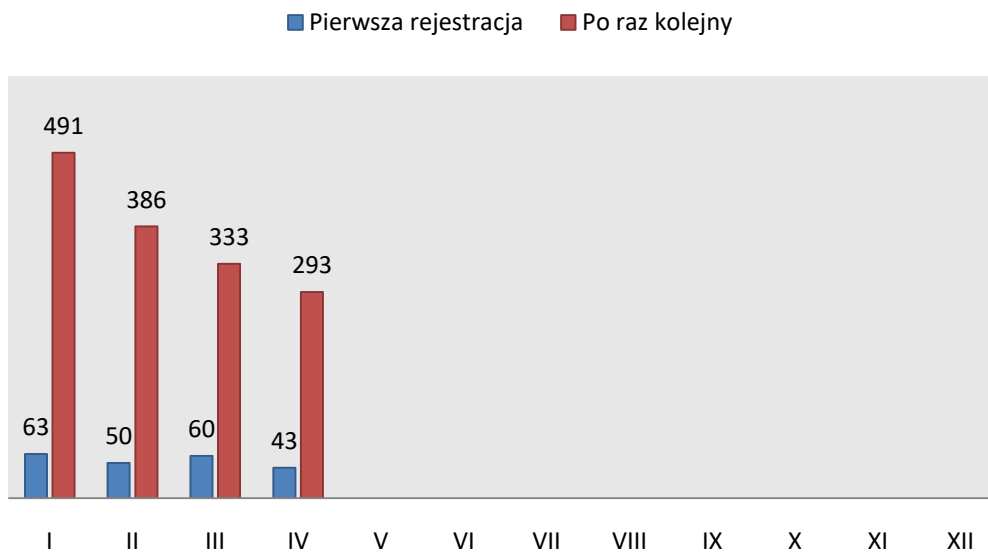
Tab.9 Zmiany w poziomie bezrobocia

Miesiąc	Bezrobotni nowo zarejestrowani Napływ	Bezrobotni wyrejestrowani Odpływ	Z tego z przyczyn			
			Podjęcia pracy (stałej, sezonowej)	Skierowania do		
				Prac interwencyjnych	Robót publicznych	Innych
Styczeń	554	302	199	6	3	103
Luty	436	416	256	32	15	160
Marzec	393	529	306	26	2	223
Kwiecień	336	563	373	19	13	190

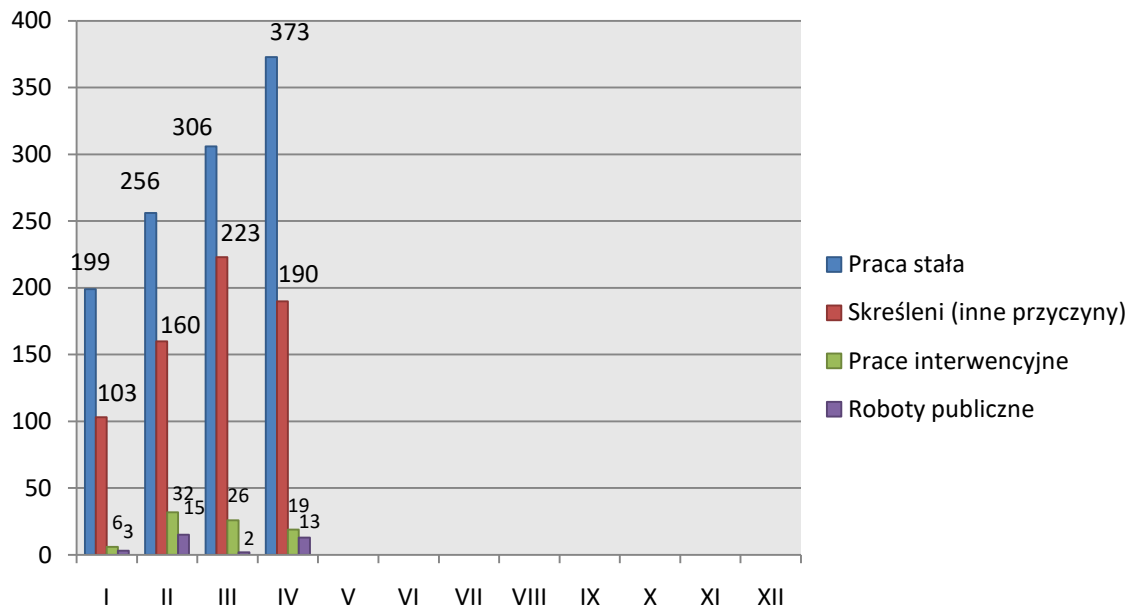
Wykres 2. Napływ i odpływ (w tym z tytułu podjęcia pracy) bezrobotnych PUP w Ełku w poszczególnych miesiącach roku



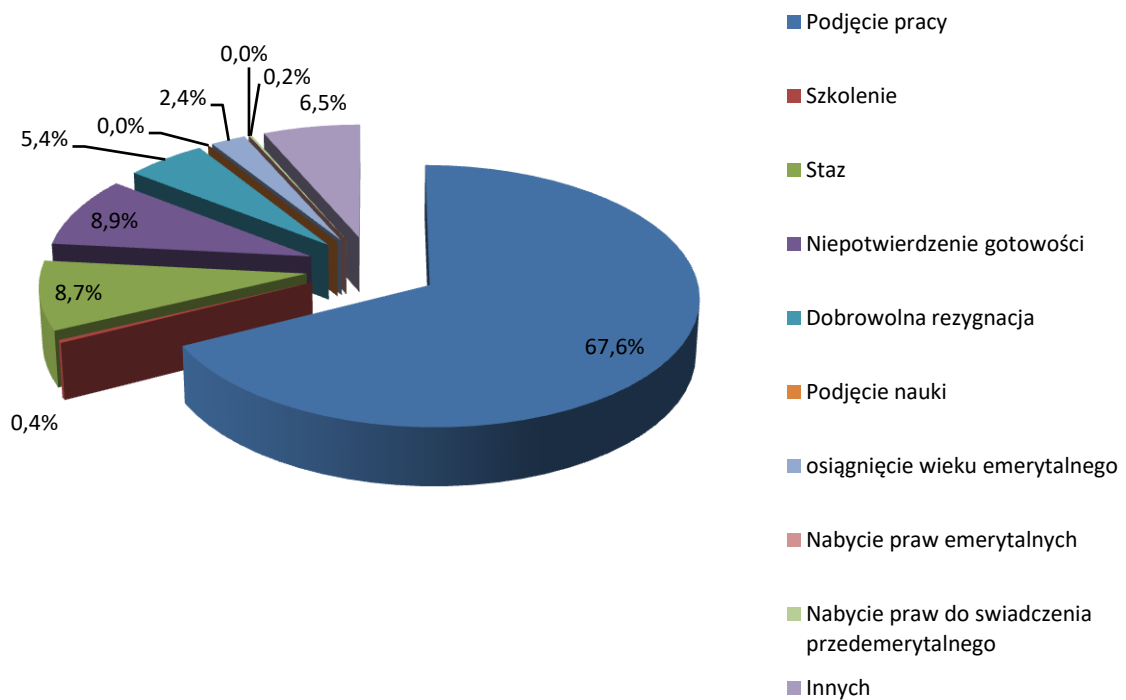
Wykres 3. Bezrobotni zarejestrowani w miesiącu sprawozdawczym po raz 1-szy i po raz kolejny



Wykres 4. Przyczyny wyrejestrowań bezrobotnych w poszczególnych miesiącach roku



Wykres 5. Zmiany w poziomie bezrobocia w kwietniu 2021r.



4. STRUKTURA BEZROBOTNYCH (WYBRANE KATEGORIE)

4.1 KOBIECY

W kwietniu 2021 r. PUP w Ełku zarejestrował 176 bezrobotne kobiety, wyłączył zaś z ewidencji 243 kobiety (w marcu 2020r. odpowiednio: 192 i 282). /Tabela 10./

Tak więc, w wymienionym wyżej okresie sprawozdawczym, napływ kobiet do Urzędu był niższy od odpływu /Wykres 6./

Z kobiet rejestrujących się w kwietniu największy udział miały bezrobotne, które zgłosiły się do naszego Urzędu po raz kolejny - 151 (85,8%), bezrobotne rejestrujące się po raz pierwszy stanowiły 14,2%, tj. 25 kobiet. /Wykres 7./

W końcu kwietnia 2021r. liczba bezrobotnych kobiet zarejestrowanych w PUP w Ełku wynosiła **2067**, stanowiły one **53,19%** ogółu bezrobotnych. W porównaniu do stanu z końca marca (**2134** kobiety - 51,88%), liczba kobiet jest niższa o 67 osób.

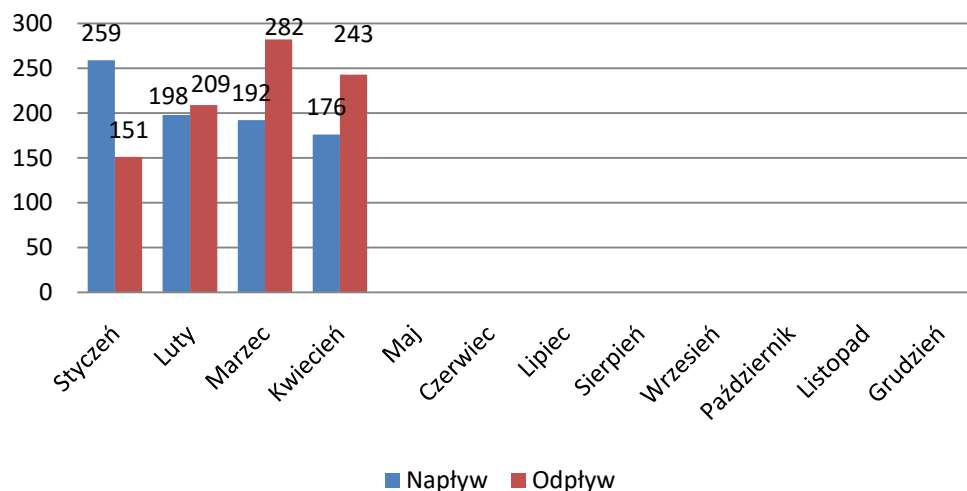
Wśród wyłączonych w kwietniu z ewidencji bezrobotnych kobiet: **143 podjęły pracę, z tego 8 kobiet rozpoczęło prace interwencyjne, a 1 roboty publiczne.** /Wykres 8./

100 kobiet wykreślono z innych przyczyn takich jak: rozpoczęcie stażu - **39**, rozpoczęcia prac społecznie użytecznych - **3**, dobrowolnej rezygnacji ze statusu bezrobotnego - **19**, niepotwierdzenia gotowości do pracy - **11**, osiągnięcia wieku emerytalnego - **5** i innych (zmiana miejsca zamieszkania, śmierć, itp.) - **21**.

Na ogólną liczbę 2067 bezrobotnych kobiet pozostających w ewidencji PUP w Ełku w dniu 30.04.2021 r. większość stanowiły **osoby pochodzące z miasta Ełku - 1084 tj. 52,44%** (w marcu odpowiednio - 1123 i 52,62%). Z pozostałych gmin zaś pochodziły 983 kobiety, tj. 47,56% (w marcu odpowiednio -1011 kobiety tj. 47,38%).

Duży udział wśród zarejestrowanych w PUP w Ełku bezrobotnych kobiet stanowią osoby dotychczas niepracujące. Na koniec kwietnia było ich 380 tj. 18,38% (w marcu odpowiednio - 392 tj. 18,37%). Spora grupa bezrobotnych kobiet - 68 (3,19%) to osoby zwolnione z przyczyn dotyczących zakładu pracy.

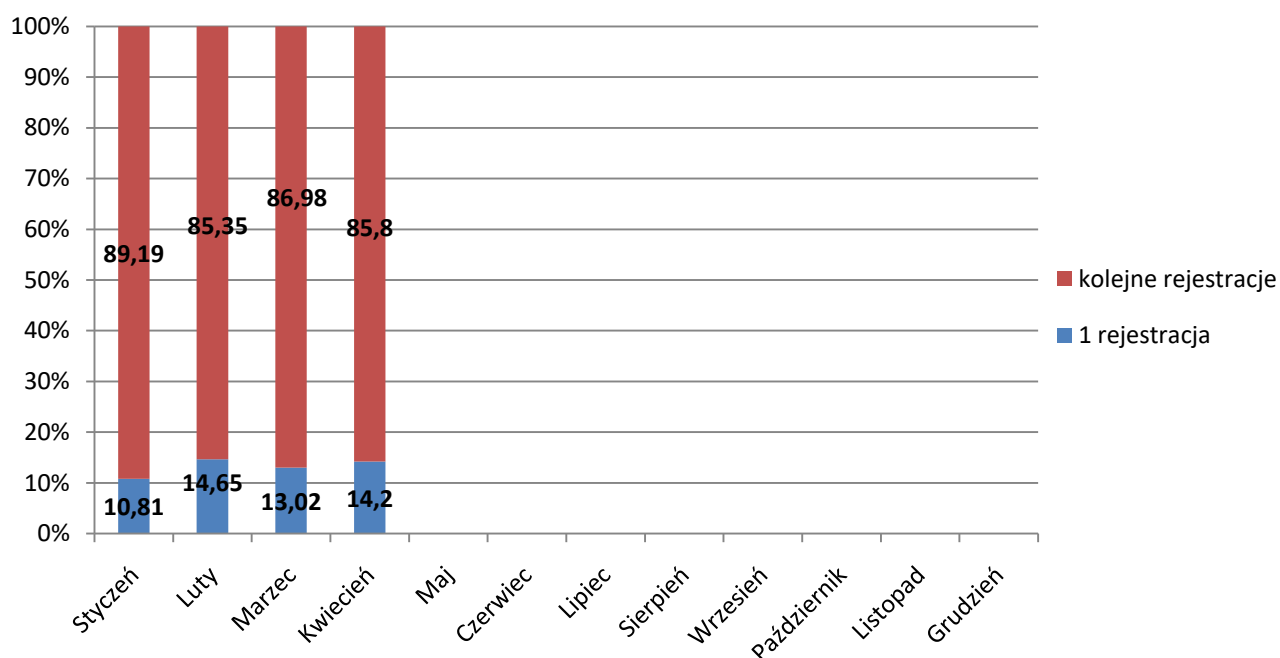
Wykres 6. Napływ i odpływ (w tym z tytułu podjęcia pracy) bezrobotnych kobiet PUP w Ełku w poszczególnych miesiącach 2021 roku



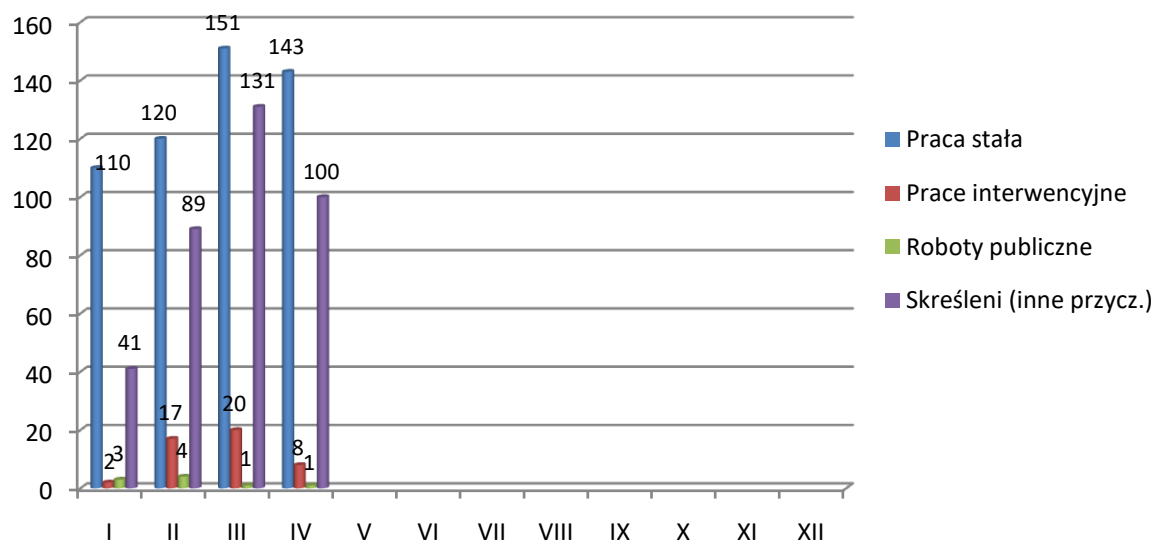
Tab.10 Zmiany w poziomie bezrobocia kobiet.

Miesiąc	Bezrobotne nowo zarejestrowane Napływ	Bezrobotne wyrejestr- owane Odływ	z tego z przyczyn			
			Podjęcia pracy (stałej, sezonowej, otrzym. jedn. środków)	skierowania do		
				prac interwen- cyjnych	robót publicznych	innych
Styczeń	259	151	110	2	3	41
Luty	198	209	120	17	4	89
Marzec	192	282	151	20	1	131
Kwiecień	176	243	143	8	1	100

Wykres 7. % nowo zarejestrowanych bezrobotnych kobiet według ilości dokonanych rejestracji



Wykres 8. Przyczyny wyrejestrowań bezrobotnych kobiet w poszczególnych miesiącach 2021



4.2 BEZROBOTNI W WIEKU 18 - 30 LAT

Zgodnie z ustawą o promocji zatrudnienia i instytucjach rynku pracy „bezrobotny do 30 roku życia” to bezrobotny, który do dnia zastosowania wobec niego usług lub instrumentów rynku pracy nie ukończył 30 roku życia.

W kwietniu 2021r. z tej grupy osób **zarejestrowało się** w PUP w Ełku **136 bezrobotnych** tj. o 29 osób mniej niż miesiąc temu (w marcu 165 osób). Porównując z analogicznym okresem ubiegłego roku liczba rejestracji omawianej grupy bezrobotnych w kwietniu 2020 była wyższa o 34 osoby.

Bezrobotni z przedziału 18 - 30 lat w kwietniu stanowili 40,48% wszystkich nowo zarejestrowanych bezrobotnych, w tym miesiącu. 35 osób zarejestrowało się po raz pierwszy, a 101 po raz kolejny.

Wyłączono natomiast w tym czasie z **rejestru bezrobotnych** 187 osób (w marcu - 180), z których 121 podjęło pracę (w marcu - 110). W analogicznym okresie ubiegłego roku z urzędu wyrejestrowało się 65 osób w wieku 18-30 lat.

Tab.11 „Napływ” i „odpływ” bezrobotnych w wieku 18-30 lat

Miesiąc	Nowo zarejestrowani	Wyrejestrowani	Z powodu podjęcia pracy	Z powodu rozpoczęcia szkolenia i stażu	Z powodu niepotwierdzenia gotowości do pracy	Stan w końcu miesiąca
Styczeń	189	115	77	3	20	1089
Luty	145	141	85	27	8	1089

Marzec	165	180	110	33	11	1062
Kwiecień	136	187	121	18	21	1000

Łącznie w końcu kwietnia 2021r. w rejestrach urzędu pozostawało **1089 bezrobotnych w wieku do 30 roku życia** stanowiąc 25,63% ogólnej liczby bezrobotnych. W porównaniu do kwietnia 2020 r. liczebność tej grupy nie zmieniła się.

4.3 DŁUGOTRWALE BEZROBOTNI

Bezrobotny długotrwale oznacza bezrobotnego pozostającego w rejestrze Powiatowego Urzędu Pracy łącznie przez okres ponad 12 miesięcy w okresie ostatnich 2 lat, z wyłączeniem okresów odbywania stażu i przygotowania zawodowego w miejscu pracy.

W kwietniu 2021 r. zarejestrowało się w PUP w Ełku 140 bezrobotnych długotrwale, w tym 69 kobiet (w marcu odpowiednio 120 i 72). Porównując z analogicznym okresem ubiegłego roku liczba rejestracji omawianej grupy w kwietniu 2020 r. była niższa o 11 osób.

Bezrobotni długotrwale w kwietniu stanowili 41,67% wszystkich nowo zarejestrowanych. Ich łączna liczba kształtowała się w końcu kwietnia na poziomie **1869 osób**, a ich udział w ogólnej liczbie bezrobotnych wynosił **48,1%**. **W okresie sprawozdawczym** wyłączono z rejestru 187 bezrobotnych długotrwale, z których 92 podjęło pracę.

Tab.12 „Napływ” i „odpływ” bezrobotnych długotrwale

Miesiąc	Nowo zarejestrowani	Wyrejestrowani	Z powodu podjęcia pracy	Z powodu rozpoczęcia szkolenia i stażu	Z powodu niepotwierdzenia gotowości do pracy	Stan w końcu miesiąca
Styczeń	190	79	46	2	4	1960
Luty	152	141	76	10	5	1971
Marzec	120	175	79	27	9	1916
Kwiecień	140	187	92	22	16	1869

W analogicznym okresie ubiegłego roku do urzędu pracy zgłosiło się 129 długotrwale bezrobotnych, wyrejestrowano natomiast 45 osób. Ich liczba według stanu w końcu miesiąca

kwietnia 2020 kształtowała się na poziomie 1649 osób, stanowiąc 42,41% ogólnej liczby bezrobotnych.

4.4 BEZROBOTNI POWYŻEJ 50 ROKU ŻYCIA

Bezrobotny powyżej 50 roku życia to bezrobotny, który do dnia zastosowania wobec niego usług lub instrumentów rynku pracy ukończył co najmniej 50 lat życia.

W końcu kwietnia **bezrobotni powyżej 50 roku życia, w liczbie 984 stanowili 25,32% bezrobotnych ogółem**. Wśród bezrobotnych tej grupy przeważali mężczyźni w liczbie 625 osób, kobiety natomiast stanowiły 36,48%.

Napływ do bezrobocia tej kategorii osób wyniósł w omawianym miesiącu – 57 osób, a odpływ 114 osób. Spośród osób wyrejestrowanych 69 podjęło pracę.

4.5 BEZROBOTNI NIEPEŁNOSPRAWNI

Na koniec kwietnia 2021 r. w Powiatowym Urzędzie Pracy zarejestrowanych było 178 osób niepełnosprawnych i 35 poszukujących pracy. Zgodnie z przepisami ustawy o promocji zatrudnienia i instytucjach rynku pracy osoby niepełnosprawne pobierające świadczenia rentowe nie uzyskują statusu osoby bezrobotnej i rejestrowane są w powiatowych urzędach pracy jako „niepełnosprawni poszukujący pracy i nie pozostający w zatrudnieniu”.

Według stanu na koniec kwietnia 2021 r. wśród ogółu zaewidencjonowanych **odsetek bezrobotnych niepełnosprawnych wynosił 4,6%**. Dokładne dane według stanów na koniec miesiąca zawarto w tabeli 13.

Tab. 13 Bezrobotni niepełnosprawni

Miesiąc / rok	Bezrobotni ogółem	w tym		% wskaźnik	
		Bezrobotni niepełnosprawni	Niepełnosprawni poszukujący pracy	4:2	3:2
1	2	3	4	5	6
Styczeń	4229	243	34	0,8	5,7
Luty	4249	241	34	0,8	5,7
Marzec	4113	217	34	0,8	5,3
Kwiecień	3886	178	35	0,9	4,6

Zaledwie co siódmy niepełnosprawny posiadał prawo do zasiłku dla bezrobotnych.

Niepełnosprawni bezrobotni to w większości mieszkańcy miasta – 116 osób (65,17%). Mieszkańcy gmin Powiatu Ełckiego stanowili 34,83% ogółu (62 osoby).

W okresie sprawozdawczym w Urzędzie zarejestrowało się 16 bezrobotnych niepełnosprawnych. Wśród wyłączonych z ewidencji 14 osób podjęło pracę.

4.6 BEZROBOTNI Z PRAWEM DO ZASIŁKU

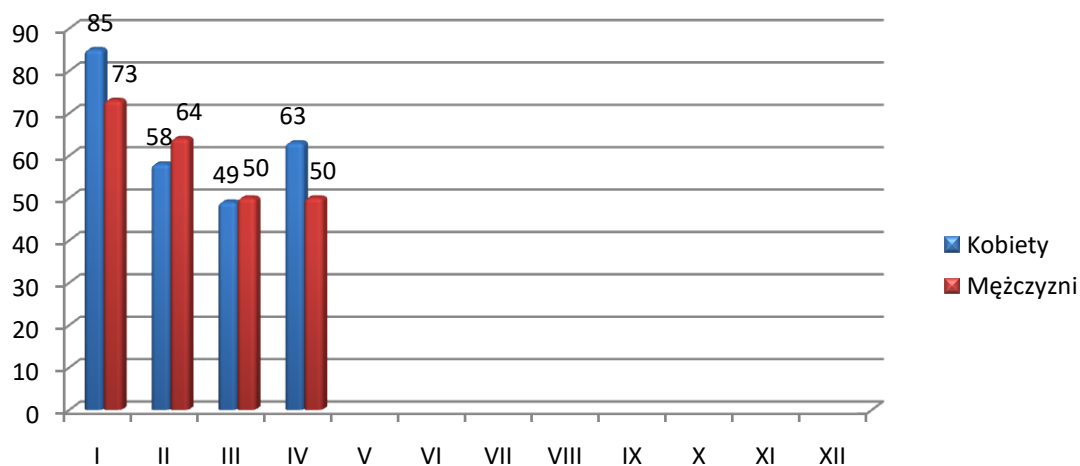
Spośród nowo zarejestrowanych w kwietniu 2021 r. – 99 osób bezrobotnych tj. 25,19% posiadało prawo do zasiłku (w marcu odpowiednio – 99 osób – 25,19%). /Wykres 9./

Na koniec **kwietnia** 2021 r. w ewidencji PUP w Ełku figurowało **808 osób z prawem do zasiłku, co stanowiło 20,79% ogółu bezrobotnych** (w marcu odpowiednio – 888 osób i 21,59%). /Wykres 10./

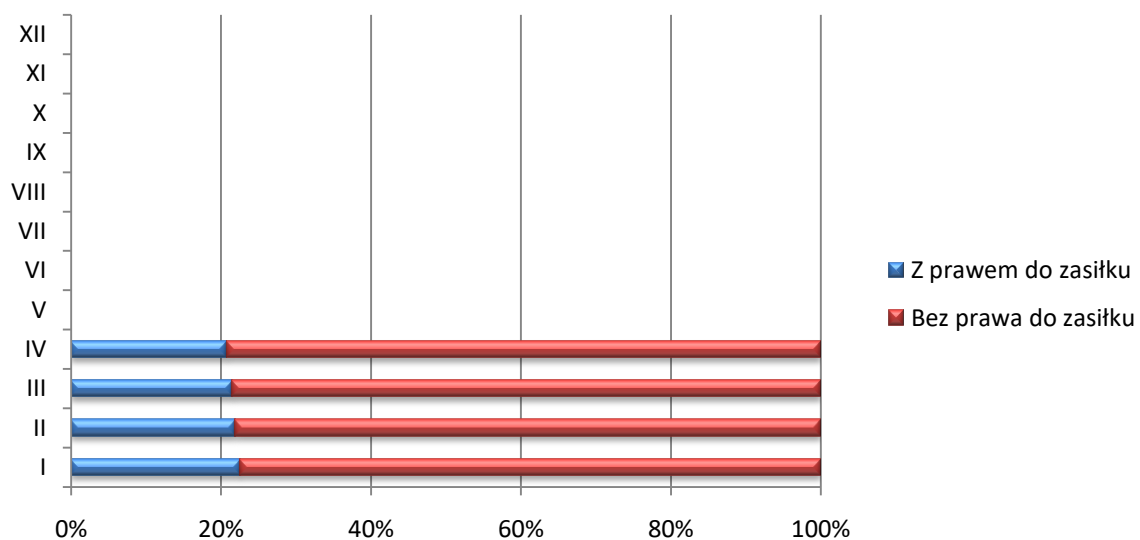
W analogicznym okresie ubiegłego roku prawo do zasiłku posiadały 933 osoby tj. 24% bezrobotnych ogółem. W ciągu miesiąca sprawozdawczego liczba bezrobotnych z prawem do zasiłku zmalała o 80 osób. W porównaniu do ubiegłego roku zmalała o 125 osób.

Osoby uprawnione do zasiłku to w większości mieszkańcy miasta – 455 osób, (mieszkańcy gmin – 353 osoby). Wśród osób posiadających prawo do zasiłku i będących w szczególnej sytuacji na rynku pracy – 187 osób jest w wieku do 30 lat, 30 osób jest długotrwale bezrobotnych oraz 210 osób jest powyżej 50 roku życia.

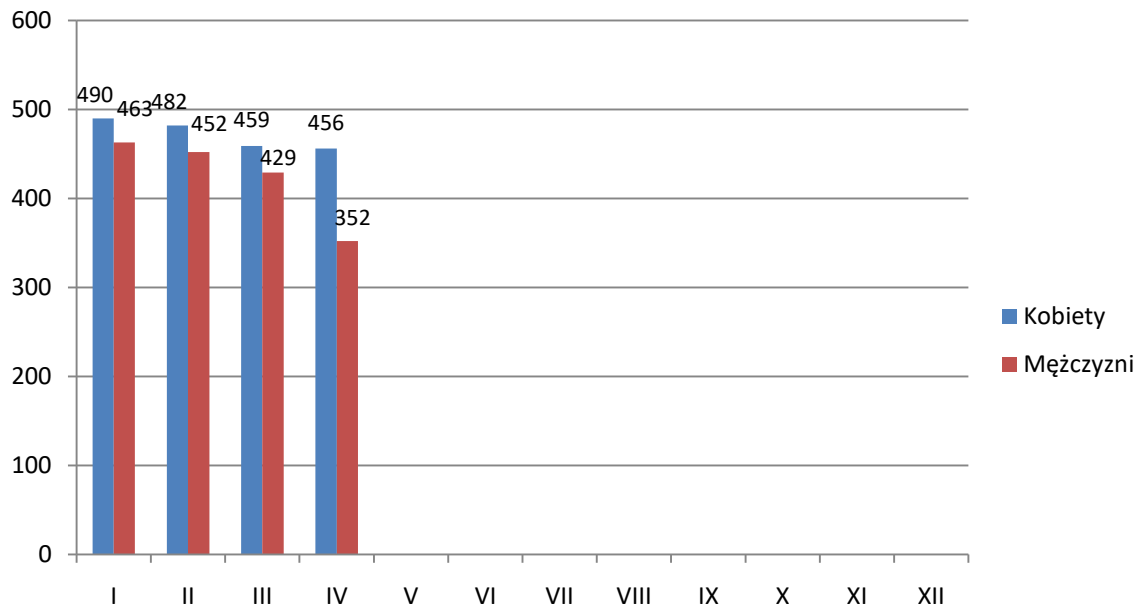
Wykres9. Nowo zarejestrowani bezrobotni z prawem do zasiłku.



Wykres 10. Udział bezrobotnych z prawem do zasiłku (stan na koniec miesiąca).



Wykres 11. Bezrobotni z prawem do zasiłku (stan na koniec miesiąca).



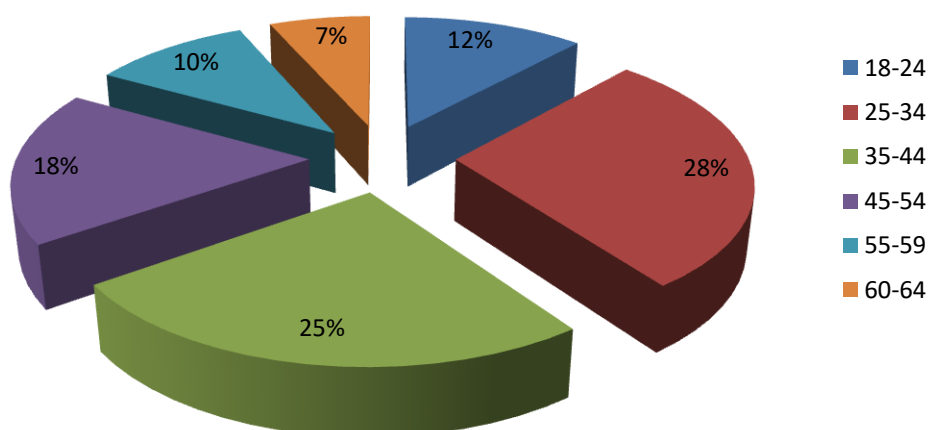
4.7 ZAREJESTROWANI WEDŁUG WIEKU

Struktura bezrobotnych wg grup wieku na terenie powiatu ełckiego w miesiącu sprawozdawczym kształtowała się następująco:

Tab. 15 Struktura bezrobotnych

Grupa wieku w latach	Liczba bezrobotnych	
	Ogółem	w tym kobiet
18-24	459	267
25-34	1097	716
35-44	981	553
45-54	693	326
55-59	400	205
60 i więcej	256	0
Razem	3886	2067

Wykres 12. Struktura bezrobotnych wg grup wieku



Najliczniejszą grupę stanowią bezrobotni w przedziałach wiekowych 25 - 34, oraz 35 - 44 lata. Te dwie grupy ludzi liczą 2078 bezrobotnych, co stanowi 53,47 % ogółu zarejestrowanych.

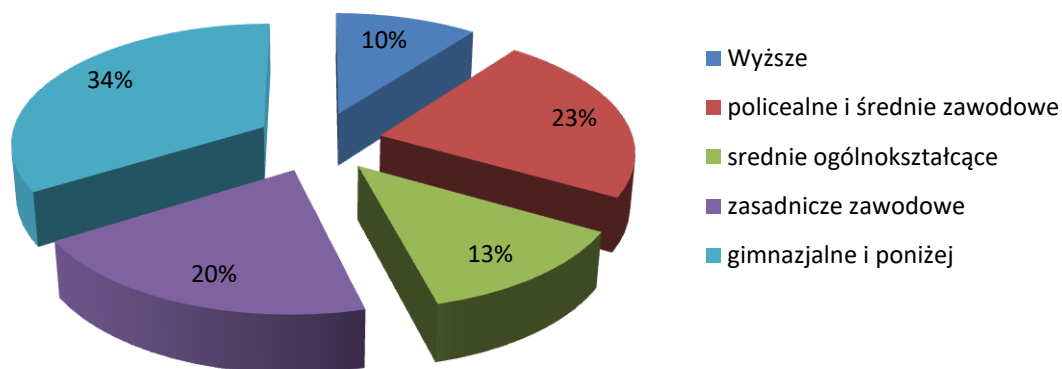
4.8 ZAREJESTROWANI WEDŁUG POZIOMU WYKSZTAŁCENIA

Struktura wykształcenia bezrobotnych zarejestrowanych w końcu kwietnia 2021r. kształtowała się następująco:

Tab. 16 Struktura wykształcenia bezrobotnych

Wykształcenie	Liczba bezrobotnych	
	ogółem	w tym kobiety
wyższe	403	290
policealne i średnie zawodowe	889	566
średnie ogólnokształcące	494	331
zasadnicze zawodowe	786	284
gimnazjalne i poniżej	1314	596
Ogółem	3886	2067

Wykres 13. Struktura wykształcenia bezrobotnych



W końcu kwietnia 2021 r. najwięcej osób zarejestrowanych jako bezrobotne posiadało wykształcenie gimnazjalne i poniżej (1314), policealne i średnie zawodowe (889), zasadnicze zawodowe (786), średnie ogólnokształcące (494). Najmniej bezrobotnych legitymowało się dyplomami szkół wyższych (403).

5. POŚREDNICTWO PRACY

5.1 SKIEROWANIA DO PRACY

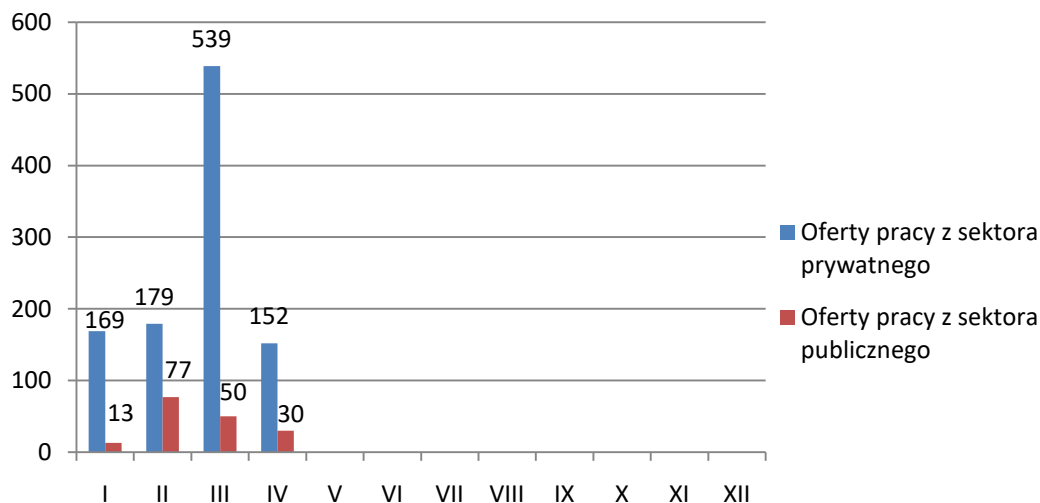
W kwietniu 2021r. Powiatowy Urząd Pracy miał do dyspozycji **182 oferty pracy**, czyli 397 ofert mniej co w miesiącu poprzednim. **Zakłady pracy z sektora prywatnego zgłosiły 83,52% wszystkich ofert pracy (152). 98 ofert (53,85% ogółu) dotyczyło pracy subsydiowanej, m. in. z Funduszu Pracy, PFRON.** /Wykres 14./

Na jedną ofertę pracy zgłoszoną w kwietniu przypadało średnio 21 bezrobotnych (w marcu – 7).

Na koniec kwietnia Urząd posiadał 203 oferty pracy (w marcu – 184).

W miesiącu sprawozdawczym nie organizowano giełd pracy.

Wykres 14. Oferty pracy z sektora publicznego i prywatnego



5.2 ZATRUDNIENIE CUDZOZIEMCÓW

Powiatowy Urząd Pracy w zakresie polityki rynku pracy realizuje zadania związane z podejmowaniem przez cudzoziemców pracy na terytorium Rzeczypospolitej Polskiej.

W związku z nowelizacją ustawy z dnia 20 kwietnia 2004 r. o promocji zatrudnienia i instytucjach rynku pracy, powierzenie wykonywania pracy cudzoziemcowi od dnia 1 stycznia 2018 r. na podstawie procedury uproszczonej odbywa się w oparciu o nowe przepisy i nowe druki oświadczeń.

Proponowane w ustawie rozwiązania dotyczą cudzoziemców, którzy wykonują krótkoterminową pracę. Chodzi m.in. o obywateli: Armenii, Białorusi, Gruzji, Mołdawii, Rosji i Ukrainy, którzy będą mogli skorzystać z uproszczonej procedury dostępu do rynku pracy. Zgodnie z nowelizacją obok zezwoleń na pracę, które mogą zostać wydane przez wojewodę na okres do trzech lat, wprowadzone zostało zezwolenie na pracę sezonową, które wydawane jest przez starostę na okres dziewięciu miesięcy w roku kalendarzowym.

Ponadto Urząd rejestruje oświadczenia o zamiarze powierzenia wykonywania pracy cudzoziemcowi, które jest wydawane na okres do 180 dni. W kwietniu 2021 do tutejszego Urzędu wpłynęły 42 oświadczenia. W miesiącu kwietniu wydano 13 zezwoleń na pracę sezonową.

Do Urzędu składane są też oferty pracy w celu zyskania informacji starosty o braku możliwości zaspokojenia potrzeb kadrowych na lokalnym rynku pracy, które podlegają upublicznieniu na stronie internetowej Urzędu. W miesiącu kwietniu br. wpłynęło 5 ofert. W kwietniu Urząd wystawiał 38 informacji Starosty o braku możliwości ich zaspokojenia (w marcu – 21). Oferty pracy zawierały stawiane przez pracodawców wymogi, których zarejestrowani w tut. Urzędzie bezrobotni nie spełniali.

6. FUNDUSZ PRACY - STRUKTURA WYDATKÓW

Fundusz Pracy jest państwowym funduszem celowym, jego dysponentem jest minister właściwy do spraw pracy. Środki Funduszu Pracy pochodzą głównie z obowiązkowych składek wnoszonych przez pracodawców oraz dotacji budżetu państwa.

W kwietniu 2021 r. **wydatki z Funduszu Pracy** wyniosły ogółem **3665,7 tys. zł.**

Tab. 17. Struktura wydatków Funduszu Pracy w 2021 (w tys. złotych).

Miesiąc	Ogółem	Zasiłki	% udział	Świadczenia integracyjne	% udział	Dodatki aktywizacyjne	% udział
Styczeń	2049,7	1027,3	50,1%	104,5	5,1%	75,5	3,7%
Luty	2680,7	1136,1	42,4%	103,4	3,9%	70,7	2,6%
Marzec	3224,5	1175,9	36,5%	107,1	3,3%	75,2	2,3%
Kwiecień	3665,7	1148,9	31,3%	122,5	3,3%	73,8	2,0%

W strukturze Funduszu Pracy dominują wydatki na zasiłki dla bezrobotnych, na które Urząd wydatkował 31,3% ogółu Funduszu. W porównaniu do marca wydatki z tego tytułu wzrosły o 27 tys. zł. W kwietniu udział świadczeń integracyjnych wyniósł 3,3%.

W miesiącu kwietniu Urząd wydatkował niewielkie kwoty z tytułu dodatków aktywizacyjnych. Ich udział w wydatkach ogółem wyniósł 2,0%.

Strukturę wydatków na realizację instrumentów rynku pracy w tysiącach złotych w analizowanym okresie przedstawia poniższa tabela nr 18.

Tab. 18 Struktura wydatków Funduszu Pracy na realizację instrumentów rynku pracy w okresie sprawozdawczym 2020 i 2021 (w tys. złotych).

Zadania	Kwiecień 2020		Kwiecień 2021	
	Kwota	Liczba osób	Kwota	Liczba osób
Razem	6226,7	416	1064,0	406
Szkolenia	3,7	9	13,9	18
Prace interwencyjne	61,8	78	98,0	87

Roboty publiczne	44,0	15	51,9	18
Staże	254,8	269	201,0	189
Środki na podjęcie działalności gosp.	20,0	1	512,7	26
Wyposażenie i doposażenie stanowisk pracy	-	-	100,0	4
Stypendia za okres nauki	-	-	-	-
Prace społecznie użyteczne	0,4	2	-	-
Refundacje składek ZUS	-	-	-	-
Inne programy (studia podyplomowe)	3,2	10	3,6	5
Opieka nad dzieckiem	9,8	29	7,6	26
PAI	-	-	-	-
Bon na zasiedlenie	22,5	3	7,5	1
KFS	-	-	67,8	32

W kwietniu 2021 roku wydatki na realizację instrumentów rynku pracy w porównaniu do marca 2021 r. wzrosły o kwotę 661 tys. zł. Natomiast względem kwietnia ubiegłego roku zmalały o 5162,7 tys. zł.

7. WYBRANE KATEGORIE INSTRUMENTÓW RYNKU PRACY

7.1 ŚRODKI NA PODJĘCIE DZIAŁALNOŚCI GOSPODARCZEJ

Bezrobotnym podejmującym działalność gospodarczą mogą być przyznane jednorazowe środki Funduszu Pracy lub Europejskiego Funduszu Społecznego w wysokości nieprzekraczającej 600% przeciętnego wynagrodzenia.

W miesiącu kwietniu 2021 r. do Urzędu **wpłynęły 2 wnioski** dotyczące przyznania jednorazowych środków na podjęcie działalności gospodarczej.

Tab. 20 Przyznanie jednorazowych środków na podjęcie działalności gospodarczej

Miesiąc	Liczba wniosków	Liczba osób rozpoczynających działalność	RODZAJ DZIAŁALNOŚCI GOSPODARCZEJ (ilość jednorazowych środków)
Styczeń	0	0	-
Luty	13	0	-
Marzec	40	0	-
Kwiecień	2	23	- usługi budowlane-dekarskie - pielęgnacja zieleni x 2 - usługi fizjoterapeutyczne - pośrednictwo nieruchomości x 2 - usługi leśne - usługi remontowo-budowlane x 9 - usługi kosmetyczne - wulkanizacja - nauka gry na skrzypcach - zakład instalacji sanitarnych - mechanika pojazdowa - trychologia - sklep spożywczy
Ogółem	-	23	-

7.2 STAŻE

Staż organizowany jest w celu nabycia przez bezrobotnego umiejętności praktycznych do wykonywania pracy przez wykonywanie zadań w miejscu pracy bez nawiązywania stosunku pracy z pracodawcą.

W miesiącu kwietniu 2021 **wpłynęły 32 wnioski w sprawie organizacji staży. Zawarto 48** umów stażowych. W ramach podpisanych umów staż w kwietniu rozpoczęło 48 bezrobotnych.

8. PROJEKTY REALIZOWANE PRZEZ PUP EŁK W 2021 R.

Tab. 22 Projekty w PUP Ełk 2021r.

L.p.	Nazwa projektu	Wartość całkowita projektu	Forma Wsparcia	Termin realizacji projektu
Projekty finansowane z EFS				
1.	Aktywizacja osób młodych pozostających bez pracy w powiecie ełckim (V)	3 763 618,21 zł w tym: 2020r. - 3 251 649,05 zł 2021r. - 511 969,16 zł	staże, prace interwencyjne, refundacje kosztów wyposażenia, jednorazowe środki na podjęcie działalności gospodarczej, szkolenia , bony na zasiedlenie	01.01.2020 - 30.06.2021
2.	Aktywizacja osób młodych pozostających bez pracy w powiecie ełckim (VI)	4 179 377,52 zł w tym: 2021r. -1 946 095,04 zł 2022r. -2 233 282,48 zł	staże, prace interwencyjne, refundacje kosztów wyposażenia, jednorazowe środki na podjęcie działalności gospodarczej, szkolenia , bony na zasiedlenie	01.01.2021 - 31.12.2022
3.	Aktywizacja osób w wieku 30 lat i powyżej pozostających bez pracy w powiecie ełckim (VI)	6 275 377,9 zł w tym: 2020r. - 6 120 088,18 zł 2021r. - 155 289,72 zł	staże, prace interwencyjne, refundacje kosztów wyposażenia, jednorazowe środki na podjęcie działalności gospodarczej, szkolenia	01.01.2020 - 30.06.2021
4.	Aktywizacja osób w wieku 30 lat i powyżej pozostających bez pracy w powiecie ełckim (VII)	7 794 842,17 zł w tym: 2021r. - 4 966 399,77 zł 2022r. - 2 828 442,40 zł	staże, prace interwencyjne, refundacje kosztów wyposażenia, jednorazowe środki na podjęcie działalności gospodarczej, szkolenia	01.01.2021 - 31.12.2022

PODSUMOWANIE

Charakteryzując rynek pracy w powiecie ełckim w kwietniu 2021 r. można stwierdzić, iż:

- **W okresie sprawozdawczym liczba bezrobotnych wynosiła 3886 osób i zmalała o 227 osób względem miesiąca poprzedniego.** W porównaniu do kwietnia 2020 r. bezrobocie spadło o 2 osoby.
- W końcu kwietnia br. w Powiatowym Urzędzie Pracy zarejestrowanych było **1000 bezrobotnych do 30 roku życia, 984 bezrobotnych powyżej 50 roku życia oraz 1869 długotrwale bezrobotnych.** Osoby te określone w ustawie o promocji zatrudnienia i instytucjach rynku pracy jako „będące w szczególnej sytuacji na rynku pracy”, stanowiły odpowiednio 25,73% 25,32% oraz 48,1% w stosunku do bezrobotnych ogółem.
- Wyższa niż przed miesiącem była liczba oferowanych przez zakłady miejsc pracy. W dyspozycji urzędu pracy pozostawało 182 **ofert**, tj. o 397 ofert mniej niż w miesiącu poprzednim.

Sporządził:

Konrad Mazurkiewicz

Powiatowy Urząd Pracy w Ełku

maj 2021