

SPIS TREŚCI

| | |
|--|----|
| 1. POZIOM BEZROBOCIA | 2 |
| 1.1 POZIOM BEZROBOCIA W POSZCZEGÓLNYCH GMINACH..... | 2 |
| 2. STOPA BEZROBOCIA | 5 |
| 3. ZMIANY W POZIOMIE BEZROBOCIA | 6 |
| 4. STRUKTURA BEZROBOTNYCH (WYBRANE KATEGORIE) | 9 |
| 4.1 KOBIETY | 9 |
| 4.2 BEZROBOTNI W WIEKU 18 - 30 LAT | 11 |
| 4.3 DŁUGOTRWALE BEZROBOTNI..... | 12 |
| 4.4 BEZROBOTNI POWYŻEJ 50 ROKU ŻYCIA..... | 13 |
| 4.5 BEZROBOTNI NIEPEŁNOSPRAWNI | 13 |
| 4.6 BEZROBOTNI Z PRAWEM DO ZASIŁKU | 14 |
| 4.7 ZAREJESTROWANI WEDŁUG WIEKU..... | 16 |
| 4.8 ZAREJESTROWANI WEDŁUG POZIOMU WYKSZTAŁCENIA..... | 17 |
| 5. POŚREDNICTWO PRACY | 18 |
| 5.1 SKIEROWANIA DO PRACY | 18 |
| 5.2 ZATRUDNIENIE CUDZOZIEMCÓW | 19 |
| 6. FUNDUSZ PRACY - STRUKTURA WYDATKÓW | 19 |
| 7. WYBRANE KATEGORIE INSTRUMENTÓW RYNKU PRACY | 21 |
| 7.1 ŚRODKI NA PODJĘCIE DZIAŁALNOŚCI GOSPODARCZEJ | 21 |
| 7.2 STAŻE..... | 21 |
| 8. PROJEKTY REALIZOWANE PRZEZ PUP EŁK W 2021 R. | 22 |

1. POZIOM BEZROBOCIA

Liczba bezrobotnych zarejestrowanych w Powiatowym Urzędzie Pracy w Ełku w końcu lutego 2021 r. wyniosła 4249 osób i wzrosła w porównaniu z miesiącem ubiegłym o 20 osób.

1.1 POZIOM BEZROBOCIA W POSZCZEGÓLNYCH GMINACH

Tab. 1 Miasto Ełk

| Wyszczególnienie | Bezrobotni zarejestrowani w m-cu sprawozdawczym | | Bezrobotni stan w końcu miesiąca sprawozdawczego | | | |
|------------------------|---|---------|--|---------|---------------------------|---------|
| | | | Ogółem | | W tym z prawem do zasiłku | |
| | Ogółem | Kobiety | Ogółem | Kobiety | Ogółem | Kobiety |
| Ogółem | 252 | 117 | 2241 | 1180 | 536 | 288 |
| Do 30 roku życia | 76 | 43 | 462 | 291 | 98 | 57 |
| Długotrwale bezrobotni | 85 | 51 | 1018 | 622 | 14 | 12 |
| Powyżej 50 roku życia | 48 | 19 | 568 | 218 | 135 | 53 |
| Niepełnosprawni | 11 | 4 | 156 | 52 | 20 | 7 |

Tab. 2 Gmina Ełk

| Wyszczególnienie | Bezrobotni zarejestrowani w m-cu sprawozdawczym | | Bezrobotni stan w końcu miesiąca sprawozdawczego | | | |
|------------------------|---|---------|--|---------|---------------------------|---------|
| | | | Ogółem | | W tym z prawem do zasiłku | |
| | Ogółem | Kobiety | Ogółem | Kobiety | Ogółem | Kobiety |
| Ogółem | 92 | 41 | 960 | 509 | 183 | 97 |
| Do 30 roku życia | 36 | 17 | 309 | 173 | 48 | 29 |
| Długotrwale bezrobotni | 31 | 12 | 455 | 273 | 6 | 6 |
| Powyżej 50 roku życia | 13 | 6 | 229 | 82 | 44 | 12 |
| Niepełnosprawni | 3 | 3 | 41 | 19 | 4 | 2 |

Tab. 3 Gmina Kalinowo

| Wyszczególnienie | Bezrobotni zarejestrowani w m-cu sprawozdawczym | | Bezrobotni stan w końcu miesiąca sprawozdawczego | | | |
|------------------------|---|---------|--|---------|---------------------------|---------|
| | | | Ogółem | | W tym z prawem do zasiłku | |
| | Ogółem | Kobiety | Ogółem | Kobiety | Ogółem | Kobiety |
| Ogółem | 31 | 16 | 403 | 201 | 78 | 34 |
| Do 30 roku życia | 9 | 7 | 122 | 72 | 22 | 11 |
| Długotrwale bezrobotni | 15 | 4 | 188 | 114 | 2 | 0 |
| Powyżej 50 roku życia | 6 | 1 | 115 | 36 | 22 | 8 |
| Niepełnosprawni | 2 | 0 | 15 | 5 | 2 | 1 |

Tab. 4 Gmina Prostki

| Wyszczególnienie | Bezrobotni zarejestrowani w m-cu sprawozdawczym | | Bezrobotni stan w końcu miesiąca sprawozdawczego | | | |
|------------------------|---|---------|--|---------|---------------------------|---------|
| | | | Ogółem | | W tym z prawem do zasiłku | |
| | Ogółem | kobiety | Ogółem | kobiety | Ogółem | Kobiety |
| Ogółem | 43 | 15 | 438 | 227 | 96 | 47 |
| Do 30 roku życia | 19 | 9 | 133 | 87 | 27 | 16 |
| Długotrwale bezrobotni | 15 | 5 | 215 | 134 | 2 | 1 |
| Powyżej 50 roku życia | 11 | 1 | 104 | 30 | 27 | 6 |
| Niepełnosprawni | 3 | 0 | 20 | 7 | 3 | 1 |

Tab. 5 Gmina Stare Juchy

| Wyszczególnienie | Bezrobotni zarejestrowani w m-cu sprawozdawczym | | Bezrobotni stan w końcu miesiąca sprawozdawczego | | | |
|------------------------|---|---------|--|---------|---------------------------|---------|
| | | | Ogółem | | W tym z prawem do zasiłku | |
| | Ogółem | kobiety | Ogółem | kobiety | Ogółem | Kobiety |
| Ogółem | 18 | 9 | 207 | 107 | 41 | 16 |
| Do 30 roku życia | 5 | 3 | 63 | 46 | 9 | 6 |
| Długotrwale bezrobotni | 6 | 3 | 95 | 52 | 1 | 1 |
| Powyżej 50 roku życia | 4 | 0 | 61 | 19 | 18 | 4 |
| Niepełnosprawni | 0 | 0 | 9 | 2 | 2 | 0 |

Spadek liczby bezrobotnych odnotowano w mieście Ełk, zaś wzrost we wszystkich gminach powiatu ełckiego.

Tab.6 Poziom bezrobocia w poszczególnych gminach (stan na koniec miesiąca):

| m-c | Miasto Ełk | Gmina Ełk | Gmina Kalinowo | Gmina Prostki | Gmina Stare Juchy |
|----------------|------------|-----------|----------------|---------------|-------------------|
| Styczeń | 2247 | 951 | 391 | 433 | 207 |
| Luty | 2241 | 960 | 403 | 438 | 207 |

Z bezrobotnych pozostających w ewidencji PUP w Ełku w dniu 28 lutego 2021 r. większość stanowiły osoby pochodzące z miasta Ełk – 2241 (52,74 %).

Tab. 7 Liczba bezrobotnych powiatu ełckiego (okres porównawczy 2020 i 2021)

| Miesiąc | 2020 | 2021 | Przyrost /spadek |
|----------------|------|------|------------------|
| Styczeń | 3780 | 4229 | +449 |
| Luty | 3739 | 4249 | +510 |

2. STOPA BEZROBOCIA

Stopa bezrobocia (czyli procentowy udział liczby bezrobotnych w liczbie ludności aktywnej zawodowo) jest wskaźnikiem, który pozwala określić stopień nie zagospodarowania zasobów pracy. Stopa bezrobocia w lutym 2021 roku w powiecie ełckim kształtowała się na poziomie 13,4%.

Odpowiednie wskaźniki wynosiły:

Województwo warmińsko- mazurskie - 10,7%
Kraj - 6,5%


Najwyższa stopa bezrobocia wystąpiła w powiecie kętrzyńskim – 20,1%

Najniższą charakteryzował się powiat iławski – 5,2%

Tab.8 Stopa bezrobocia - zestawienie miesięczne

| Miesiąc | Powiat ełcki | Kraj | Województwo | Powiat o najwyższej stopie bezrobocia | Powiat o najniższej stopie bezrobocia |
|---------|--------------|------|-------------|---------------------------------------|---------------------------------------|
| Styczeń | 13,3% | 6,5% | 10,6% | kętrzyński 20,2% | iławski 5,2% |
| Luty | 13,4% | 6,5% | 10,7% | kętrzyński 20,1% | iławski 5,2% |

Wykres 1. Stopa bezrobocia kraj, województwo, powiat



3. ZMIANY W POZIOMIE BEZROBOCIA

W lutym 2020 r. PUP w Ełku **zarejestrował 436 bezrobotnych**, wyłączył zaś z ewidencji **416 osób** (w styczniu odpowiednio: 554 i 302). /Tabela 9. Wykres 2./ Napływ liczby bezrobotnych był większy od odpływu.

Bliższa analiza struktury bezrobotnych rejestrujących się w ciągu wspomnianego wyżej okresu sprawozdawczego wykazuje, że najwięcej rejestracji było w grupie osób zgłaszających się do Urzędu po raz kolejny – 386 (88,53%). Bezrobotni rejestrujący się po raz pierwszy stanowili mniejszość - 50 (11,47%). /Wykres 3./

Wśród wyłączonych z ewidencji bezrobotnych w lutym 2021r. **256 osób** (61,54%) **stanowili bezrobotni podejmujący pracę**, pozostali –180 osób (43,27%) to skreśleni z innych przyczyn.

W grupie podejmujących pracę przeważały osoby podejmujące pracę niesubsydiowaną – 178 (69,53%).

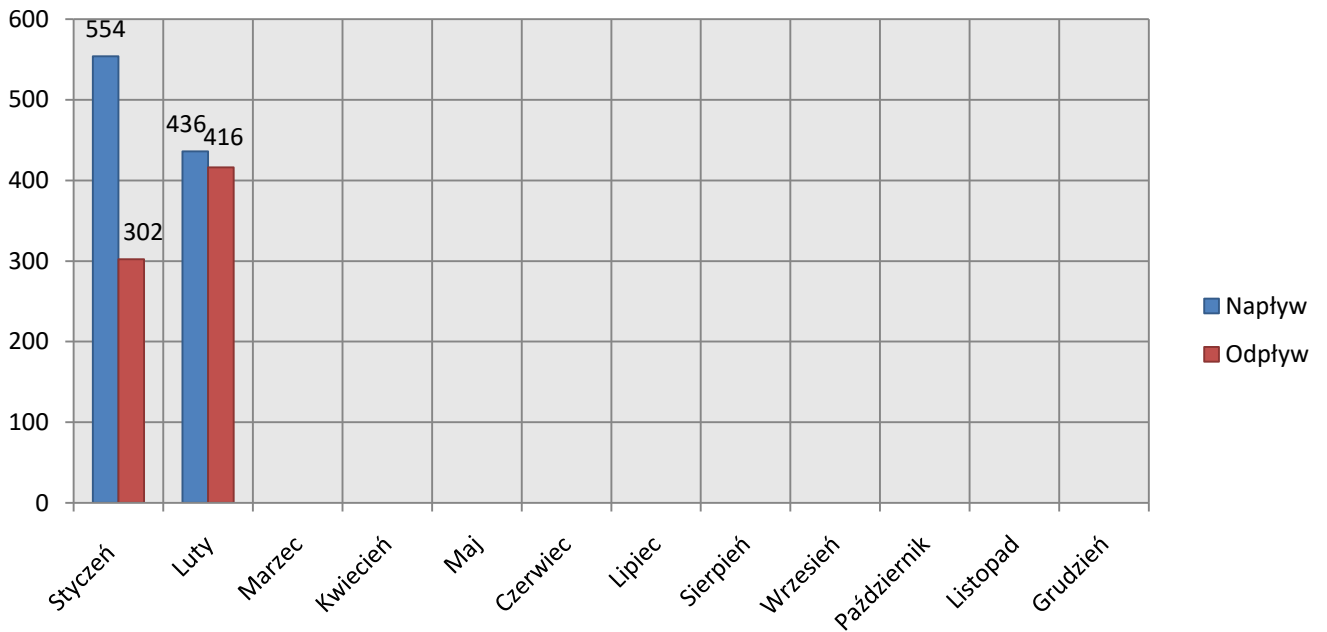
Prace subsydiowane podjęło **78 osób** w tym – **32 osoby rozpoczęły prace interwencyjne, 15 osób roboty publiczne, 5 osób podjęło pracę w ramach refundacji kosztów zatrudnienia bezrobotnego, 2 osoby podjęły pracę poza miejscem zamieszkania w ramach bonu na zasiedlenie.**

Spośród bezrobotnych wyłączonych z różnych przyczyn najliczniejszą grupę stanowiły **osoby: rozpoczynające staż – 52 osoby, rozpoczynające szkolenie – 3 osoby, niepotwierdzające gotowości do podjęcia pracy –22. Ze statusu bezrobotnego dobrowolnie zrezygnowało 25 osób.** Pozostałe przyczyny to: zmiana miejsca zamieszkania, śmierć bezrobotnego, itp. – 44 osoby. /Wykres 5./

Tab.9 Zmiany w poziomie bezrobocia

| Miesiąc | Bezrobotni nowo zarejestrowani Napływ | Bezrobotni wyrejestrowani Odpływ | Z tego z przyczyn | | | |
|---------|--|---|---|----------------------|-------------------|--------|
| | | | Podjęcia pracy (stałej, sezonowej) | Skierowania do | | |
| | | | | Prac interwencyjnych | Robót publicznych | Innych |
| Styczeń | 554 | 302 | 199 | 6 | 3 | 103 |
| Luty | 436 | 416 | 256 | 32 | 15 | 160 |

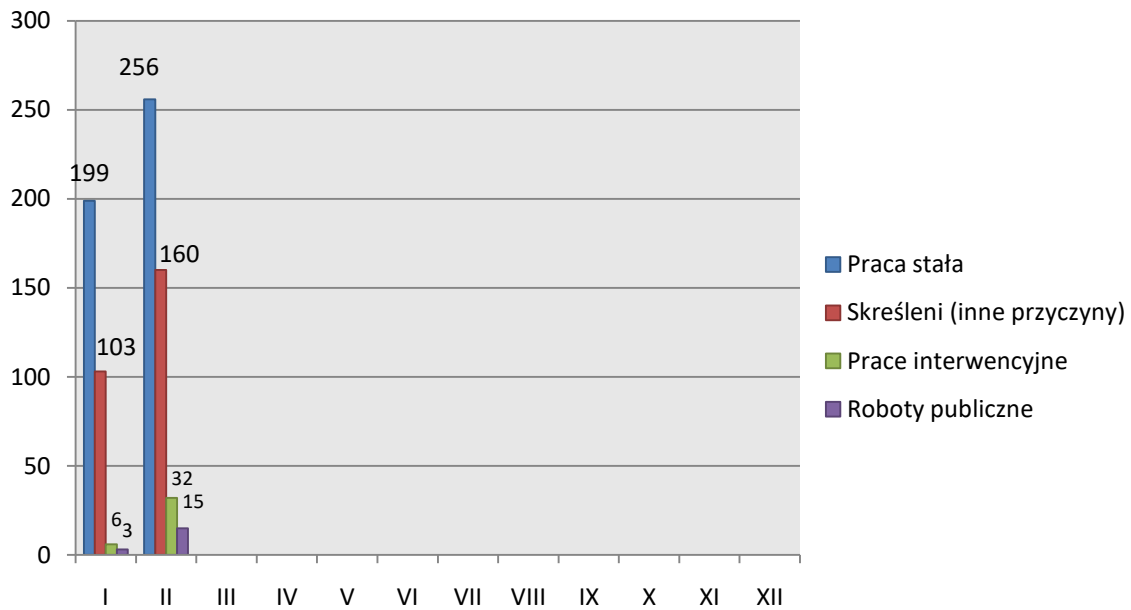
Wykres 2. Napływ i odpływ (w tym z tytułu podjęcia pracy) bezrobotnych PUP w Ełku w poszczególnych miesiącach roku



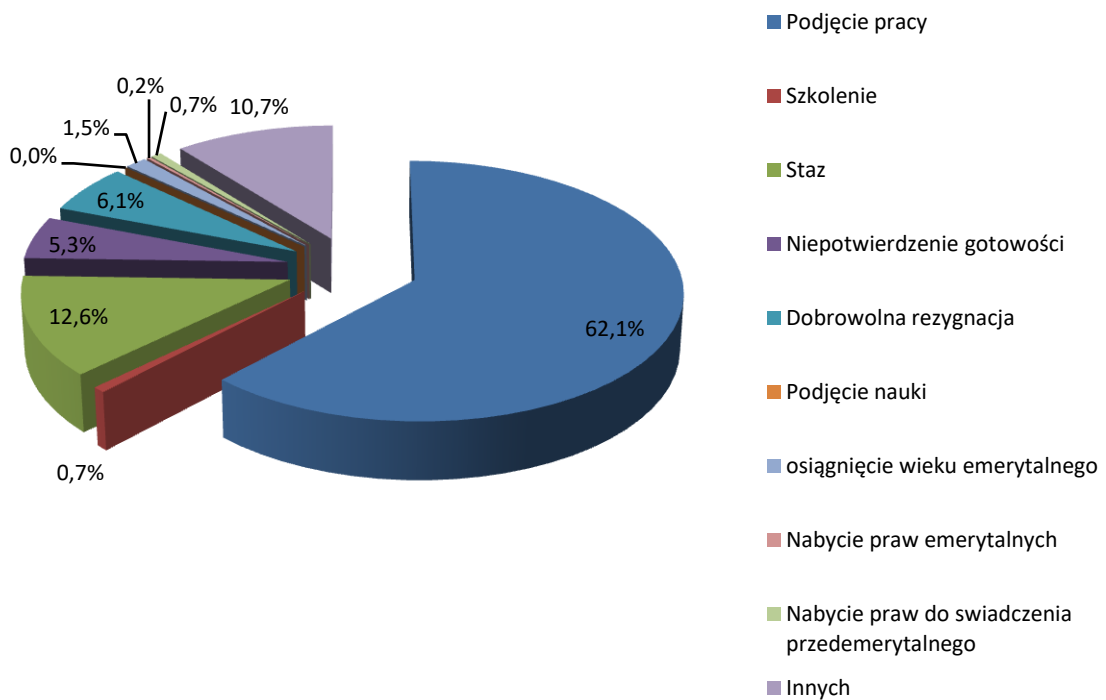
Wykres 3. Bezrobotni zarejestrowani w miesiącu sprawozdawczym po raz 1-szy i po raz kolejny



Wykres 4. Przyczyny wyrejestrowań bezrobotnych w poszczególnych miesiącach roku



Wykres 5. Zmiany w poziomie bezrobocia w lutym 2021r.



4. STRUKTURA BEZROBOTNYCH (WYBRANE KATEGORIE)

4.1 KOBIETY

W lutym 2021 r. PUP w Ełku zarejestrował 198 bezrobotnych kobiet, wyłączył zaś z ewidencji 209 kobiet (w styczniu 2020r. odpowiednio: 259 i 151). /Tabela 10./

Tak więc, w wymienionym wyżej okresie sprawozdawczym, napływ kobiet do Urzędu był niższy od odpływu /Wykres 6./

Z kobiet rejestrujących się w lutym największy udział miały bezrobotne, które zgłosiły się do naszego Urzędu po raz kolejny - 169 (85,35%), bezrobotne rejestrujące się po raz pierwszy stanowiły 14,65%, tj. 29 kobiet. /Wykres 7./

W końcu lutego 2021r. liczba bezrobotnych kobiet zarejestrowanych w PUP w Ełku wynosiła 2224, stanowiły one 52,34% ogółu bezrobotnych. W porównaniu do stanu z końca stycznia (2235 kobiet - 52,85%), liczba kobiet jest niższa o 11 osób.

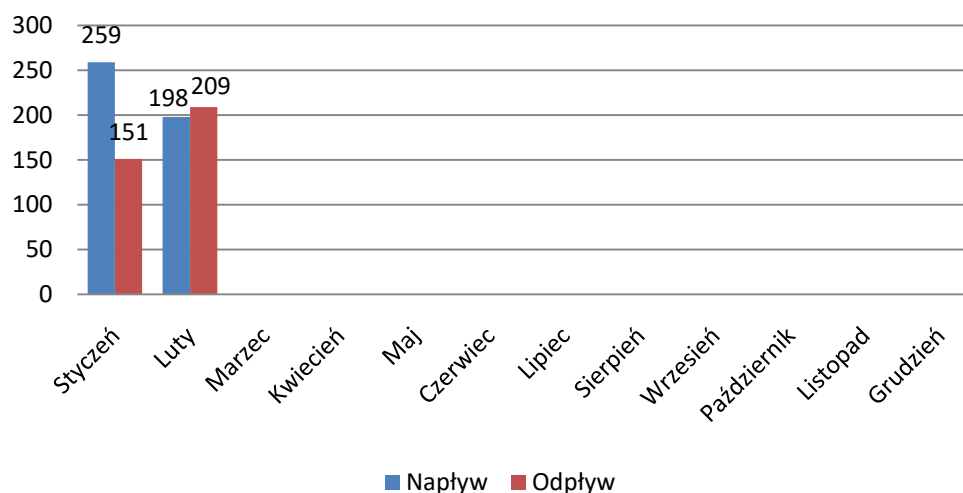
Wśród wyłączonych w lutym z ewidencji bezrobotnych kobiet: **120 podjęło pracę, z tego 17 kobiet rozpoczęło prace interwencyjne, a 4 roboty publiczne.** /Wykres 8./

89 kobiet wykreślono z innych przyczyn takich jak: rozpoczęcie stażu - 40, dobrowolnej rezygnacji ze statusu bezrobotnego - 15, niepotwierdzenia gotowości do pracy - 3, osiągnięcia wieku emerytalnego - 4, nabycia praw do świadczenia przedemerytalnego - 2 i innych (zmiana miejsca zamieszkania, śmierć, itp.) - 25.

Na ogólną liczbę 2224 bezrobotnych kobiet pozostających w ewidencji PUP w Ełku w dniu 28.02.2021 r. większość stanowiły **osoby pochodzące z miasta Ełku - 1180 tj. 53,06%** (w styczniu odpowiednio - 1198 i 53,6%). Z pozostałych gmin zaś pochodziło 1044 kobiet, tj. 46,94% (w styczniu odpowiednio -1037 kobiet tj. 46,4%).

Duży udział wśród zarejestrowanych w PUP w Ełku bezrobotnych kobiet stanowią osoby dotychczas niepracujące. Na koniec lutego było ich 413 tj. 18,57% (w styczniu odpowiednio - 405 tj. 18,12%). Spora grupa bezrobotnych kobiet - 72 (3,24%) to osoby zwolnione z przyczyn dotyczących zakładu pracy.

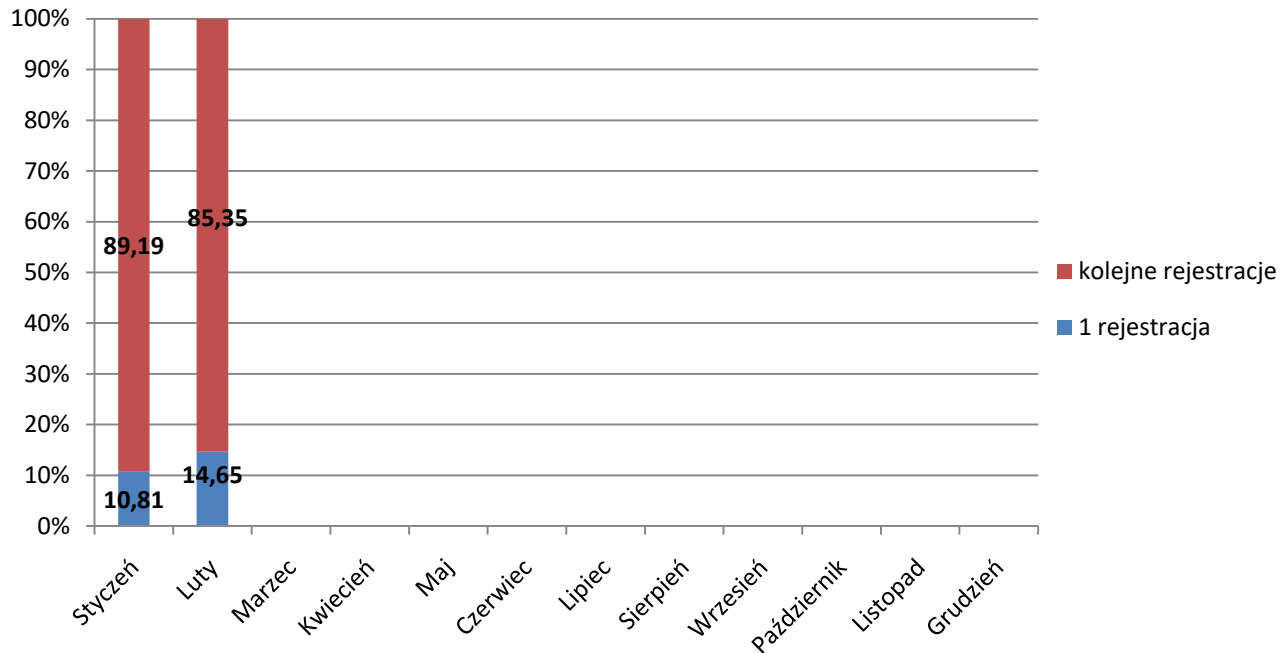
Wykres 6. Napływ i odpływ (w tym z tytułu podjęcia pracy) bezrobotnych kobiet PUP w Ełku w poszczególnych miesiącach 2021 roku




Tab.10 Zmiany w poziomie bezrobocia kobiet.

| Miesiąc | Bezrobotne nowo zarejestrowane Napływ | Bezrobotne wyrejestr- owane Odływ | z tego z przyczyn | | | |
|---------|--|--|---|------------------------------|----------------------|--------|
| | | | Podjęcia pracy (stałej, sezonowej, otrzym. jedn. środków) | skierowania do | | |
| | | | | prac interwen- cyjnych | robót publicznych | innych |
| Styczeń | 259 | 151 | 110 | 2 | 3 | 41 |
| Luty | 198 | 209 | 120 | 17 | 4 | 89 |

Wykres 7. % nowo zarejestrowanych bezrobotnych kobiet według ilości dokonanych rejestracji



Wykres 8. Przyczyny wyrejestrowań bezrobotnych kobiet w poszczególnych miesiącach 2021



4.2 BEZROBOTNI W WIEKU 18 - 30 LAT

Zgodnie z ustawą o promocji zatrudnienia i instytucjach rynku pracy „bezrobotny do 30 roku życia” to bezrobotny, który do dnia zastosowania wobec niego usług lub instrumentów rynku pracy nie ukończył 30 roku życia.

W lutym 2021r. z tej grupy osób **zarejestrowało się** w PUP w Ełku **189 bezrobotnych** tj. o 61 osób więcej niż miesiąc temu (w styczniu 189 osób). Porównując z analogicznym okresem ubiegłego roku liczba rejestracji omawianej grupy bezrobotnych w lutym 2020 była wyższa o 33 osoby.

Bezrobotni z przedziału 18 - 30 lat w lutym stanowili 34,12% wszystkich nowo zarejestrowanych bezrobotnych, w tym miesiącu. 33 osoby zarejestrowały się po raz pierwszy, a 95 po raz kolejny.

Wyłączono natomiast w tym czasie z **rejestru bezrobotnych** 90 osób (w styczniu - 142), z których 63 podjęło pracę (w styczniu - 89). W analogicznym okresie ubiegłego roku z urzędu wyrejestrowało się 140 osób w wieku 18-30 lat.

Tab.11 „Napływ” i „odpływ” bezrobotnych w wieku 18-30 lat

| Miesiąc | Nowo zarejestrowani | Wyrejestrowani | Z powodu podjęcia pracy | Z powodu rozpoczęcia szkolenia i stażu | Z powodu niepotwierdzenia gotowości do pracy | Stan w końcu miesiąca |
|---------|---------------------|----------------|-------------------------|--|--|-----------------------|
| Styczeń | 189 | 115 | 77 | 3 | 20 | 1089 |
| Luty | 145 | 141 | 85 | 27 | 8 | 1089 |

Łącznie w końcu lutego 2020r. w rejestrach urzędu pozostawało **1089 bezrobotnych w wieku do 30 roku życia** stanowiąc 25,63% ogólnej liczby bezrobotnych. W porównaniu do lutego 2020 r. liczebność tej grupy nie zmieniła się.

4.3 DŁUGOTRWALE BEZROBOTNI

Bezrobotny długotrwale oznacza bezrobotnego pozostającego w rejestrze Powiatowego Urzędu Pracy łącznie przez okres ponad 12 miesięcy w okresie ostatnich 2 lat, z wyłączeniem okresów odbywania stażu i przygotowania zawodowego w miejscu pracy.

W lutym 2020 r. zarejestrowało się w PUP w Ełku 152 bezrobotnych długotrwale, w tym 75 kobiet (w styczniu odpowiednio 190 i 106). Porównując z analogicznym okresem ubiegłego roku liczba rejestracji omawianej grupy w lutym 2020 r. była niższa o 6 osób.

Bezrobotni długotrwale w lutym stanowili 34,86% wszystkich nowo zarejestrowanych. Ich łączna liczba kształtowała się w końcu lutego na poziomie **1971 osób**, a ich udział w ogólnej liczbie bezrobotnych wynosił **46,39%**. **W okresie sprawozdawczym** wyłączono z rejestru 141 bezrobotnych długotrwale, z których 76 podjęło pracę.

Tab.12 „Napływ” i „odpływ” bezrobotnych długotrwale

| Miesiąc | Nowo zarejestrowani | Wyrejestrowani | Z powodu podjęcia pracy | Z powodu rozpoczęcia szkolenia i stażu | Z powodu niepotwierdzenia gotowości do pracy | Stan w końcu miesiąca |
|---------|---------------------|----------------|-------------------------|--|--|-----------------------|
| Styczeń | 190 | 79 | 46 | 2 | 4 | 1960 |
| Luty | 152 | 141 | 76 | 10 | 5 | 1971 |

W analogicznym okresie ubiegłego roku do urzędu pracy zgłosiło się 146 długotrwale bezrobotnych, wyrejestrowano natomiast 131 osób. Ich liczba według stanu w końcu miesiąca lutego 2020 kształtowała się na poziomie 1589 osób, stanowiąc 42,5% ogólnej liczby bezrobotnych.

4.4 BEZROBOTNI POWYŻEJ 50 ROKU ŻYCIA

Bezrobotny powyżej 50 roku życia to bezrobotny, który do dnia zastosowania wobec niego usług lub instrumentów rynku pracy ukończył co najmniej 50 lat życia.

W końcu lutego **bezrobotni powyżej 50 roku życia, w liczbie 1077 stanowili 25,35% bezrobotnych ogółem**. Wśród bezrobotnych tej grupy przeważali mężczyźni w liczbie 692 osób, kobiety natomiast stanowiły 35,75%.

Napływ do bezrobocia tej kategorii osób wyniósł w omawianym miesiącu – 82 osoby, a odpływ 98 osób. Spośród osób wyrejestrowanych 52 podjęły pracę.

4.5 BEZROBOTNI NIEPEŁNOSPRAWNI

Na koniec lutego 2020 r. w Powiatowym Urzędzie Pracy zarejestrowanych było 241 osób niepełnosprawnych i 34 poszukujących pracy. Zgodnie z przepisami ustawy o promocji zatrudnienia i instytucjach rynku pracy osoby niepełnosprawne pobierające świadczenia rentowe nie uzyskują statusu osoby bezrobotnej i rejestrowane są w powiatowych urzędach pracy jako „niepełnosprawni poszukujący pracy i nie pozostający w zatrudnieniu”.

Według stanu na koniec lutego 2021 r. wśród ogółu zaewidencjonowanych **odsetek bezrobotnych niepełnosprawnych wynosił 5,7%**. Dokładne dane według stanów na koniec miesiąca zawarto w tabeli 13.

Tab. 13 Bezrobotni niepełnosprawni

| Miesiąc / rok | Bezrobotni ogółem | w tym | | % wskaźnik | |
|---------------|-------------------|----------------------------|-----------------------------------|------------|-----|
| | | Bezrobotni niepełnosprawni | Niepełnosprawni poszukujący pracy | 4:2 | 3:2 |
| 1 | 2 | 3 | 4 | 5 | 6 |
| Styczeń | 4229 | 243 | 34 | 0,8 | 5,7 |
| Luty | 4249 | 241 | 34 | 0,8 | 5,7 |

Zaledwie co ósmy niepełnosprawny posiadał prawo do zasiłku dla bezrobotnych.

Niepełnosprawni bezrobotni to w większości mieszkańcy miasta – 156 osób (64,73%). Mieszkańcy gmin Powiatu Ełckiego stanowili 33,74% ogółu (85 osób).

W okresie sprawozdawczym w Urzędzie zarejestrowało się 19 bezrobotnych niepełnosprawnych. Wśród wyłączonych z ewidencji 11 osób podjęło pracę.

4.6 BEZROBOTNI Z PRAWEM DO ZASIŁKU

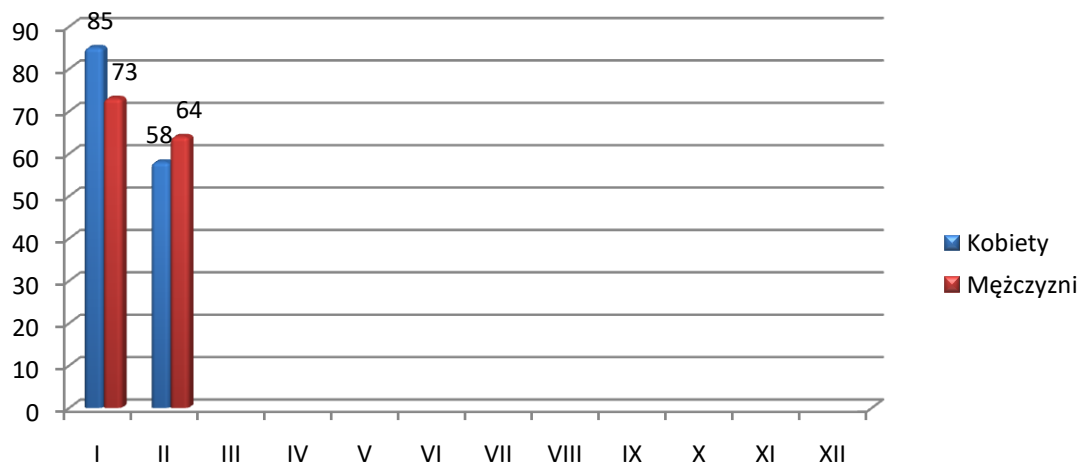
Spośród nowo zarejestrowanych w lutym 2020 r. – 122 osób bezrobotnych tj. 27,98% posiadało prawo do zasiłku (w styczniu odpowiednio – 158 osób – 28,52%). /Wykres 9./

Na koniec **lutego** 2020 r. w ewidencji PUP w Ełku figurowały **934 osoby z prawem do zasiłku, co stanowiło 21,98% ogółu bezrobotnych** (w styczniu odpowiednio – 953 osoby i 22,53%). /Wykres 10./

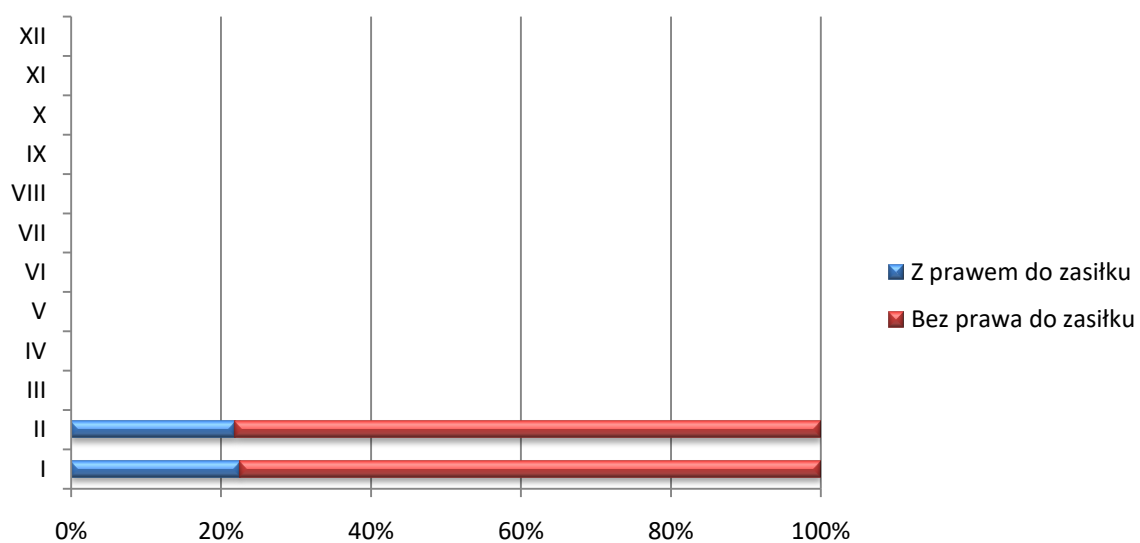
W analogicznym okresie ubiegłego roku prawo do zasiłku posiadały 873 osoby tj. 23,35% bezrobotnych ogółem. W ciągu miesiąca sprawozdawczego liczba bezrobotnych z prawem do zasiłku zmalała o 19 osób. W porównaniu do ubiegłego roku wzrosła o 61 osób.

Osoby uprawnione do zasiłku to w większości mieszkańcy miasta – 536 osób, (mieszkańcy gmin – 398 osób). Wśród osób posiadających prawo do zasiłku i będących w szczególnej sytuacji na rynku pracy – 204 osoby są w wieku do 30 lat, 25 osób jest długotrwale bezrobotnych oraz 246 osób jest powyżej 50 roku życia.

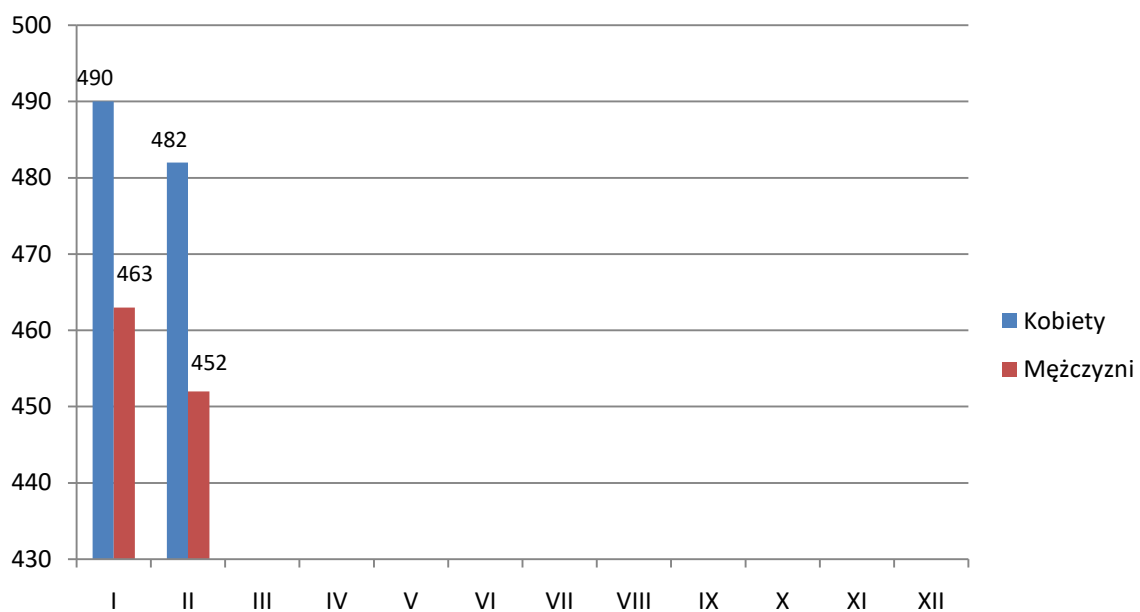
Wykres9. Nowo zarejestrowani bezrobotni z prawem do zasiłku.



Wykres 10. Udział bezrobotnych z prawem do zasiłku (stan na koniec miesiąca).



Wykres 11. Bezrobotni z prawem do zasiłku (stan na koniec miesiąca).



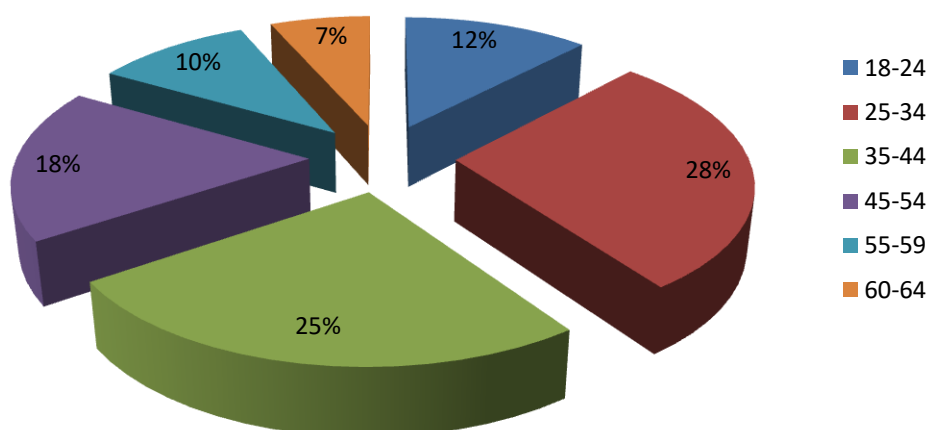
4.7 ZAREJESTROWANI WEDŁUG WIEKU

Struktura bezrobotnych wg grup wieku na terenie powiatu ełckiego w miesiącu sprawozdawczym kształtowała się następująco:

Tab. 15 Struktura bezrobotnych

| Grupa wieku w latach | Liczba bezrobotnych | |
|-------------------------|---------------------|--------------|
| | Ogółem | w tym kobiet |
| 18-24 | 515 | 287 |
| 25-34 | 1192 | 776 |
| 35-44 | 1080 | 589 |
| 45-54 | 754 | 360 |
| 55-59 | 430 | 212 |
| 60 i więcej | 278 | 0 |
| Razem | 4249 | 2224 |

Wykres 12. Struktura bezrobotnych wg grup wieku



Najliczniejszą grupę stanowią bezrobotni w przedziałach wiekowych 25 - 34, oraz 35 - 44 lata. Te dwie grupy ludzi liczą 2272 bezrobotnych, co stanowi 53,47 % ogółu zarejestrowanych.

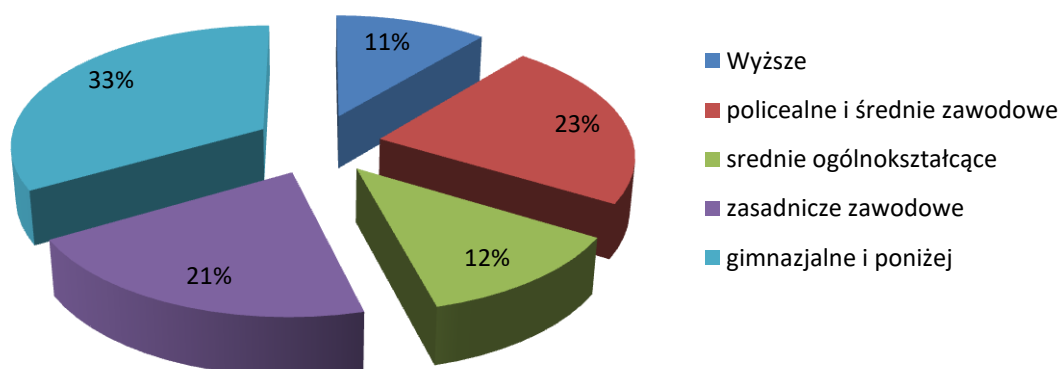
4.8 ZAREJESTROWANI WEDŁUG POZIOMU WYKSZTAŁCENIA

Struktura wykształcenia bezrobotnych zarejestrowanych w końcu lutego 2021r. kształtowała się następująco:

Tab. 16 Struktura wykształcenia bezrobotnych

| Wykształcenie | Liczba bezrobotnych | |
|-------------------------------|---------------------|---------------|
| | ogółem | w tym kobiety |
| wyższe | 471 | 337 |
| policealne i średnie zawodowe | 958 | 603 |
| średnie ogólnokształcące | 522 | 341 |
| zasadnicze zawodowe | 882 | 312 |
| gimnazjalne i poniżej | 1416 | 631 |
| Ogółem | 4249 | 2224 |

Wykres 13. Struktura wykształcenia bezrobotnych



W końcu lutego 2021 r. najwięcej osób zarejestrowanych jako bezrobotne posiadało wykształcenie gimnazjalne i poniżej (1416), policealne i średnie zawodowe (958), zasadnicze

zawodowe (882), średnie ogólnokształcące (522). Najmniej bezrobotnych legitymowało się dyplomami szkół wyższych (471).

5. POŚREDNICTWO PRACY

5.1 SKIEROWANIA DO PRACY


W lutym 2021r. Powiatowy Urząd Pracy miał do dyspozycji **256 ofert pracy**, czyli 74 oferty więcej co w miesiącu poprzednim. **Zakłady pracy z sektora prywatnego zgłosiły 69,92% wszystkich ofert pracy (179). 156 ofert (60,94% ogółu) dotyczyło pracy subsydiowanej, m. in. z Funduszu Pracy, PFRON.** /Wykres 14./

Na jedną ofertę pracy zgłoszoną w lutym przypadało średnio 17 bezrobotnych (w styczniu – 23).

Na koniec lutego Urząd posiadał 175 ofert pracy (w styczniu – 82).

W miesiącu sprawozdawczym nie organizowano giełd pracy.

Wykres 14. Oferty pracy z sektora publicznego i prywatnego



5.2 ZATRUDNIENIE CUDZOZIEMCÓW

Powiatowy Urząd Pracy w zakresie polityki rynku pracy realizuje zadania związane z podejmowaniem przez cudzoziemców pracy na terytorium Rzeczypospolitej Polskiej.

W związku z nowelizacją ustawy z dnia 20 kwietnia 2004 r. o promocji zatrudnienia i instytucjach rynku pracy, powierzenie wykonywania pracy cudzoziemcowi od dnia 1 stycznia 2018 r. na podstawie procedury uproszczonej odbywa się w oparciu o nowe przepisy i nowe druki oświadczeń.

Proponowane w ustawie rozwiązania dotyczą cudzoziemców, którzy wykonują krótkoterminową pracę. Chodzi m.in. o obywateli: Armenii, Białorusi, Gruzji, Mołdawii, Rosji i Ukrainy, którzy będą mogli skorzystać z uproszczonej procedury dostępu do rynku pracy. Zgodnie z nowelizacją obok zezwoleń na pracę, które mogą zostać wydane przez wojewodę na okres do trzech lat, wprowadzone zostało zezwolenie na pracę sezonową, które wydawane jest przez starostę na okres dziewięciu miesięcy w roku kalendarzowym.

Ponadto Urząd rejestruje oświadczenia o zamiarze powierzenia wykonywania pracy cudzoziemcowi, które jest wydawane na okres do 180 dni. W lutym 2021 do tutejszego Urzędu wpłynęły 42 oświadczenia. W miesiącu lutym wydano 1 zezwolenie na pracę sezonową.

Do Urzędu składane są też oferty pracy w celu zyskania informacji starosty o braku możliwości zaspokojenia potrzeb kadrowych na lokalnym rynku pracy, które podlegają upublicznieniu na stronie internetowej Urzędu. W miesiącu lutym br. wpłynęło 5 ofert. W lutym Urząd wystawiał 21 informacji Starosty o braku możliwości ich zaspokojenia (w styczniu – 79). Oferty pracy zawierały stawiane przez pracodawców wymogi, których zarejestrowani w tut. Urzędzie bezrobotni nie spełniali.

6. FUNDUSZ PRACY - STRUKTURA WYDATKÓW

Fundusz Pracy jest państwowym funduszem celowym, jego dysponentem jest minister właściwy do spraw pracy. Środki Funduszu Pracy pochodzą głównie z obowiązkowych składek wnoszonych przez pracodawców oraz dotacji budżetu państwa.

W lutym 2021 r. **wydatki z Funduszu Pracy** wyniosły ogółem **2680,7 tys. zł.**

Tab. 17. Struktura wydatków Funduszu Pracy w 2020 (w tys. złotych).

| Miesiąc | Ogółem | Zasiłki | % udział | Świadczenia integracyjne | % udział | Dodatki aktywizacyjne | % udział |
|---------|--------|---------|----------|--------------------------|----------|-----------------------|----------|
| Styczeń | 2049,7 | 1027,3 | 50,1% | 104,5 | 5,1% | 75,5 | 3,7% |
| Luty | 2680,7 | 1136,1 | 42,4% | 103,4 | 3,9% | 70,7 | 2,6% |

W strukturze Funduszu Pracy dominują wydatki na zasiłki dla bezrobotnych, na które Urząd wydatkował 42,4% ogółu Funduszu. W porównaniu do stycznia wydatki z tego tytułu wzrosły o 108,8 tys. zł. W lutym udział świadczeń integracyjnych wyniósł 3,9%.

W miesiącu lutym Urząd wydatkował niewielkie kwoty z tytułu dodatków aktywizacyjnych. Ich udział w wydatkach ogółem wyniósł 2,6%.

Strukturę wydatków na realizację instrumentów rynku pracy w tysiącach złotych w analizowanym okresie przedstawia poniższa tabela nr 18.

Tab. 18 Struktura wydatków Funduszu Pracy na realizację instrumentów rynku pracy w okresie sprawozdawczym 2020 i 2021 (w tys. złotych).

| Zadania | Luty 2020 | | Luty 2021 | |
|---|-----------|-------------|-----------|-------------|
| | Kwota | Liczba osób | Kwota | Liczba osób |
| Razem | 409,5 | 388 | 280,3 | 266 |
| Szkolenia | 0,1 | 2 | - | - |
| Prace interwencyjne | 71,8 | 77 | 60,5 | 62 |
| Roboty publiczne | 16,3 | 6 | 3,9 | 3 |
| Staże | 245,4 | 244 | 197,1 | 181 |
| Środki na podjęcie działalności gosp. | - | - | - | - |
| Wyposażenie i doposażenie stanowisk pracy | - | - | - | - |
| Stypendia za okres nauki | - | - | - | - |
| Prace społecznie użyteczne | - | - | - | - |
| Refundacje składek ZUS | - | - | - | - |
| Inne programy (studia podyplomowe) | 2,1 | 11 | 5,2 | 2 |
| Opieka nad dzieckiem | 13,8 | 40 | 6,1 | 16 |
| PAI | - | - | - | - |
| Bon na zasiedlenie | 60,0 | 8 | 7,5 | 1 |
| KFS | - | - | - | - |

W lutym 2021 roku wydatki na realizację instrumentów rynku pracy w porównaniu do stycznia 2020 r. zmalały o kwotę 11,1 tys. zł. Natomiast względem lutego ubiegłego roku zmalały o 129,2 tys. zł.

7. WYBRANE KATEGORIE INSTRUMENTÓW RYNKU PRACY

7.1 ŚRODKI NA PODJĘCIE DZIAŁALNOŚCI GOSPODARCZEJ

Bezrobotnym podejmującym działalność gospodarczą mogą być przyznane jednorazowe środki Funduszu Pracy lub Europejskiego Funduszu Społecznego w wysokości nieprzekraczającej 600% przeciętnego wynagrodzenia.

W miesiącu lutym 2021 r. do Urzędu **wpłynęło 13 wniosków** dotyczące przyznania jednorazowych środków na podjęcie działalności gospodarczej.

Tab. 20 Przyznanie jednorazowych środków na podjęcie działalności gospodarczej

| Miesiąc | Liczba wniosków | Liczba osób rozpoczynających działalność | RODZAJ DZIAŁALNOŚCI GOSPODARCZEJ (ilość jednorazowych środków) |
|---------|-----------------|--|---|
| Styczeń | 0 | 0 | - |
| Luty | 13 | 0 | |
| Ogółem | - | 0 | - |

7.2 STAŻE

Staż organizowany jest w celu nabycia przez bezrobotnego umiejętności praktycznych do wykonywania pracy przez wykonywanie zadań w miejscu pracy bez nawiązywania stosunku pracy z pracodawcą.

W miesiącu lutym 2021 **wpłynęło 81 wniosków w sprawie organizacji staży. Zawarto 52 umowy stażowe.** W ramach podpisanych umów staż w lutym rozpoczęło 52 bezrobotnych.

8. PROJEKTY REALIZOWANE PRZEZ PUP EŁK W 2021 R.

Tab. 22 Projekty w PUP Ełk 2021r.

| L.p. | Nazwa projektu | Wartość całkowita projektu | Forma Wsparcia | Termin realizacji projektu |
|-----------------------------------|---|---|--|-------------------------------|
| Projekty finansowane z EFS | | | | |
| 1. | Aktywizacja osób młodych pozostających bez pracy w powiecie ełckim (V) | 3 763 618,21 zł w tym: 2020r. - 3 251 649,05 zł 2021r. - 511 969,16 zł | staże, prace interwencyjne, refundacje kosztów wyposażenia, jednorazowe środki na podjęcie działalności gospodarczej, szkolenia , bony na zasiedlenie | 01.01.2020 - 30.06.2021 |
| 2. | Aktywizacja osób młodych pozostających bez pracy w powiecie ełckim (VI) | 4 179 377,52 zł w tym: 2021r. -1 946 095,04 zł 2022r. -2 233 282,48 zł | staże, prace interwencyjne, refundacje kosztów wyposażenia, jednorazowe środki na podjęcie działalności gospodarczej, szkolenia , bony na zasiedlenie | 01.01.2021 - 31.12.2022 |
| 3. | Aktywizacja osób w wieku 30 lat i powyżej pozostających bez pracy w powiecie ełckim (VI) | 6 275 377,9 zł w tym: 2020r. - 6 120 088,18 zł 2021r. - 155 289,72 zł | staże, prace interwencyjne, refundacje kosztów wyposażenia, jednorazowe środki na podjęcie działalności gospodarczej, szkolenia | 01.01.2020 - 30.06.2021 |
| 4. | Aktywizacja osób w wieku 30 lat i powyżej pozostających bez pracy w powiecie ełckim (VII) | 7 794 842,17 zł w tym: 2021r. - 4 966 399,77 zł 2022r. - 2 828 442,40 zł | staże, prace interwencyjne, refundacje kosztów wyposażenia, jednorazowe środki na podjęcie działalności gospodarczej, szkolenia | 01.01.2021 - 31.12.2022 |

PODSUMOWANIE

Charakteryzując rynek pracy w powiecie ełckim w lutym 2020 r. można stwierdzić, iż:

- **W okresie sprawozdawczym liczba bezrobotnych wynosiła 4249 osób i wzrosła o 20 osób względem miesiąca poprzedniego.** W porównaniu do lutego 2020 r. bezrobocie wzrosło o 510 osób.
- W końcu lutego br. w Powiatowym Urzędzie Pracy zarejestrowanych było **1089 bezrobotnych do 30 roku życia, 1077 bezrobotnych powyżej 50 roku życia oraz 1971 długotrwale bezrobotnych.** Osoby te określone w ustawie o promocji zatrudnienia i instytucjach rynku pracy jako „będące w szczególnej sytuacji na rynku pracy”, stanowiły odpowiednio 25,63% 25,35% oraz 46,39% w stosunku do bezrobotnych ogółem.
- Wyższa niż przed miesiącem była liczba oferowanych przez zakłady miejsc pracy. W dyspozycji urzędu pracy pozostawało 256 **ofert**, tj. o 74 oferty więcej niż w miesiącu poprzednim.

Sporządził:

Konrad Mazurkiewicz

Powiatowy Urząd Pracy w Ełku

marzec 2021