

SPIS TREŚCI

1. POZIOM BEZROBOCIA	2
1.1 POZIOM BEZROBOCIA W POSZCZEGÓLNYCH GMINACH.....	2
2. STOPA BEZROBOCIA	5
3. ZMIANY W POZIOMIE BEZROBOCIA	6
4. STRUKTURA BEZROBOTNYCH (WYBRANE KATEGORIE)	9
4.1 KOBIETY	9
4.2 BEZROBOTNI W WIEKU 18 - 30 LAT	11
4.3 DŁUGOTRWALE BEZROBOTNI.....	12
4.4 BEZROBOTNI POWYŻEJ 50 ROKU ŻYCIA.....	13
4.5 BEZROBOTNI NIEPEŁNOSPRAWNI	13
4.6 BEZROBOTNI Z PRAWEM DO ZASIŁKU	14
4.7 ZAREJESTROWANI WEDŁUG WIEKU.....	16
4.8 ZAREJESTROWANI WEDŁUG POZIOMU WYKSZTAŁCENIA.....	17
5. POŚREDNICTWO PRACY	18
5.1 SKIEROWANIA DO PRACY	18
5.2 ZATRUDNIENIE CUDZOZIEMCÓW	19
6. FUNDUSZ PRACY - STRUKTURA WYDATKÓW	19
7. WYBRANE KATEGORIE INSTRUMENTÓW RYNKU PRACY	21
7.1 ŚRODKI NA PODJĘCIE DZIAŁALNOŚCI GOSPODARCZEJ	21
7.2 STAŻE.....	21
8. PROJEKTY REALIZOWANE PRZEZ PUP EŁK W 2021 R.	22

1. POZIOM BEZROBOCIA

Liczba bezrobotnych zarejestrowanych w Powiatowym Urzędzie Pracy w Ełku w końcu stycznia 2021 r. wyniosła 4229 osób i wzrosła w porównaniu z miesiącem ubiegłym o 252 osoby.

1.1 POZIOM BEZROBOCIA W POSZCZEGÓLNYCH GMINACH

Tab. 1 Miasto Ełk

Wyszczególnienie	Bezrobotni zarejestrowani w m-cu sprawozdawczym		Bezrobotni stan w końcu miesiąca sprawozdawczego			
			Ogółem		W tym z prawem do zasiłku	
	Ogółem	Kobiety	Ogółem	Kobiety	Ogółem	Kobiety
Ogółem	320	153	2247	1198	533	288
Do 30 roku życia	92	41	469	295	101	59
Długotrwale bezrobotni	101	59	1027	625	16	13
Powyżej 50 roku życia	63	25	581	222	132	50
Niepełnosprawni	17	9	161	54	21	9

Tab. 2 Gmina Ełk

Wyszczególnienie	Bezrobotni zarejestrowani w m-cu sprawozdawczym		Bezrobotni stan w końcu miesiąca sprawozdawczego			
			Ogółem		W tym z prawem do zasiłku	
	Ogółem	Kobiety	Ogółem	Kobiety	Ogółem	Kobiety
Ogółem	125	58	951	509	193	101
Do 30 roku życia	57	29	302	168	48	28
Długotrwale bezrobotni	59	36	449	274	9	8
Powyżej 50 roku życia	26	9	238	86	45	9
Niepełnosprawni	7	5	42	17	6	2

Tab. 3 Gmina Kalinowo

Wyszczególnienie	Bezrobotni zarejestrowani w m-cu sprawozdawczym		Bezrobotni stan w końcu miesiąca sprawozdawczego			
			Ogółem		W tym z prawem do zasiłku	
	Ogółem	Kobiety	Ogółem	Kobiety	Ogółem	Kobiety
Ogółem	36	15	391	194	81	35
Do 30 roku życia	10	6	122	70	23	12
Długotrwale bezrobotni	9	3	178	115	1	0
Powyżej 50 roku życia	7	1	113	36	24	8
Niepełnosprawni	1	1	13	5	2	1

Tab. 4 Gmina Prostki

Wyszczególnienie	Bezrobotni zarejestrowani w m-cu sprawozdawczym		Bezrobotni stan w końcu miesiąca sprawozdawczego			
			Ogółem		W tym z prawem do zasiłku	
	Ogółem	kobiety	Ogółem	kobiety	Ogółem	Kobiety
Ogółem	51	21	433	227	103	49
Do 30 roku życia	22	10	130	87	27	18
Długotrwale bezrobotni	18	5	212	135	2	1
Powyżej 50 roku życia	9	3	101	30	29	8
Niepełnosprawni	2	0	18	7	3	1

Tab. 5 Gmina Stare Juchy

Wyszczególnienie	Bezrobotni zarejestrowani w m-cu sprawozdawczym		Bezrobotni stan w końcu miesiąca sprawozdawczego			
			Ogółem		W tym z prawem do zasiłku	
	Ogółem	kobiety	Ogółem	kobiety	Ogółem	Kobiety
Ogółem	22	12	207	107	43	17
Do 30 roku życia	8	4	66	48	12	9
Długotrwale bezrobotni	3	3	94	51	2	2
Powyżej 50 roku życia	5	1	60	20	20	4
Niepełnosprawni	0	0	9	2	2	0

Wzrost liczby bezrobotnych odnotowano w mieście Ełk i wszystkich gminach powiatu ełckiego.

Tab.6 Poziom bezrobocia w poszczególnych gminach (stan na koniec miesiąca):

m-c	Miasto Ełk	Gmina Ełk	Gmina Kalinowo	Gmina Prostki	Gmina Stare Juchy
Grudzień 2020	2101	909	372	400	195
Styczeń 2021	2247	951	391	433	207

Z bezrobotnych pozostających w ewidencji PUP w Ełku w dniu 31 stycznia 2021 r. większość stanowiły osoby pochodzące z miasta Ełk – 2247 (53,1 %).

Tab. 7 Liczba bezrobotnych powiatu ełckiego (okres porównawczy 2020 i 2021)

Miesiąc	2020	2021	Przyrost /spadek
Styczeń	3780	4229	+449

2. STOPA BEZROBOCIA

Stopa bezrobocia (czyli procentowy udział liczby bezrobotnych w liczbie ludności aktywnej zawodowo) jest wskaźnikiem, który pozwala określić stopień nie zagospodarowania zasobów pracy. Stopa bezrobocia w styczniu 2021 roku w powiecie ełckim kształtowała się na poziomie 13,3%.

Odpowiednie wskaźniki wynosiły:

Województwo warmińsko- mazurskie - 10,6%
Kraj - 6,5%


Najwyższa stopa bezrobocia wystąpiła w powiecie kętrzyńskim – 20,2%

Najniższą charakteryzował się powiat iławski – 5,2%

Tab.8 Stopa bezrobocia – zestawienie miesięczne

Miesiąc	Powiat ełcki	Kraj	Województwo	Powiat o najwyższej stopie bezrobocia	Powiat o najniższej stopie bezrobocia
Grudzień 2020	12,6%	6,2%	10,1%	kętrzyński 19,6%	iławski 4,9%
Styczeń 2021	13,3%	6,5%	10,6%	kętrzyński 20,2%	iławski 5,2%

Wykres 1. Stopa bezrobocia kraj, województwo, powiat



3. ZMIANY W POZIOMIE BEZROBOCIA

W styczniu 2020 r. PUP w Ełku **zarejestrował 554 bezrobotnych**, wyłączył zaś z ewidencji **302 osoby** (w grudniu odpowiednio: 426 i 265). /Tabela 9. Wykres 2./ Napływ liczby bezrobotnych był większy od odpływu.

Bliższa analiza struktury bezrobotnych rejestrujących się w ciągu wspomnianego wyżej okresu sprawozdawczego wykazuje, że najwięcej rejestracji było w grupie osób zgłaszających się do Urzędu po raz kolejny – 491 (88,6%). Bezrobotni rejestrujący się po raz pierwszy stanowili mniejszość – 63 (11,4%). /Wykres 3./

Wśród wyłączonych z ewidencji bezrobotnych w styczniu 2021r. **199 osób** (65,89%) **stanowili bezrobotni podejmujący pracę**, pozostali – 103 osoby (34,11%) to skreśleni z innych przyczyn.

W grupie podejmujących pracę przeważały osoby podejmujące pracę niesubsydiowaną – 172 (86,43%).

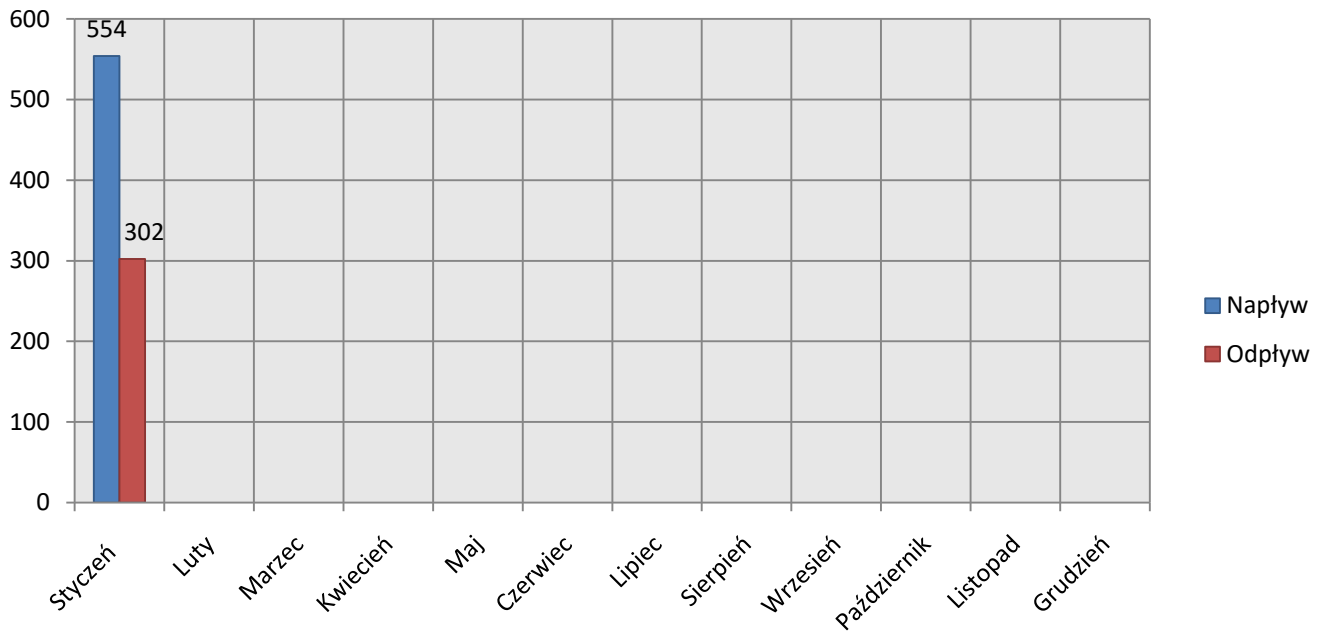
Prace subsydiowane podjęło **27 osób** w tym – **6 osób rozpoczęło prace interwencyjne, 3 osoby roboty publiczne, 4 osoby podjęły pracę w ramach refundacji kosztów zatrudnienia bezrobotnego.**

Spośród bezrobotnych wyłączonych z różnych przyczyn najliczniejszą grupę stanowiły **osoby: rozpoczynające staż – 5 osób, niepotwierdzające gotowości do podjęcia pracy – 33. Ze statusu bezrobotnego dobrowolnie zrezygnowało 29 osób.** Pozostałe przyczyny to: zmiana miejsca zamieszkania, śmierć bezrobotnego, itp. – 22 osoby. /Wykres 5./

Tab.9 Zmiany w poziomie bezrobocia

Miesiąc	Bezrobotni nowo zarejestrowani Napływ	Bezrobotni wyrejestrowani Odpływ	Z tego z przyczyn			
			Podjęcia pracy (stałej, sezonowej)	Skierowania do		
				Prac interwencyjnych	Robót publicznych	Innych
Grudzień 2020	426	265	171	9	0	94
Styczeń 2021	554	302	199	6	3	103

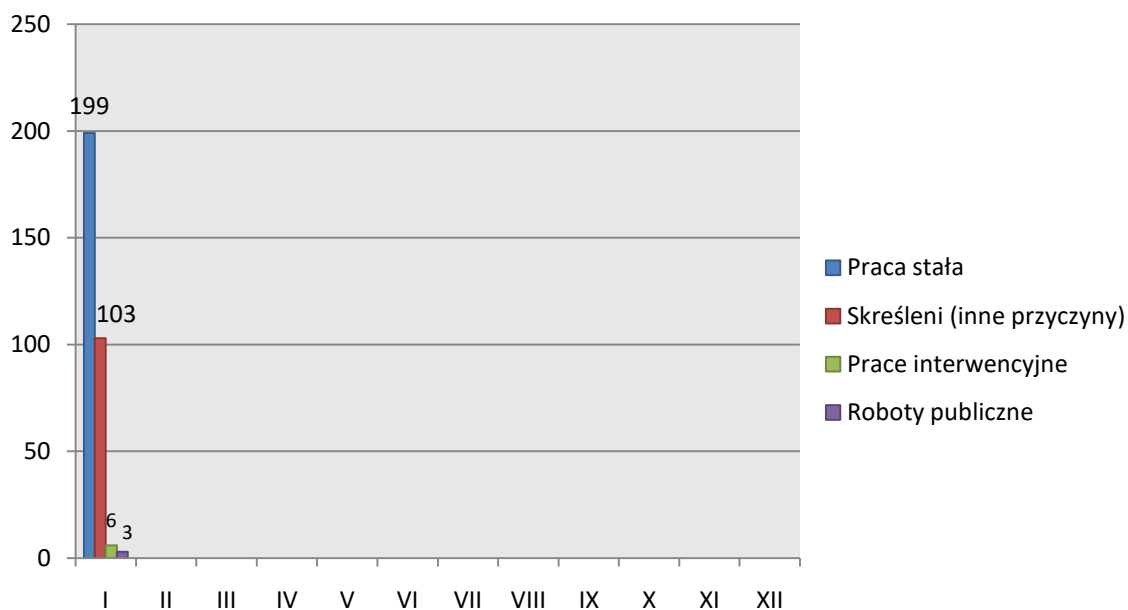
Wykres 2. Napływ i odpływ (w tym z tytułu podjęcia pracy) bezrobotnych PUP w Ełku w poszczególnych miesiącach roku



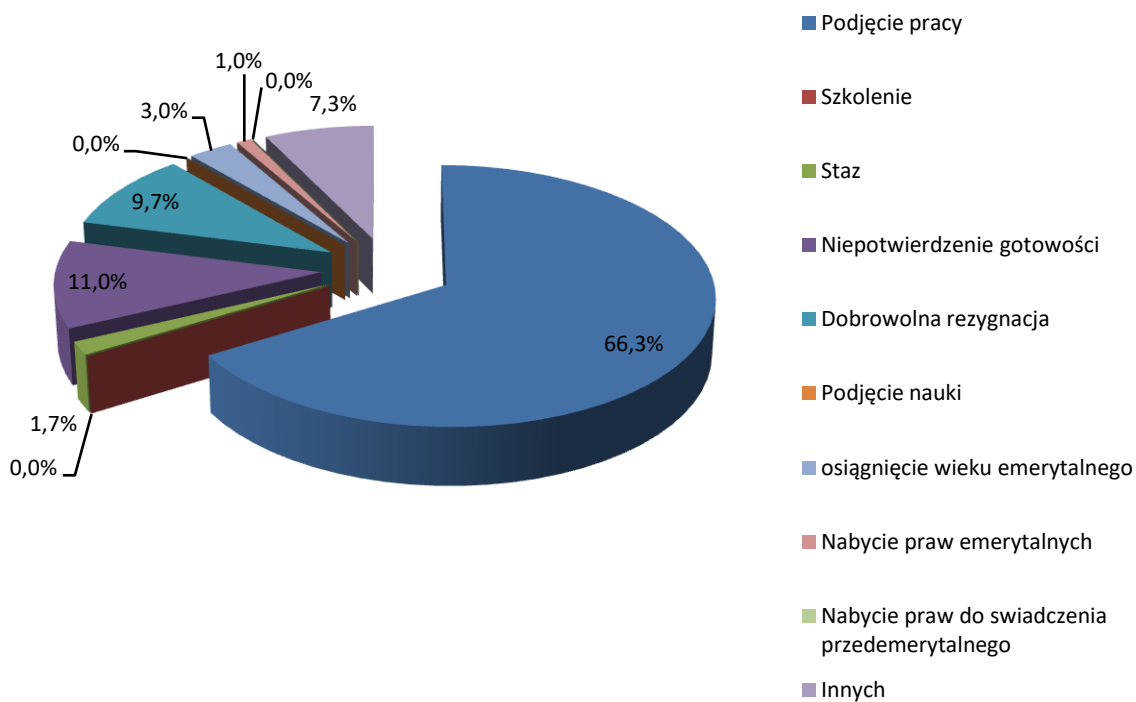
Wykres 3. Bezrobotni zarejestrowani w miesiącu sprawozdawczym po raz 1-szy i po raz kolejny



Wykres 4. Przyczyny wyrejestrowań bezrobotnych w poszczególnych miesiącach roku



Wykres 5. Zmiany w poziomie bezrobocia w styczniu 2021r.



4. STRUKTURA BEZROBOTNYCH (WYBRANE KATEGORIE)

4.1 KOBIETY

W styczniu 2021 r. PUP w Ełku zarejestrował **259 bezrobotnych kobiet, wyłączył zaś z ewidencji 151 kobiet** (w grudniu 2020r. odpowiednio: 173 i 124). /Tabela 10./

Tak więc, w wymienionym wyżej okresie sprawozdawczym, napływ kobiet do Urzędu był wyższy od odpływu /Wykres 6./

Z kobiet rejestrujących się w styczniu największy udział miały bezrobotne, które zgłosiły się do naszego Urzędu po raz kolejny - 231 (89,19%), bezrobotne rejestrujące się po raz pierwszy stanowiły 10,81%, tj. 28 kobiet. /Wykres 7./

W końcu stycznia 2021r. liczba bezrobotnych kobiet zarejestrowanych w PUP w Ełku wynosiła **2235**, stanowiły one **52,85%** ogółu bezrobotnych. W porównaniu do stanu z końca grudnia (**2127** kobiet – 53,48%), liczba kobiet jest wyższa o 108 osób.

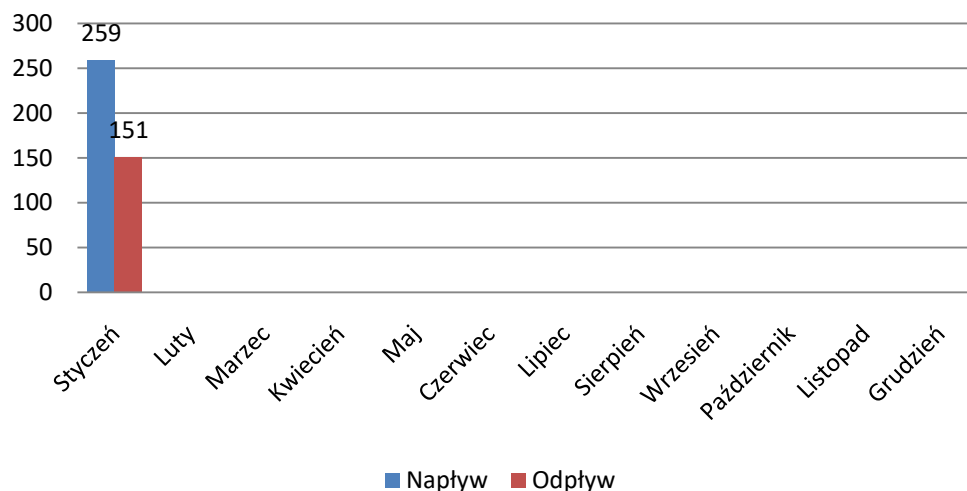
Wśród wyłączonych w styczniu z ewidencji bezrobotnych kobiet: **110 podjęło pracę, z tego 2 kobiety rozpoczęły prace interwencyjne, a 3 roboty publiczne.** /Wykres 8./

41 kobiet wykreślono z innych przyczyn takich jak: rozpoczęcie stażu – **2**, dobrowolnej rezygnacji ze statusu bezrobotnego – **12**, niepotwierdzenia gotowości do pracy – **12**, osiągnięcia wieku emerytalnego – **2**, nabycia praw emerytalnych lub rentowych – **1** i innych (zmiana miejsca zamieszkania, śmierć, itp.) - **12**.

Na ogólną liczbę 2235 bezrobotnych kobiet pozostających w ewidencji PUP w Ełku w dniu 31.01.2021 r. większość stanowiły **osoby pochodzące z miasta Ełku – 1198 tj. 53,6%** (w grudniu odpowiednio – 1133 i 53,27%). Z pozostałych gmin zaś pochodziło 1037 kobiet, tj. 46,4% (w grudniu odpowiednio – 994 kobiety tj. 46,73%).

Duży udział wśród zarejestrowanych w PUP w Ełku bezrobotnych kobiet stanowią osoby dotychczas niepracujące. Na koniec stycznia było ich 405 tj. 18,12% (w grudniu odpowiednio – 397 tj. 18,66%). Spora grupa bezrobotnych kobiet - 74 (3,31%) to osoby zwolnione z przyczyn dotyczących zakładu pracy.

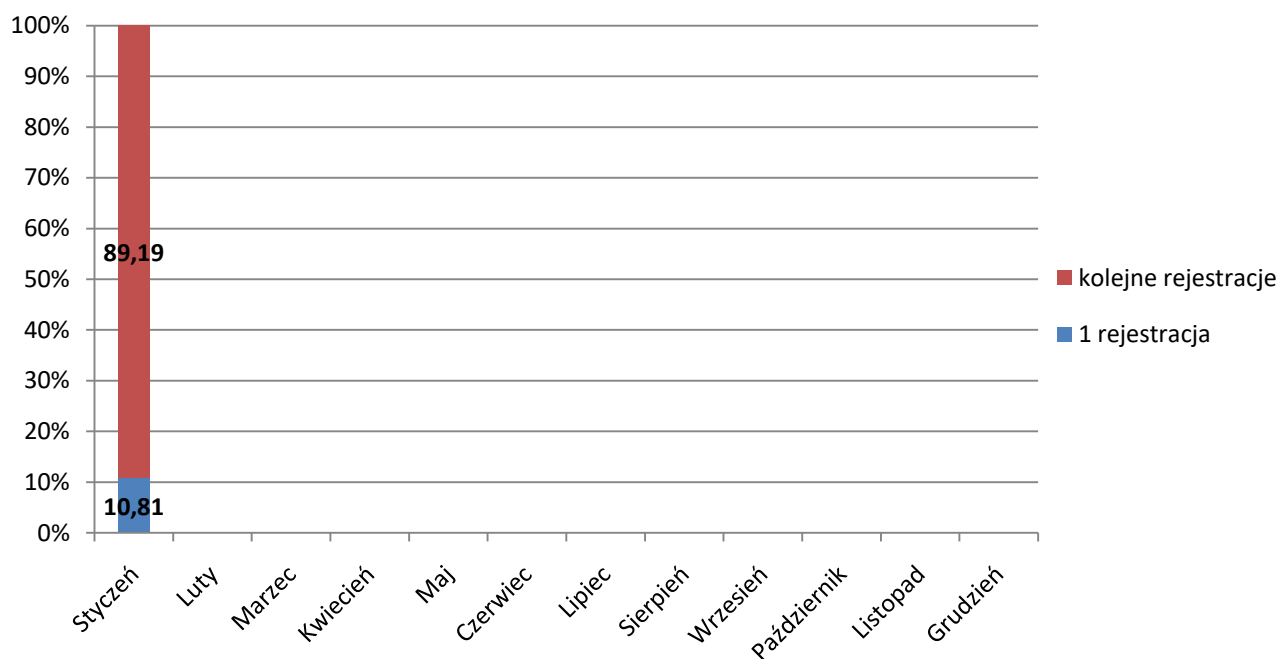
Wykres 6. Napływ i odpływ (w tym z tytułu podjęcia pracy) bezrobotnych kobiet PUP w Ełku w poszczególnych miesiącach 2021 roku



Tab.10 Zmiany w poziomie bezrobocia kobiet.

Miesiąc	Bezrobotne nowo zarejestrowane Napływ	Bezrobotne wyrejestr- owane Odływ	z tego z przyczyn			
			Podjęcia pracy (stałej, sezonowej, otrzym. jedn. środków)	skierowania do		
				prac interwen- cyjnych	robót publicznych	innych
Grudzień 2020	173	124	87	1	0	37
Styczeń 2021	259	151	110	2	3	41

Wykres 7. % nowo zarejestrowanych bezrobotnych kobiet według ilości dokonanych rejestracji



Wykres 8. Przyczyny wyrejestrowań bezrobotnych kobiet w poszczególnych miesiącach 2021



4.2 BEZROBOTNI W WIEKU 18 - 30 LAT

Zgodnie z ustawą o promocji zatrudnienia i instytucjach rynku pracy „bezrobotny do 30 roku życia” to bezrobotny, który do dnia zastosowania wobec niego usług lub instrumentów rynku pracy nie ukończył 30 roku życia.

W styczniu 2021r. z tej grupy osób **zarejestrowało się** w PUP w Ełku **189 bezrobotnych** tj. o 61 osób więcej niż miesiąc temu (w grudniu 128 osób). Porównując z analogicznym okresem ubiegłego roku liczba rejestracji omawianej grupy bezrobotnych w styczniu 2020 była wyższa o 33 osoby.

Bezrobotni z przedziału 18 - 30 lat w styczniu stanowili 34,12% wszystkich nowo zarejestrowanych bezrobotnych, w tym miesiącu. 33 osoby zarejestrowały się po raz pierwszy, a 95 po raz kolejny.

Wyłączono natomiast w tym czasie z **rejestru bezrobotnych** 90 osób (w grudniu - 142), z których 63 podjęło pracę (w grudniu - 89). W analogicznym okresie ubiegłego roku z urzędu wyrejestrowało się 140 osób w wieku 18-30 lat.

Tab.11 „Napływ” i „odpływ” bezrobotnych w wieku 18-30 lat

Miesiąc	Nowo zarejestrowani	Wyrejestrowani	Z powodu podjęcia pracy	Z powodu rozpoczęcia szkolenia i stażu	Z powodu niepotwierdzenia gotowości do pracy	Stan w końcu miesiąca
Grudzień 2020	128	90	63	3	13	1030
Styczeń 2021	189	115	77	3	20	1089

Łącznie w końcu stycznia 2020r. w rejestrach urzędu pozostawało **1089 bezrobotnych w wieku do 30 roku życia** stanowiąc 25,75% ogólnej liczby bezrobotnych. W porównaniu do stycznia 2020 r. liczebność tej grupy wzrosła o 64 osoby.

4.3 DŁUGOTRWALE BEZROBOTNI

Bezrobotny długotrwale oznacza bezrobotnego pozostającego w rejestrze Powiatowego Urzędu Pracy łącznie przez okres ponad 12 miesięcy w okresie ostatnich 2 lat, z wyłączeniem okresów odbywania stażu i przygotowania zawodowego w miejscu pracy.

W styczniu 2020 r. zarejestrowało się w PUP w Ełku 190 bezrobotnych długotrwale, w tym 106 kobiet (w grudniu odpowiednio 137 i 68). Porównując z analogicznym okresem ubiegłego roku liczba rejestracji omawianej grupy w styczniu 2020 r. była niższa o 9 osób.

Bezrobotni długotrwale w styczniu stanowili 34,3% wszystkich nowo zarejestrowanych. Ich łączna liczba kształtowała się w końcu stycznia na poziomie **1960 osób**, a ich udział w ogólnej liczbie bezrobotnych wynosił **46,35%**. **W okresie sprawozdawczym** wyłączono z rejestru 79 bezrobotnych długotrwale, z których 46 podjęło pracę.

Tab.12 „Napływ” i „odpływ” bezrobotnych długotrwale

Miesiąc	Nowo zarejestrowani	Wyrejestrowani	Z powodu podjęcia pracy	Z powodu rozpoczęcia szkolenia i stażu	Z powodu niepotwierdzenia gotowości do pracy	Stan w końcu miesiąca
Grudzień 2020	137	83	37	2	11	1849
Styczeń 2021	190	79	46	2	4	1960

W analogicznym okresie ubiegłego roku do urzędu pracy zgłosiło się 181 długotrwale bezrobotnych, wyrejestrowano natomiast 130 osób. Ich liczba według stanu w końcu miesiąca stycznia 2020 kształtowała się na poziomie 1574 osób, stanowiąc 41,6% ogólnej liczby bezrobotnych.

4.4 BEZROBOTNI POWYŻEJ 50 ROKU ŻYCIA

Bezrobotny powyżej 50 roku życia to bezrobotny, który do dnia zastosowania wobec niego usług lub instrumentów rynku pracy ukończył co najmniej 50 lat życia.

W końcu stycznia **bezrobotni powyżej 50 roku życia, w liczbie 1093 stanowili 25,85% bezrobotnych ogółem.** Wśród bezrobotnych tej grupy przeważali mężczyźni w liczbie 699 osób, kobiety natomiast stanowiły 36,05%.

Napływ do bezrobocia tej kategorii osób wyniósł w omawianym miesiącu – 110 osób, a odpływ 59 osób. Spośród osób wyrejestrowanych 32 podjęły pracę.

4.5 BEZROBOTNI NIEPEŁNOSPRAWNI

Na koniec stycznia 2020 r. w Powiatowym Urzędzie Pracy zarejestrowane były 243 osoby niepełnosprawne i 34 poszukujących pracy. Zgodnie z przepisami ustawy o promocji zatrudnienia i instytucjach rynku pracy osoby niepełnosprawne pobierające świadczenia rentowe nie uzyskują statusu osoby bezrobotnej i rejestrowane są w powiatowych urzędach pracy jako „niepełnosprawni poszukujący pracy i nie pozostający w zatrudnieniu”.

Według stanu na koniec stycznia 2021 r. wśród ogółu zaewidencjonowanych **odsetek bezrobotnych niepełnosprawnych wynosił 5,7%.** Dokładne dane według stanów na koniec miesiąca zawarto w tabeli 13.

Tab. 13 Bezrobotni niepełnosprawni

Miesiąc / rok	Bezrobotni ogółem	w tym		% wskaźnik	
		Bezrobotni niepełnosprawni	Niepełnosprawni poszukujący pracy	4:2	3:2
1	2	3	4	5	6
Grudzień	3977	235	35	0,9	5,9
Styczeń	4229	243	34	0,8	5,7

Zaledwie co siódmy niepełnosprawny posiadał prawo do zasiłku dla bezrobotnych.

Niepełnosprawni bezrobotni to w większości mieszkańcy miasta – 161 osób (66,26%). Mieszkańcy gmin Powiatu Ełckiego stanowili 33,74% ogółu (82 osoby).

W okresie sprawozdawczym w Urzędzie zarejestrowało się 27 bezrobotnych niepełnosprawnych. Wśród wyłączonych z ewidencji 14 osób podjęło pracę.

4.6 BEZROBOTNI Z PRAWEM DO ZASIŁKU

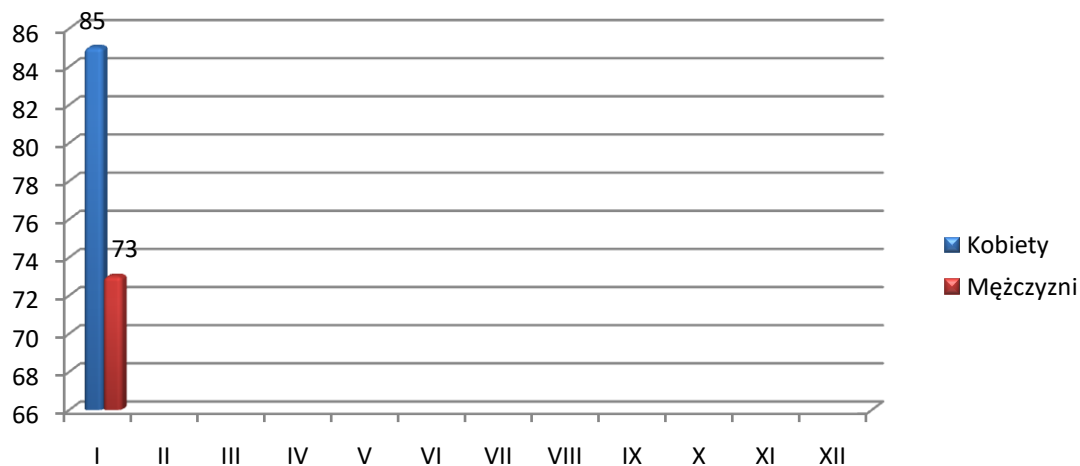
Spośród nowo zarejestrowanych w styczniu 2020 r. – 158 osób bezrobotnych tj. 28,52% posiadało prawo do zasiłku (w grudniu odpowiednio – 148 osób – 34,74%). /Wykres 9./

Na koniec **stycznia** 2020 r. w ewidencji PUP w Ełku figurowały **953 osoby z prawem do zasiłku, co stanowiło 22,53% ogółu bezrobotnych** (w grudniu odpowiednio – 886 osób i 22,28%). /Wykres 10./

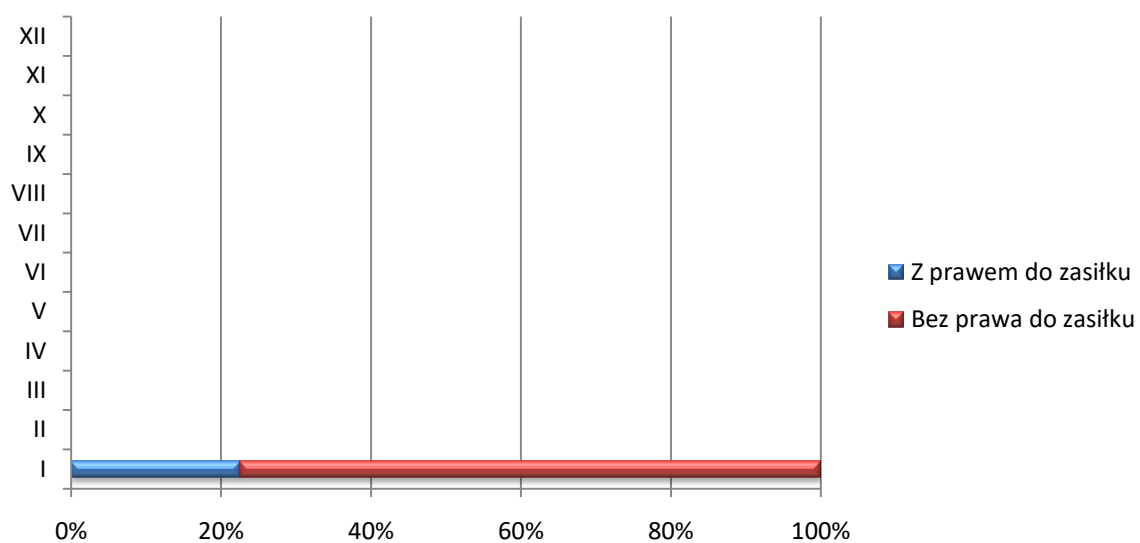
W analogicznym okresie ubiegłego roku prawo do zasiłku posiadało 906 osób tj. 23,97% bezrobotnych ogółem. W ciągu miesiąca sprawozdawczego liczba bezrobotnych z prawem do zasiłku wzrosła o 67 osób. W porównaniu do ubiegłego roku wzrosła o 47 osób.

Osoby uprawnione do zasiłku to w większości mieszkańcy miasta – 533 osoby, (mieszkańcy gmin – 420 osób). Wśród osób posiadających prawo do zasiłku i będących w szczególnej sytuacji na rynku pracy – 211 osób jest w wieku do 30 lat, 30 osób jest długotrwale bezrobotnych oraz 250 osób jest powyżej 50 roku życia.

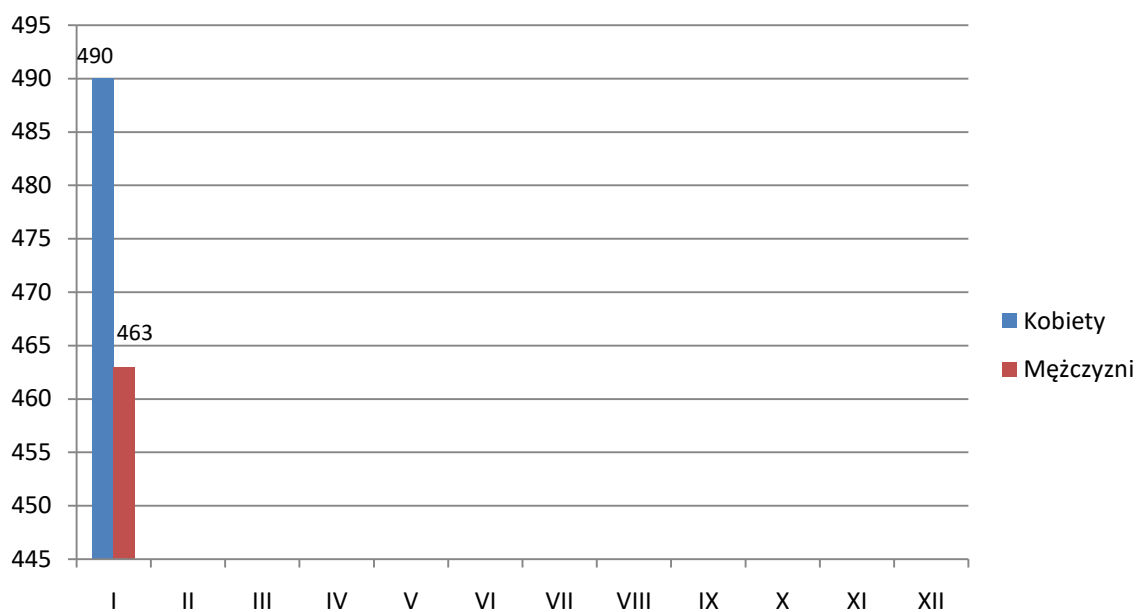
Wykres9. Nowo zarejestrowani bezrobotni z prawem do zasiłku.



Wykres 10. Udział bezrobotnych z prawem do zasiłku (stan na koniec miesiąca).



Wykres 11. Bezrobotni z prawem do zasiłku (stan na koniec miesiąca).



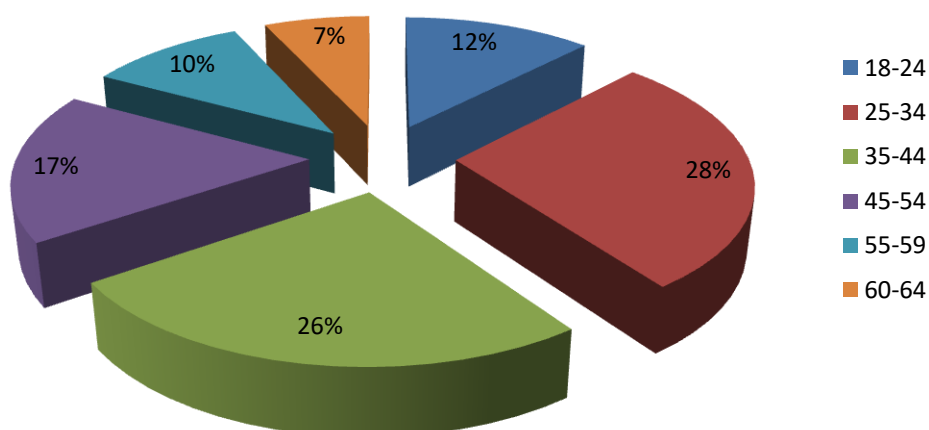
4.7 ZAREJESTROWANI WEDŁUG WIEKU

Struktura bezrobotnych wg grup wieku na terenie powiatu ełckiego w miesiącu sprawozdawczym kształtowała się następująco:

Tab. 15 Struktura bezrobotnych

Grupa wieku w latach	Liczba bezrobotnych	
	Ogółem	w tym kobiet
18-24	520	295
25-34	1175	770
35-44	1075	596
45-54	736	360
55-59	432	214
60 i więcej	291	0
Razem	4229	2235

Wykres 12. Struktura bezrobotnych wg grup wieku



Najliczniejszą grupę stanowią bezrobotni w przedziałach wiekowych 25 - 34, oraz 35 - 44 lata. Te dwie grupy ludzi liczą 2250 bezrobotnych, co stanowi 53,2 % ogółu zarejestrowanych.

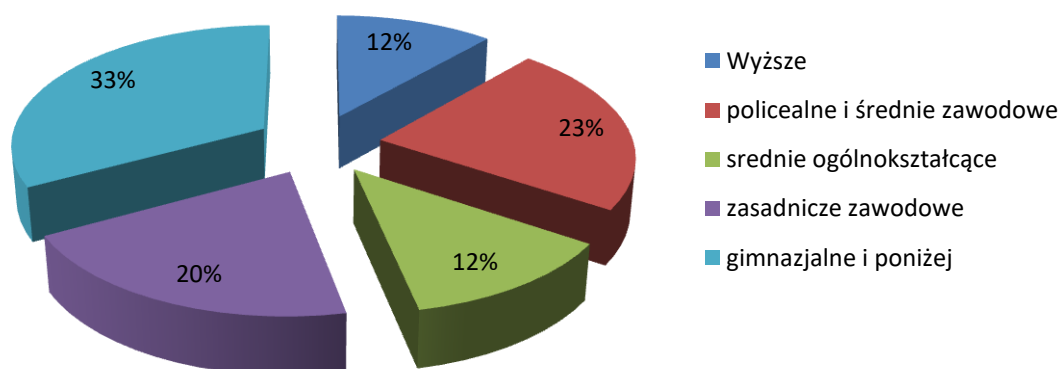
4.8 ZAREJESTROWANI WEDŁUG POZIOMU WYKSZTAŁCENIA

Struktura wykształcenia bezrobotnych zarejestrowanych w końcu stycznia 2021r. kształtowała się następująco:

Tab. 16 Struktura wykształcenia bezrobotnych

Wykształcenie	Liczba bezrobotnych	
	ogółem	w tym kobiety
wyższe	487	344
policealne i średnie zawodowe	964	609
średnie ogólnokształcące	526	340
zasadnicze zawodowe	860	309
gimnazjalne i poniżej	1392	633
Ogółem	4229	2235

Wykres 13. Struktura wykształcenia bezrobotnych



W końcu stycznia 2021 r. najwięcej osób zarejestrowanych jako bezrobotne posiadało wykształcenie gimnazjalne i poniżej (1392), policealne i średnie zawodowe (964), zasadnicze

zawodowe (860), średnie ogólnokształcące (526). Najmniej bezrobotnych legitymowało się dyplomami szkół wyższych (487).

5. POŚREDNICTWO PRACY

5.1 SKIEROWANIA DO PRACY


W styczniu 2021r. Powiatowy Urząd Pracy miał do dyspozycji **182 oferty pracy**, czyli 101 ofert więcej co w miesiącu poprzednim. **Zakłady pracy z sektora prywatnego zgłosiły 92,86% wszystkich ofert pracy (169). 60 ofert (32,97% ogółu) dotyczyło pracy subsydiowanej, m. in. z Funduszu Pracy, PFRON.** /Wykres 14./

Na jedną ofertę pracy zgłoszoną w styczniu przypadało średnio 23 bezrobotnych (w grudniu – 49).

Na koniec stycznia Urząd posiadał 82 oferty pracy (w grudniu – 106).

W miesiącu sprawozdawczym nie organizowano giełd pracy.

Wykres 14. Oferty pracy z sektora publicznego i prywatnego



5.2 ZATRUDNIENIE CUDZOZIEMCÓW

Powiatowy Urząd Pracy w zakresie polityki rynku pracy realizuje zadania związane z podejmowaniem przez cudzoziemców pracy na terytorium Rzeczypospolitej Polskiej.

W związku z nowelizacją ustawy z dnia 20 kwietnia 2004 r. o promocji zatrudnienia i instytucjach rynku pracy, powierzenie wykonywania pracy cudzoziemcowi od dnia 1 stycznia 2018 r. na podstawie procedury uproszczonej odbywa się w oparciu o nowe przepisy i nowe druki oświadczeń.

Proponowane w ustawie rozwiązania dotyczą cudzoziemców, którzy wykonują krótkoterminową pracę. Chodzi m.in. o obywateli: Armenii, Białorusi, Gruzji, Mołdawii, Rosji i Ukrainy, którzy będą mogli skorzystać z uproszczonej procedury dostępu do rynku pracy. Zgodnie z nowelizacją obok zezwoleń na pracę, które mogą zostać wydane przez wojewodę na okres do trzech lat, wprowadzone zostało zezwolenie na pracę sezonową, które wydawane jest przez starostę na okres dziewięciu miesięcy w roku kalendarzowym.

Ponadto Urząd rejestruje oświadczenia o zamiarze powierzenia wykonywania pracy cudzoziemcowi, które jest wydawane na okres do 180 dni. W styczniu 2021 do tutejszego Urzędu wpłynęło **98** oświadczeń. W miesiącu styczniu nie wydano zezwoleń na pracę sezonową.

Do Urzędu składane są też oferty pracy w celu zyskania informacji starosty o braku możliwości zaspokojenia potrzeb kadrowych na lokalnym rynku pracy, które podlegają upublicznieniu na stronie internetowej Urzędu. W miesiącu styczniu br. wpłynęły **4** oferty. W styczniu Urząd wystawiał **79** informacji Starosty o braku możliwości ich zaspokojenia (w grudniu – 61). Oferty pracy zawierały stawiane przez pracodawców wymogi, których zarejestrowani w tut. Urzędzie bezrobotni nie spełniali.

6. FUNDUSZ PRACY - STRUKTURA WYDATKÓW

Fundusz Pracy jest państwowym funduszem celowym, jego dysponentem jest minister właściwy do spraw pracy. Środki Funduszu Pracy pochodzą głównie z obowiązkowych składek wnoszonych przez pracodawców oraz dotacji budżetu państwa.

W styczniu 2021 r. **wydatki z Funduszu Pracy** wyniosły ogółem **2049,7 tys. zł.**

Tab. 17. Struktura wydatków Funduszu Pracy w 2020 (w tys. złotych).

Miesiąc	Ogółem	Zasiłki	% udział	Świadczenia integracyjne	% udział	Dodatki aktywizacyjne	% udział
Grudzień 2020	3224,8	985,1	30,5%	107,5	3,3%	82,1	2,5%
Styczeń 2021	2049,7	1027,3	50,1%	104,5	5,1%	75,5	3,7%

W strukturze Funduszu Pracy dominują wydatki na zasiłki dla bezrobotnych, na które Urząd wydatkował 50,1% ogółu Funduszu. W porównaniu do grudnia wydatki z tego tytułu wzrosły o 42,2 tys. zł. W styczniu udział świadczeń integracyjnych wyniósł 5,1%.

W miesiącu styczniu Urząd wydatkował niewielkie kwoty z tytułu dodatków aktywizacyjnych. Ich udział w wydatkach ogółem wyniósł 3,7%.

Strukturę wydatków na realizację instrumentów rynku pracy w tysiącach złotych w analizowanym okresie przedstawia poniższa tabela nr 18.

Tab. 18 Struktura wydatków Funduszu Pracy na realizację instrumentów rynku pracy w okresie sprawozdawczym 2020 i 2021 (w tys. złotych).

Zadania	Styczeń 2020		Styczeń 2021	
	Kwota	Liczba osób	Kwota	Liczba osób
Razem	310,0	295	291,4	275
Szkolenia	1	2	-	-
Prace interwencyjne	54,5	44	57,8	64
Roboty publiczne	33,4	18	5,8	6
Staże	183,1	195	210,8	178
Środki na podjęcie działalności gosp.	-	-	-	-
Wyposażenie i doposażenie stanowisk pracy	-	-	-	-
Stypendia za okres nauki	-	-	-	-
Prace społecznie użyteczne	-	-	-	-
Refundacje składek ZUS	-	-	-	-
Inne programy (studia podyplomowe)	1,5	9	-	-
Opieka nad dzieckiem	6,5	23	9,5	26
PAI	-	-	-	-
Bon na zasiedlenie	30	4	7,5	1
KFS	-	-	-	-

W styczniu 2021 roku wydatki na realizację instrumentów rynku pracy w porównaniu do grudnia 2020 r. zmalały o kwotę 1193,4 tys. zł. Natomiast względem stycznia ubiegłego roku zmalały o 18,6 tys. zł.

7. WYBRANE KATEGORIE INSTRUMENTÓW RYNKU PRACY

7.1 ŚRODKI NA PODJĘCIE DZIAŁALNOŚCI GOSPODARCZEJ

Bezrobotnym podejmującym działalność gospodarczą mogą być przyznane jednorazowe środki Funduszu Pracy lub Europejskiego Funduszu Społecznego w wysokości nieprzekraczającej 600% przeciętnego wynagrodzenia.

W miesiącu styczniu 2021 r. do Urzędu **nie wpłynęły wnioski** dotyczące przyznania jednorazowych środków na podjęcie działalności gospodarczej.

Tab. 20 Przyznanie jednorazowych środków na podjęcie działalności gospodarczej

Miesiąc	Liczba wniosków	Liczba osób rozpoczynających działalność	RODZAJ DZIAŁALNOŚCI GOSPODARCZEJ (ilość jednorazowych środków)
Styczeń	0	0	-
Ogółem	-	0	-

7.2 STAŻE

Staż organizowany jest w celu nabycia przez bezrobotnego umiejętności praktycznych do wykonywania pracy przez wykonywanie zadań w miejscu pracy bez nawiązywania stosunku pracy z pracodawcą.

W miesiącu styczniu 2020 **wpłynęły 73 wnioski w sprawie organizacji staży. Zawarto 7** umów stażowych. W ramach podpisanych umów staż w styczniu rozpoczęło 5 bezrobotnych.

8. PROJEKTY REALIZOWANE PRZEZ PUP EŁK W 2021 R.

Tab. 22 Projekty w PUP Ełk 2021r.

L.p.	Nazwa projektu	Wartość całkowita projektu	Forma Wsparcia	Termin realizacji projektu
Projekty finansowane z EFS				
1.	Aktywizacja osób młodych pozostających bez pracy w powiecie ełckim (V)	3 763 618,21 zł w tym: 2020r. - 3 251 649,05 zł 2021r. - 511 969,16 zł	staże, prace interwencyjne, refundacje kosztów wyposażenia, jednorazowe środki na podjęcie działalności gospodarczej, szkolenia , bony na zasiedlenie	01.01.2020 - 30.06.2021
2.	Aktywizacja osób młodych pozostających bez pracy w powiecie ełckim (VI)	4 179 377,52 zł w tym: 2021r. -1 946 095,04 zł 2022r. -2 233 282,48 zł	staże, prace interwencyjne, refundacje kosztów wyposażenia, jednorazowe środki na podjęcie działalności gospodarczej, szkolenia , bony na zasiedlenie	01.01.2021 - 31.12.2022
3.	Aktywizacja osób w wieku 30 lat i powyżej pozostających bez pracy w powiecie ełckim (VI)	6 275 377,9 zł w tym: 2020r. - 6 120 088,18 zł 2021r. - 155 289,72 zł	staże, prace interwencyjne, refundacje kosztów wyposażenia, jednorazowe środki na podjęcie działalności gospodarczej, szkolenia	01.01.2020 - 30.06.2021
4.	Aktywizacja osób w wieku 30 lat i powyżej pozostających bez pracy w powiecie ełckim (VII)	7 794 842,17 zł w tym: 2021r. - 4 966 399,77 zł 2022r. - 2 828 442,40 zł	staże, prace interwencyjne, refundacje kosztów wyposażenia, jednorazowe środki na podjęcie działalności gospodarczej, szkolenia	01.01.2021 - 31.12.2022

PODSUMOWANIE

Charakteryzując rynek pracy w powiecie ełckim w styczniu 2020 r. można stwierdzić, iż:

- **W okresie sprawozdawczym liczba bezrobotnych wynosiła 4229 osób i wzrosła o 252 osoby względem miesiąca poprzedniego.** W porównaniu do stycznia 2020 r. bezrobocie wzrosło o 449 osób.
- W końcu stycznia br. w Powiatowym Urzędzie Pracy zarejestrowanych było **1089 bezrobotnych do 30 roku życia, 1093 bezrobotnych powyżej 50 roku życia oraz 1960 długotrwale bezrobotnych.** Osoby te określone w ustawie o promocji zatrudnienia i instytucjach rynku pracy jako „będące w szczególnej sytuacji na rynku pracy”, stanowiły odpowiednio 25,75% 25,85% oraz 46,35% w stosunku do bezrobotnych ogółem.
- Wyższa niż przed miesiącem była liczba oferowanych przez zakłady miejsc pracy. W dyspozycji urzędu pracy pozostawało **182 oferty**, tj. o 101 ofert więcej niż w miesiącu poprzednim.

Sporządził:

Konrad Mazurkiewicz

Powiatowy Urząd Pracy w Ełku

Luty 2021