

SPIS TREŚCI

1. POZIOM BEZROBOCIA	2
1.1 POZIOM BEZROBOCIA W POSZCZEGÓLNYCH GMINACH.....	2
2. STOPA BEZROBOCIA	5
3. ZMIANY W POZIOMIE BEZROBOCIA	6
4. STRUKTURA BEZROBOTNYCH (WYBRANE KATEGORIE)	9
4.1 KOBIETY	9
4.2 BEZROBOTNI W WIEKU 18 - 30 LAT	11
4.3 DŁUGOTRWALE BEZROBOTNI.....	12
4.4 BEZROBOTNI POWYŻEJ 50 ROKU ŻYCIA.....	13
4.5 BEZROBOTNI NIEPEŁNOSPRAWNI	13
4.6 BEZROBOTNI Z PRAWEM DO ZASIŁKU	14
4.7 ZAREJESTROWANI WEDŁUG WIEKU.....	16
4.8 ZAREJESTROWANI WEDŁUG POZIOMU WYKSZTAŁCENIA.....	17
5. POŚREDNICTWO PRACY	18
5.1 SKIEROWANIA DO PRACY	18
5.2 ZATRUDNIENIE CUDZOZIEMCÓW	19
6. FUNDUSZ PRACY - STRUKTURA WYDATKÓW	19
7. WYBRANE KATEGORIE INSTRUMENTÓW RYNKU PRACY	21
7.1 ŚRODKI NA PODJĘCIE DZIAŁALNOŚCI GOSPODARCZEJ	21
7.2 STAŻE.....	21
8. PROJEKTY REALIZOWANE PRZEZ PUP EŁK W 2020 R.	22

1. POZIOM BEZROBOCIA

Liczba bezrobotnych zarejestrowanych w Powiatowym Urzędzie Pracy w Ełku w końcu stycznia 2020 r. wyniosła 3780 osób i wzrosła w porównaniu z miesiącem ubiegłym o 277 osób.

1.1 POZIOM BEZROBOCIA W POSZCZEGÓLNYCH GMINACH

Tab. 1 Miasto Ełk

Wyszczególnienie	Bezrobotni zarejestrowani w m-cu sprawozdawczym		Bezrobotni stan w końcu miesiąca sprawozdawczego			
			Ogółem		W tym z prawem do zasiłku	
	Ogółem	Kobiety	Ogółem	Kobiety	Ogółem	Kobiety
Ogółem	389	179	2076	1131	541	304
Do 30 roku życia	103	44	457	284	93	60
Długotrwale bezrobotni	104	64	827	527	13	12
Powyżej 50 roku życia	102	46	604	258	201	95
Niepełnosprawni	25	9	145	62	21	11

Tab. 2 Gmina Ełk

Wyszczególnienie	Bezrobotni zarejestrowani w m-cu sprawozdawczym		Bezrobotni stan w końcu miesiąca sprawozdawczego			
			Ogółem		W tym z prawem do zasiłku	
	Ogółem	Kobiety	Ogółem	Kobiety	Ogółem	Kobiety
Ogółem	151	56	840	455	199	114
Do 30 roku życia	71	25	289	153	51	27
Długotrwale bezrobotni	35	16	349	220	4	3
Powyżej 50 roku życia	26	7	198	80	54	26
Niepełnosprawni	12	5	37	17	8	4

Tab. 3 Gmina Kalinowo

Wyszczególnienie	Bezrobotni zarejestrowani w m-cu sprawozdawczym		Bezrobotni stan w końcu miesiąca sprawozdawczego			
			Ogółem		W tym z prawem do zasiłku	
	Ogółem	Kobiety	Ogółem	Kobiety	Ogółem	Kobiety
Ogółem	60	28	332	172	62	27
Do 30 roku życia	17	9	101	67	9	6
Długotrwale bezrobotni	17	11	160	97	1	1
Powyżej 50 roku życia	19	6	105	34	29	11
Niepełnosprawni	3	1	10	3	3	1

Tab. 4 Gmina Prostki

Wyszczególnienie	Bezrobotni zarejestrowani w m-cu sprawozdawczym		Bezrobotni stan w końcu miesiąca sprawozdawczego			
			Ogółem		W tym z prawem do zasiłku	
	Ogółem	kobiety	Ogółem	kobiety	Ogółem	Kobiety
Ogółem	76	24	376	206	77	34
Do 30 roku życia	25	8	132	82	20	12
Długotrwale bezrobotni	17	9	169	122	1	1
Powyżej 50 roku życia	20	2	96	32	24	7
Niepełnosprawni	0	0	12	3	1	1

Tab. 5 Gmina Stare Juchy

Wyszczególnienie	Bezrobotni zarejestrowani w m-cu sprawozdawczym		Bezrobotni stan w końcu miesiąca sprawozdawczego			
			Ogółem		W tym z prawem do zasiłku	
	Ogółem	kobiety	Ogółem	kobiety	Ogółem	Kobiety
Ogółem	20	7	148	77	24	15
Do 30 roku życia	5	1	45	35	7	5
Długotrwale bezrobotni	7	4	65	36	0	0
Powyżej 50 roku życia	7	1	42	11	7	2
Niepełnosprawni	1	0	13	4	0	0

Wzrost liczby bezrobotnych odnotowano w mieście Ełk i wszystkich gminach powiatu ełckiego.

Tab.6 Poziom bezrobocia w poszczególnych gminach (stan na koniec miesiąca):

m-c	Miasto Ełk	Gmina Ełk	Gmina Kalinowo	Gmina Prostki	Gmina Stare Juchy
Grudzień	1931	785	302	337	148
Styczeń	2076	840	332	376	156

Z bezrobotnych pozostających w ewidencji PUP w Ełku w dniu 31 stycznia 2020 r. większość stanowiły osoby pochodzące z miasta Ełk – 2076 (54,92 %).

Tab. 7 Liczba bezrobotnych powiatu ełckiego (okres porównawczy 2019 i 2020)

Miesiąc	2019	2020	Przyrost /spadek
Styczeń	4244	3780	-464

2. STOPA BEZROBOCIA

Stopa bezrobocia (czyli procentowy udział liczby bezrobotnych w liczbie ludności aktywnej zawodowo) jest wskaźnikiem, który pozwala określić stopień nie zagospodarowania zasobów pracy. Stopa bezrobocia w styczniu 2020 roku w powiecie ełckim kształtowała się na poziomie 12%.

Odpowiednie wskaźniki wynosiły:

Województwo warmińsko- mazurskie - 9,0%
Kraj - 5,5%

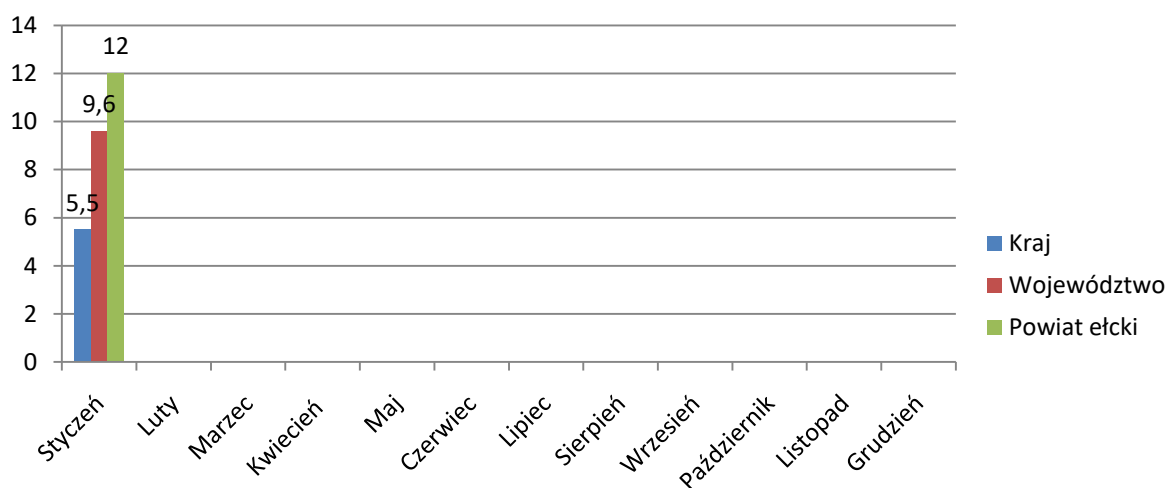
Najwyższa stopa bezrobocia wystąpiła w powiecie braniewskim – 19,8%

Najniższą charakteryzował się powiat iławski – 4,7%

Tab.8 Stopa bezrobocia – zestawienie miesięczne

Miesiąc	Powiat ełcki	Kraj	Województwo	Powiat o najwyższej stopie bezrobocia	Powiat o najniższej stopie bezrobocia
Grudzień	11,2%	5,2%	9,0%	braniewski 19,2%	iławski 4,4%
Styczeń	12,0%	5,5%	9,6%	braniewski 19,8%	iławski 4,7%

Wykres 1. Stopa bezrobocia kraj, województwo, powiat



3. ZMIANY W POZIOMIE BEZROBOCIA

W styczniu 2020 r. PUP w Ełku **zarejestrował 694 bezrobotnych**, wyłączył zaś z ewidencji **417 osób** (w grudniu 2019 odpowiednio: 503 i 379). /Tabela 9. Wykres 2./ Napływ liczby bezrobotnych był większy od odpływu.

Bliższa analiza struktury bezrobotnych rejestrujących się w ciągu wspomnianego wyżej okresu sprawozdawczego wykazuje, że najwięcej rejestracji było w grupie osób zgłaszających się do Urzędu po raz kolejny – 621 (89,48%). Bezrobotni rejestrujący się po raz pierwszy stanowili mniejszość – 73 (10,52%). /Wykres 3./

Wśród wyłączonych z ewidencji bezrobotnych w styczniu 2020r. **222 osoby** (53,24%) **stanowili bezrobotni podejmujący pracę**, pozostali – 195 osób (46,76%) to skreśleni z innych przyczyn.

W grupie podejmujących pracę przeważały osoby podejmujące pracę niesubsydiowaną – 184 (82,88%).

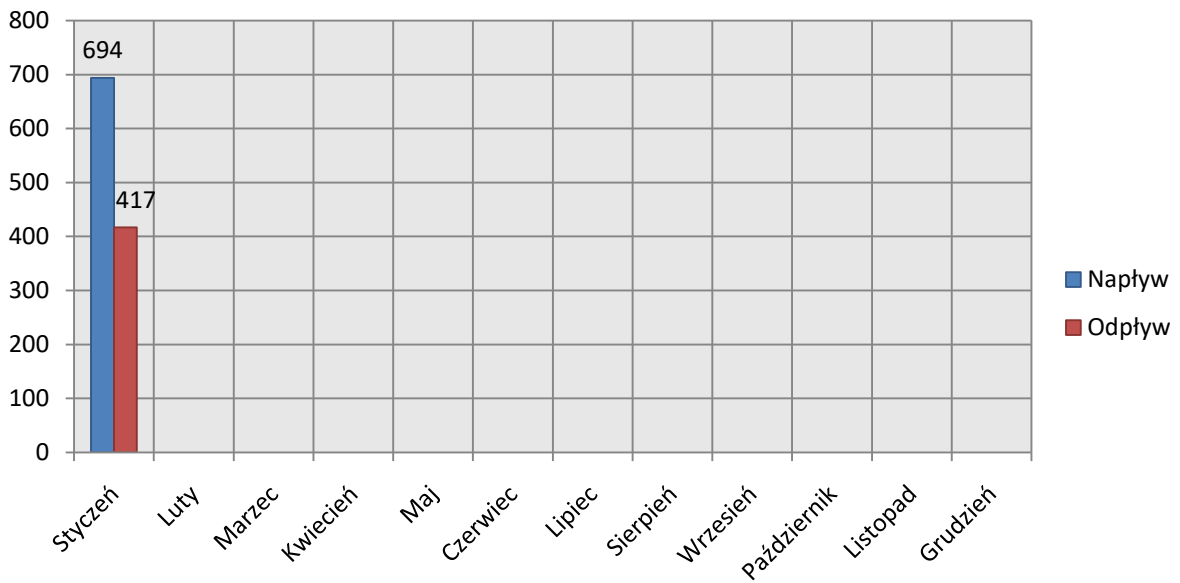
Prace subsydiowane podjęło **38 osób** w tym – **2 osoby rozpoczęły prace interwencyjne, 5 osób rozpoczęło roboty publiczne, 7 osób zatrudniono na stanowiskach utworzonych w ramach refundacji kosztów zatrudnienia, 5 osób podjęło pracę poza miejscem zamieszkania w ramach bonu na zasiedlenie, 19 osób podjęło inne prace typu: zatrudnienie socjalne, uzyskały środki z PFRON itp.**

Spośród bezrobotnych wyłączonych z różnych przyczyn najliczniejszą grupę stanowiły **osoby rozpoczynające staż – 18 osób, niepotwierdzające gotowości do podjęcia pracy – 75. Ze statusu bezrobotnego dobrowolnie zrezygnowały 61 osób.** Pozostałe przyczyny to: zmiana miejsca zamieszkania, śmierć bezrobotnego, itp. – 25 osób. /Wykres 5./

Tab.9 Zmiany w poziomie bezrobocia

Miesiąc	Bezrobotni nowo zarejestrowani Napływ	Bezrobotni wyrejestrowani Odpływ	Z tego z przyczyn			
			Podjęcia pracy (stałej, sezonowej)	Skierowania do		
				Prac inter wencyjnych	Robót publicznych	Innych
Grudzień	503	379	210	5	0	169
Styczeń	694	417	222	2	5	195

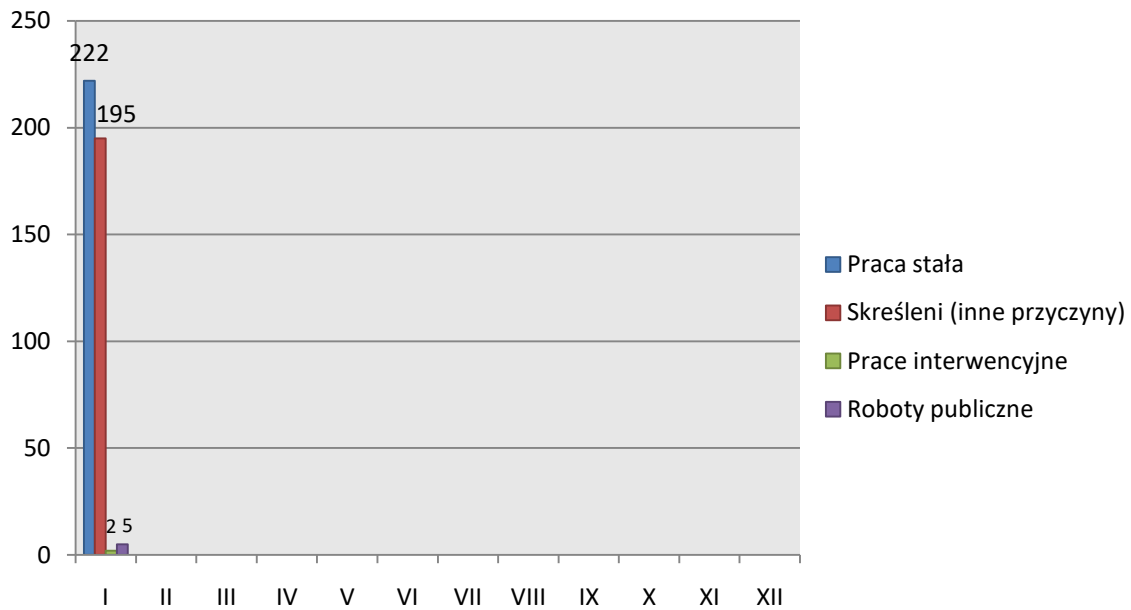
Wykres 2. Napływ i odpływ (w tym z tytułu podjęcia pracy) bezrobotnych PUP w Ełku w poszczególnych miesiącach roku



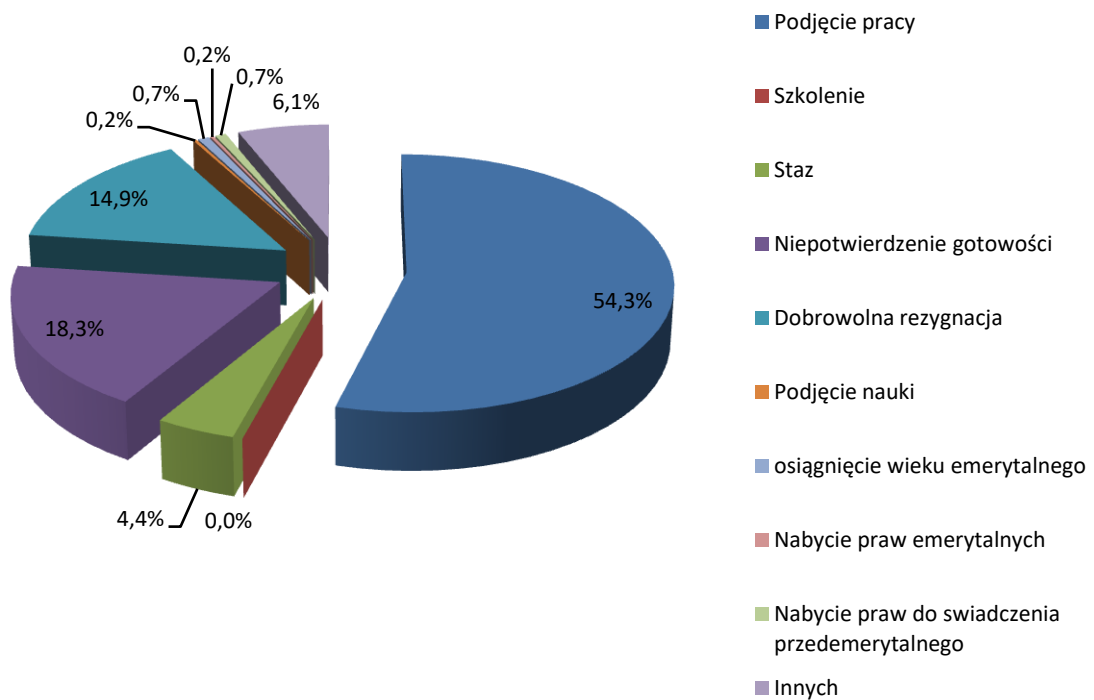
Wykres 3. Bezrobotni zarejestrowani w miesiącu sprawozdawczym po raz 1-szy i po raz kolejny



Wykres 4. Przyczyny wyrejestrowań bezrobotnych w poszczególnych miesiącach roku



Wykres 5. Zmiany w poziomie bezrobocia w styczniu 2020r.



4. STRUKTURA BEZROBOTNYCH (WYBRANE KATEGORIE)

4.1 KOBIETY

W styczniu 2020 r. PUP w Ełku zarejestrował 297 bezrobotnych kobiet, wyłączył zaś z ewidencji 192 kobiety (w grudniu 2019r. odpowiednio: 166 i 176). /Tabela 10./

Tak więc, w wymienionym wyżej okresie sprawozdawczym, napływ kobiet do Urzędu był wyższy od odpływu /Wykres 6./

Z kobiet rejestrujących się w styczniu największy udział miały bezrobotne, które zgłosiły się do naszego Urzędu po raz kolejny - 264 (88,89%), bezrobotne rejestrujące się po raz pierwszy stanowiły - 11,11%, tj. 33 kobiety. /Wykres 7./

W końcu stycznia 2020r. liczba bezrobotnych kobiet zarejestrowanych w PUP w Ełku wynosiła 2046, stanowiły one 54,12% ogółu bezrobotnych. W porównaniu do stanu z końca grudnia (1941 kobiet - 55,41 %), liczba kobiet jest wyższa o 105.

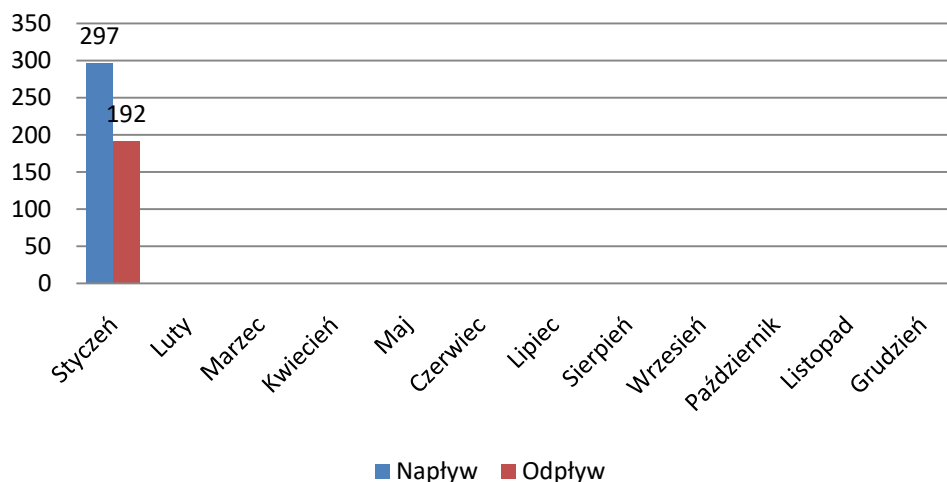
Wśród wyłączonych w styczniu z ewidencji bezrobotnych kobiet: 113 podjęło pracę, z czego 1 kobieta rozpoczęła prace interwencyjne, a 4 kobiety prace interwencyjne. /Wykres 8./

79 kobiet wykreślono z innych przyczyn takich jak: niepotwierdzenie gotowości do podjęcia pracy - 15, rozpoczęcie stażu - 17, dobrowolnej rezygnacji ze statusu bezrobotnego - 28, osiągnięcia wieku emerytalnego -1 i innych (zmiana miejsca zamieszkania, śmierć, itp.) - 14.

Na ogólną liczbę 2046 bezrobotnych kobiet pozostających w ewidencji PUP w Ełku w dniu 31.01.2020 r. większość stanowiły osoby pochodzące z miasta Ełku - 1131 tj. 55,28% (w grudniu odpowiednio - 1067 i 54,97%). Z pozostałych gmin zaś pochodziło 915 kobiet, tj. 44,72% (w grudniu odpowiednio - 874 kobiety tj. 45,03%).

Duży udział wśród zarejestrowanych w PUP w Ełku bezrobotnych kobiet stanowią osoby dotychczas niepracujące. Na koniec stycznia było ich 384 tj. 18,77% (w grudniu odpowiednio - 385 tj. 19,84%). Spora grupa bezrobotnych kobiet - 102 (4,98%) to osoby zwolnione z przyczyn dotyczących zakładu pracy.

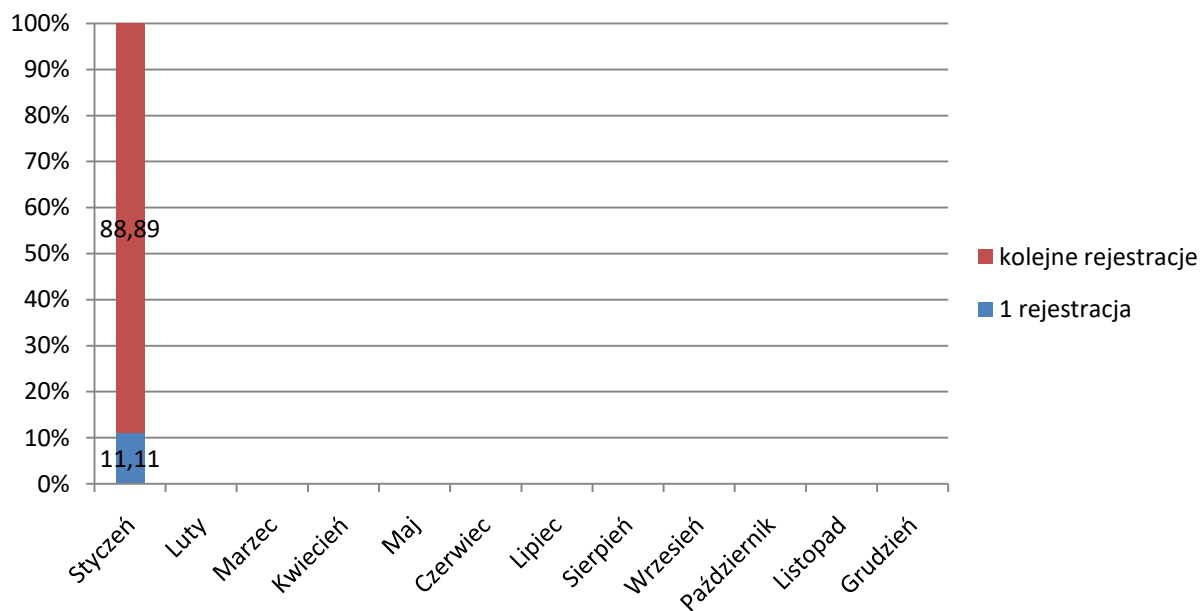
Wykres 6. Napływ i odpływ (w tym z tytułu podjęcia pracy) bezrobotnych kobiet PUP w Ełku w poszczególnych miesiącach 2020 roku




Tab.10 Zmiany w poziomie bezrobocia kobiet.

Miesiąc	Bezrobotne nowo zarejestrowane Napływ	Bezrobotne wyrejestr- owane Odpływ	z tego z przyczyn			
			Podjęcia pracy (stałej, sezonowej, otrzym. jedn.środków)	skierowania do		
				prac interwen- cyjnych	robót publicznych	innych
Grudzień	166	176	105	1	0	71
Styczeń	297	192	113	1	4	79

Wykres 7. % nowo zarejestrowanych bezrobotnych kobiet według ilości dokonanych rejestracji



Wykres 8. Przyczyny wyrejestrowań bezrobotnych kobiet w poszczególnych miesiącach 2020



4.2 BEZROBOTNI W WIEKU 18 - 30 LAT

Zgodnie z ustawą o promocji zatrudnienia i instytucjach rynku pracy „bezrobotny do 30 roku życia” to bezrobotny, który do dnia zastosowania wobec niego usług lub instrumentów rynku pracy nie ukończył 30 roku życia.

W styczniu 2020r. z tej grupy osób **zarejestrowało się** w PUP w Ełku **222 bezrobotnych** tj. o 54 osoby więcej niż miesiąc temu (w grudniu 168 osób). Porównując z analogicznym okresem ubiegłego roku liczba rejestracji omawianej grupy bezrobotnych w styczniu 2018 była wyższa o 11 osób.

Bezrobotni z przedziału 18 - 30 lat w styczniu stanowili 31,99% wszystkich nowo zarejestrowanych bezrobotnych, w tym miesiącu 49 osób zarejestrowało się po raz pierwszy, a 173 po raz kolejny.

Wyłączono natomiast w tym czasie **z rejestru bezrobotnych** 136 osób (w grudniu - 140), z których 81 podjęło pracę (w grudniu -86). W analogicznym okresie ubiegłego roku z urzędu wyrejestrowały się 162 osoby w wieku 18-30 lat.

Tab.11 „Napływ” i „odpływ” bezrobotnych w wieku 18-30 lat

Miesiąc	Nowo zarejestrowani	Wyrejestrowani	Z powodu podjęcia pracy	Z powodu rozpoczęcia szkolenia i stażu	Z powodu niepotwierdzenia gotowości do pracy	Stan w końcu miesiąca
Grudzień	168	140	86	6	26	947
Styczeń	222	136	81	10	25	1025

Łącznie w końcu stycznia 2020 r. w rejestrach urzędu pozostawało **1025 bezrobotnych w wieku do 30 roku życia** stanowiąc 27,12% ogólnej liczby bezrobotnych. W porównaniu do stycznia 2019 r. liczebność tej grupy zmalała o 116 osób.

4.3 DŁUGOTRWALE BEZROBOTNI

Bezrobotny długotrwale oznacza bezrobotnego pozostającego w rejestrze Powiatowego Urzędu Pracy łącznie przez okres ponad 12 miesięcy w okresie ostatnich 2 lat, z wyłączeniem okresów odbywania stażu i przygotowania zawodowego w miejscu pracy.

W styczniu 2020 r. zarejestrowało się w PUP w Ełku 181 bezrobotnych długotrwale, w tym 105 kobiet (w grudniu odpowiednio 122 i 64). Porównując z analogicznym okresem ubiegłego roku liczba rejestracji omawianej grupy w styczniu 2019 r. była niższa o 1 osobę.

Bezrobotni długotrwale w styczniu stanowili 26,08% wszystkich nowo zarejestrowanych. Ich łączna liczba kształtowała się w końcu stycznia na poziomie **1574 osób**, a ich udział w ogólnej liczbie bezrobotnych wynosił **41,64%**. **W okresie sprawozdawczym** wyłączono z rejestru 130 bezrobotnych, z których 54 podjęły pracę.

Tab.12 „Napływ” i „odpływ” bezrobotnych długotrwale

Miesiąc	Nowo zarejestrowani	Wyrejestrowani	Z powodu podjęcia pracy	Z powodu rozpoczęcia szkolenia i stażu	Z powodu niepotwierdzenia gotowości do pracy	Stan w końcu miesiąca
Grudzień	122	106	41	3	15	1523
Styczeń	181	130	54	3	26	1574

W analogicznym okresie ubiegłego roku do urzędu pracy zgłosiło się 180 długotrwale bezrobotnych, wyrejestrowano natomiast 115 osób. Ich liczba według stanu w końcu miesiąca stycznia 2019 kształtowała się na poziomie 2131 osób, stanowiąc 50,21% ogólnej liczby bezrobotnych.

4.4 BEZROBOTNI POWYŻEJ 50 ROKU ŻYCIA

Bezrobotny powyżej 50 roku życia to bezrobotny, który do dnia zastosowania wobec niego usług lub instrumentów rynku pracy ukończył co najmniej 50 lat życia.

W końcu stycznia **bezrobotni powyżej 50 roku życia, w liczbie 1050 stanowili 27,78% bezrobotnych ogółem.** Wśród bezrobotnych tej grupy przeważali mężczyźni w liczbie 635 osób, kobiety natomiast stanowiły 39,52%.

Napływ do bezrobocia tej kategorii osób wyniósł w omawianym miesiącu – 173 osoby, a odpływ 91 osób. Spośród osób wyrejestrowanych 45 podjęło pracę.

4.5 BEZROBOTNI NIEPEŁNOSPRAWNI

Na koniec stycznia 2020 r. w Powiatowym Urzędzie Pracy zarejestrowanych było 219 osób niepełnosprawnych i 36 poszukujących pracy. Zgodnie z przepisami ustawy o promocji zatrudnienia i instytucjach rynku pracy osoby niepełnosprawne pobierające świadczenia rentowe nie uzyskują statusu osoby bezrobotnej i rejestrowane są w powiatowych urzędach pracy jako „niepełnosprawni poszukujący pracy i nie pozostający w zatrudnieniu”.

Według stanu na koniec stycznia 2020 r. wśród ogółu zaewidencjonowanych **odsetek bezrobotnych niepełnosprawnych wynosił 5,8%.** Dokładne dane według stanów na koniec miesiąca zawarto w tabeli 13.

Tab. 13 Bezrobotni niepełnosprawni

Miesiąc / rok	Bezrobotni ogółem	w tym		% wskaźnik	
		Bezrobotni niepełnosprawni	Niepełnosprawni poszukujący pracy	4:2	3:2
1	2	3	4	5	6
Grudzień	3503	197	37	1,1	5,6
Styczeń	3780	219	36	1,0	5,8

Zaledwie co szósty niepełnosprawny posiadał prawo do zasiłku dla bezrobotnych.

Niepełnosprawni bezrobotni to w większości mieszkańcy miasta – 145 osób (66,21%). Mieszkańcy gmin Powiatu Ełckiego stanowili 33,79% ogółu (74 osoby).

W okresie sprawozdawczym w Urzędzie zarejestrowało się 41 bezrobotnych niepełnosprawnych. Wśród wyłączonych z ewidencji 12 osób podjęło pracę.

4.6 BEZROBOTNI Z PRAWEM DO ZASIŁKU


Spośród nowo zarejestrowanych w styczniu 2020 r. – 168 osób bezrobotnych tj. 24,21% posiadały prawo do zasiłku (w grudniu odpowiednio – 156 osób – 31,01%). /Wykres 9./

Na koniec **stycznia** 2020 r. w ewidencji PUP w Ełku figurowało **906 osób z prawem do zasiłku, co stanowiło 23,97% ogółu bezrobotnych** (w grudniu odpowiednio – 839 osób i 23,95%). /Wykres 10./

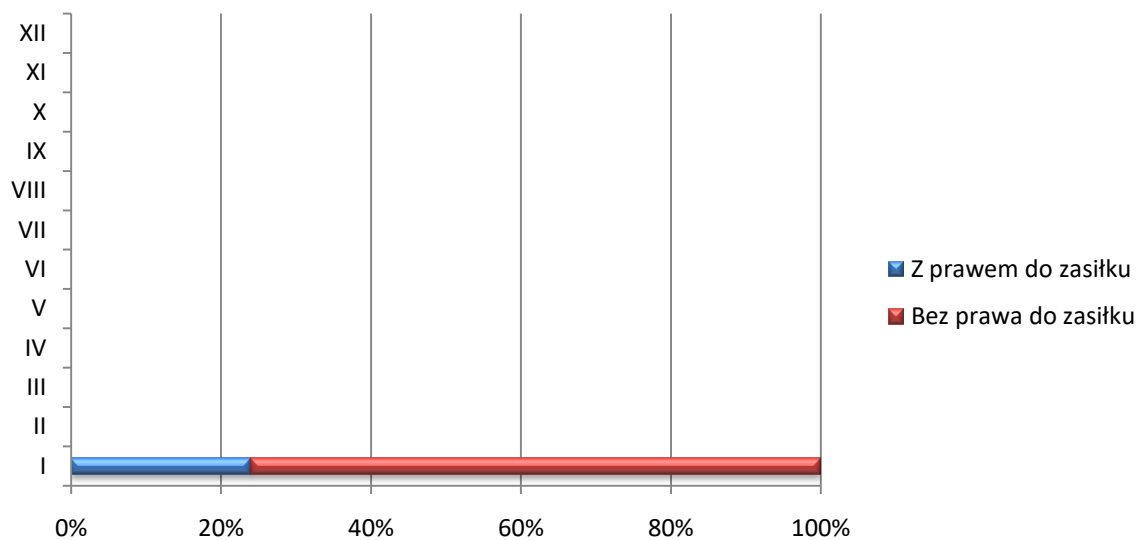
W analogicznym okresie ubiegłego roku prawo do zasiłku posiadały 884 osoby tj. 20,83% bezrobotnych ogółem. W ciągu miesiąca sprawozdawczego liczba bezrobotnych z prawem do zasiłku wzrosła o 67 osób. W porównaniu do ubiegłego roku wzrosła o 22 osoby.

Osoby uprawnione do zasiłku to w większości mieszkańcy miasta – 541 osób, (mieszkańcy gmin – 365 osób). Wśród osób posiadających prawo do zasiłku i będących w szczególnej sytuacji na rynku pracy – 180 osób jest w wieku do 30 lat, 19 osób jest długotrwale bezrobotnych oraz 317 osób jest powyżej 50 roku życia.

Wykres9. Nowo zarejestrowani bezrobotni z prawem do zasiłku.



Wykres 10. Udział bezrobotnych z prawem do zasiłku (stan na koniec miesiąca).



Wykres 11. Bezrobotni z prawem do zasiłku (stan na koniec miesiąca).



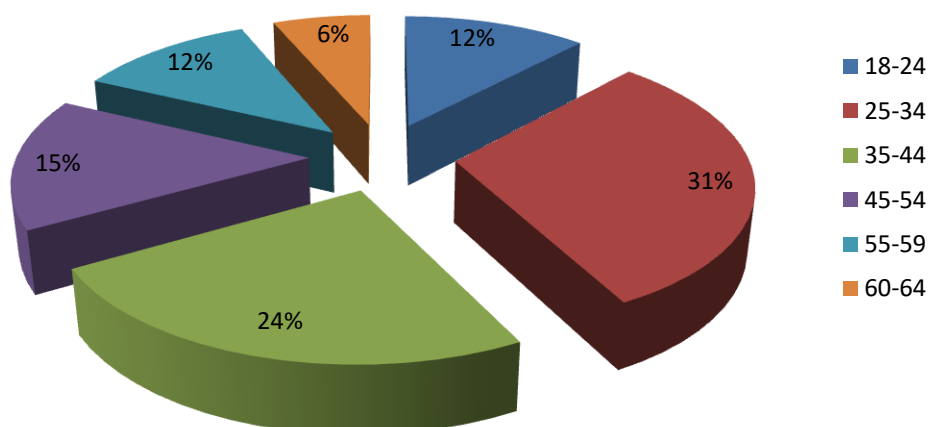
4.7 ZAREJESTROWANI WEDŁUG WIEKU

Struktura bezrobotnych wg grup wieku na terenie powiatu ełckiego w miesiącu sprawozdawczym kształtowała się następująco:

Tab. 15 Struktura bezrobotnych

Grupa wieku w latach	Liczba bezrobotnych	
	Ogółem	w tym kobiet
18-24	453	261
25-34	1150	720
35-44	921	510
45-54	578	315
55-59	437	240
60 i więcej	241	0
Razem	3780	2046

Wykres 12. Struktura bezrobotnych wg grup wieku



Najliczniejszą grupę stanowią bezrobotni w przedziałach wiekowych 25 - 34, oraz 35 - 44 lata. Te dwie grupy ludzi liczą 2071 bezrobotnych, co stanowi 54,79 % ogółu zarejestrowanych.

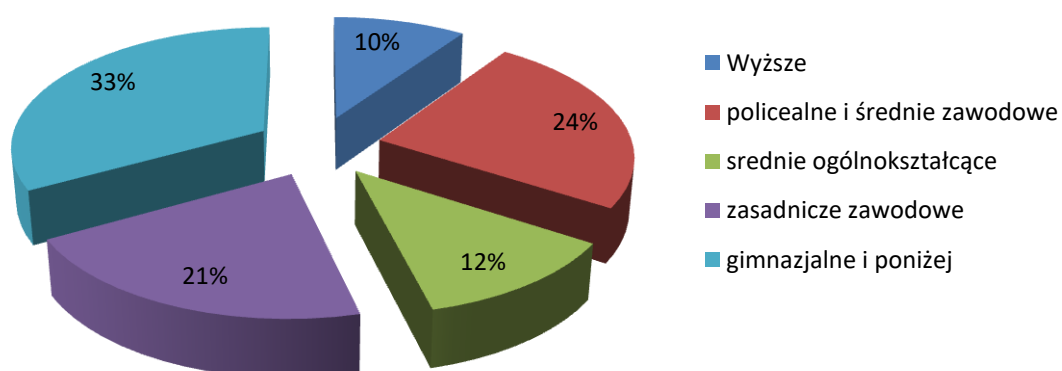
4.8 ZAREJESTROWANI WEDŁUG POZIOMU WYKSZTAŁCENIA

Struktura wykształcenia bezrobotnych zarejestrowanych w końcu stycznia 2020r. kształtowała się następująco:

Tab. 16 Struktura wykształcenia bezrobotnych

Wykształcenie	Liczba bezrobotnych	
	ogółem	w tym kobiety
wyższe	366	262
policealne i średnie zawodowe	922	535
średnie ogólnokształcące	454	299
zasadnicze zawodowe	788	325
gimnazjalne i poniżej	1250	625
Ogółem	3780	2046

Wykres 13. Struktura wykształcenia bezrobotnych



W końcu stycznia 2020 r. najwięcej osób zarejestrowanych jako bezrobotne posiadało wykształcenie gimnazjalne i poniżej (1250), zasadnicze zawodowe (788), średnie

ogólnokształcące (454), policealne i średnie zawodowe (922). Najmniej bezrobotnych legitymowało się dyplomami szkół wyższych (366).

5. POŚREDNICTWO PRACY

5.1 SKIEROWANIA DO PRACY


W styczniu 2020r. Powiatowy Urząd Pracy miał do dyspozycji **213 ofert pracy**, czyli o 94 mniej niż w miesiącu poprzednim. **Zakłady pracy z sektora prywatnego zgłosiły 89,2% wszystkich ofert pracy (190). 95 ofert (44,6% ogółu) dotyczyły pracy subsydiowanej, m. in. z Funduszu Pracy, PFRON.** /Wykres 14./

Na jedną ofertę pracy zgłoszoną w styczniu przypadało średnio 18 bezrobotnych (w grudniu – 12).

Na koniec stycznia Urząd posiadał 126 ofert pracy (w grudniu – 151).

W miesiącu sprawozdawczym zorganizowano 2 giełdy pracy, w której uczestniczyło 18 osób, 1 osoba została zatrudniona.

Wykres 14. Oferty pracy z sektora publicznego i prywatnego



5.2 ZATRUDNIENIE CUDZOZIEMCÓW

Powiatowy Urząd Pracy w zakresie polityki rynku pracy realizuje zadania związane z podejmowaniem przez cudzoziemców pracy na terytorium Rzeczypospolitej Polskiej.

W związku z nowelizacją ustawy z dnia 20 kwietnia 2004 r. o promocji zatrudnienia i instytucjach rynku pracy, powierzenie wykonywania pracy cudzoziemcowi od dnia 1 stycznia 2018 r. na podstawie procedury uproszczonej odbywa się w oparciu o nowe przepisy i nowe druki oświadczeń.

Proponowane w ustawie rozwiązania dotyczą cudzoziemców, którzy wykonują krótkoterminową pracę. Chodzi m.in. o obywateli: Armenii, Białorusi, Gruzji, Mołdawii, Rosji i Ukrainy, którzy będą mogli skorzystać z uproszczonej procedury dostępu do rynku pracy. Zgodnie z nowelizacją obok zezwoleń na pracę, które mogą zostać wydane przez wojewodę na okres do trzech lat, wprowadzone zostało zezwolenie na pracę sezonową, które wydawane jest przez starostę na okres dziewięciu miesięcy w roku kalendarzowym.

Ponadto Urząd rejestruje oświadczenia o zamiarze powierzenia wykonywania pracy cudzoziemcowi, które jest wydawane na okres do 180 dni. W styczniu 2020 do tutejszego Urzędu wpłynęło **86** oświadczeń. W miesiącu styczniu nie wydano zezwolenie na pracę sezonową.

Do Urzędu składane są też oferty pracy w celu zyskania informacji starosty o braku możliwości zaspokojenia potrzeb kadrowych na lokalnym rynku pracy, które podlegają upublicznieniu na stronie internetowej Urzędu. W miesiącu styczniu br. wpłynęły **3** oferty. W styczniu Urząd wystawiał **119** informacji Starosty o braku możliwości ich zaspokojenia (w grudniu - 226). Oferty pracy zawierały stawiane przez pracodawców wymogi, których zarejestrowani w tut. Urzędzie bezrobotni nie spełniali.

6. FUNDUSZ PRACY - STRUKTURA WYDATKÓW

Fundusz Pracy jest państwowym funduszem celowym, jego dysponentem jest minister właściwy do spraw pracy. Środki Funduszu Pracy pochodzą głównie z obowiązkowych składek wnoszonych przez pracodawców oraz dotacji budżetu państwa.

W styczniu 2020 r. **wydatki z Funduszu Pracy** wyniosły ogółem **1310,0 tys. zł.**

Tab. 17. Struktura wydatków Funduszu Pracy w 2020 (w tys. złotych).

Miesiąc	Ogółem	Zasiłki	% udział	Świadczenia integracyjne	% udział	Dodatki aktywizacyjne	% udział
Grudzień 2019	1718,3	664,4	38,7%	84,3	4,9%	43,9	2,6%
Styczeń	1310,0	751,8	57,4%	78,2	6,0%	54,6	4,2%

W strukturze Funduszu Pracy dominują wydatki na zasiłki dla bezrobotnych, na które Urząd wydatkował 57,4% ogółu Funduszu. W porównaniu do grudnia wydatki z tego tytułu wzrosły o 87,4 tys. zł. W styczniu udział świadczeń integracyjnych wyniósł 6,0%.

W miesiącu styczniu Urząd wydatkował niewielkie kwoty z tytułu dodatków aktywizacyjnych. Ich udział w wydatkach ogółem wyniósł 4,2%.

Strukturę wydatków na realizację instrumentów rynku pracy w tysiącach złotych w analizowanym okresie przedstawia poniższa tabela nr 18.

Tab. 18 Struktura wydatków Funduszu Pracy na realizację instrumentów rynku pracy w okresie sprawozdawczym 2019 i 2020 (w tys. złotych).

Zadania	Styczeń 2019		Styczeń 2020	
	Kwota	Liczba osób	Kwota	Liczba osób
Razem	310,0	295	416,9	387
Szkolenia	1	2	0,1	2
Prace interwencyjne	54,5	44	81,8	84
Roboty publiczne	33,4	18	-	-
Staże	183,1	195	245,1	248
Środki na podjęcie działalności gosp.	-	-	-	-
Wyposażenie i doposażenie stanowisk pracy	-	-	-	-
Stypendia za okres nauki	-	-	-	-
Prace społecznie użyteczne	-	-	-	-
Refundacje składek ZUS	-	-	-	-
Inne programy (studia podyplomowe)	1,5	9	3,1	11
Opieka nad dzieckiem	6,5	23	11,8	32
PAI	-	-	-	-
Bon na zasiedlenie	30	4	75,0	10
KFS	-	-	-	-
Refundacja wynagrodzeń osób do 30 r.ż.	-	-	-	-

W styczniu 2020 roku wzrosły wydatki na realizację instrumentów rynku pracy w porównaniu do grudnia 2020 r. o kwotę 194,5 tys. zł. Natomiast względem stycznia ubiegłego roku wzrosły o 106,9 tys. zł.

7. WYBRANE KATEGORIE INSTRUMENTÓW RYNKU PRACY

7.1 ŚRODKI NA PODJĘCIE DZIAŁALNOŚCI GOSPODARCZEJ

Bezrobotnym podejmującym działalność gospodarczą mogą być przyznane jednorazowe środki Funduszu Pracy lub Europejskiego Funduszu Społecznego w wysokości nieprzekraczającej 600% przeciętnego wynagrodzenia.

W miesiącu styczniu 2020 r. do Urzędu **nie wpłynęły wnioski** dotyczący przyznania jednorazowych środków na podjęcie działalności gospodarczej.

Tab. 20 Przyznanie jednorazowych środków na podjęcie działalności gospodarczej

Miesiąc	Liczba wniosków	Liczba osób rozpoczynających działalność	RODZAJ DZIAŁALNOŚCI GOSPODARCZEJ (ilość jednorazowych środków)
Styczeń	0	0	-
Ogółem	-	-	-

7.2 STAŻE

Staż organizowany jest w celu nabycia przez bezrobotnego umiejętności praktycznych do wykonywania pracy przez wykonywanie zadań w miejscu pracy bez nawiązywania stosunku pracy z pracodawcą.

W miesiącu styczniu 2020 **wpłynęły 73 wnioski w sprawie organizacji staży. W styczniu zawarto 13** umów stażowych. W ramach podpisanych umów staż rozpoczęło 14 bezrobotnych.

8. PROJEKTY REALIZOWANE PRZEZ PUP EŁK W 2020 R.

Tab. 22 Projekty w PUP Ełk 2020r.

L.p.	Nazwa projektu	Wartość całkowita projektu	Forma Wsparcia	Termin realizacji projektu
Projekty finansowane z EFS				
1.	Aktywizacja osób młodych pozostających bez pracy w powiecie ełckim (IV)	2 615 851,73 zł W tym: 2019r. - 2 348 142,99 zł rok 2020r. - 267 708,74 zł	staże-129 os., prace interwencyjne - 65 os., refundacje kosztów wyposażenia 22 os., jednorazowe środki na podjęcie działalności gosp. - 20 os., szkolenia-20 os, bony na zasiedlenie - 44 os.	01.01.2019r. - 01.06.2020r.
2.	Aktywizacja osób młodych pozostających bez pracy w powiecie ełckim (V)	2 688 339,79 zł W tym: 2020r. - 2 377 192,05 zł rok 2021r. - 311 147,74 zł	staże-156 os., prace interwencyjne -60 os., refundacje kosztów wyposażenia -15 os., jednorazowe środki na podjęcie działalności gosp.-19 os., szkolenia-20 os, bony na zasiedlenie - 30 os.	01.01.2020 r. - 30.06.2021
3.	Aktywizacja osób w wieku 30 lat i powyżej pozostających bez pracy w powiecie ełckim (V)	3 224 714,02 zł W tym: 2019r.- 3 000 087,73 zł 2020r. - 224 626,29 zł	staże-180 os., prace interwencyjne - 189 os., refundacje kosztów wyposażenia 57 os., jednorazowe środki na podjęcie działalności gosp. - 35 os., szkolenia-20 os.	01.01.2019 - 01.06.2020
4.	Aktywizacja osób w wieku 30 lat i powyżej pozostających bez pracy w powiecie ełckim (VI)	4 157 542,40 zł W tym: 2020r.- 3 810 179,38 zł 2021r. - 347 363,02 zł	staże-277 os., prace interwencyjne - 72 os., refundacje kosztów wyposażenia 45 os., jednorazowe środki na podjęcie działalności gosp. - 18 os., szkolenia- 25 os.	01.01.2020 r. - 30.06.2021

PODSUMOWANIE

Charakteryzując rynek pracy w powiecie ełckim w styczniu 2020 r. można stwierdzić, iż:

- **W okresie sprawozdawczym liczba bezrobotnych wynosiła 3780 osób i wzrosła o 277 osób względem miesiąca poprzedniego.** W porównaniu do stycznia 2018 r. bezrobocie zmalało o 464 osoby.
- W końcu stycznia br. w Powiatowym Urzędzie Pracy zarejestrowanych było **1025 bezrobotnych do 30 roku życia, 1050 bezrobotnych powyżej 50 roku życia oraz 1574 długotrwale bezrobotnych.** Osoby te określone w ustawie o promocji zatrudnienia i instytucjach rynku pracy jako „będące w szczególnej sytuacji na rynku pracy”, stanowiły odpowiednio 27,12% 27,78% oraz 41,64% w stosunku do bezrobotnych ogółem.
- Niższa niż przed miesiącem była liczba oferowanych przez zakłady miejsc pracy. W dyspozycji urzędu pracy pozostawało **213 ofert**, tj. o 94 ofert mniej niż w miesiącu poprzednim.

Sporządził:

Konrad Mazurkiewicz

Powiatowy Urząd Pracy w Ełku

Luty 2020