



POWIATOWY URZĄD PRACY

89-500 Tuchola
pl. Wolności 23

tel./fax (052) 5590800, (052) 5590801
e-mail: pup@tuchola.pl

Sytuacja na rynku pracy w powiecie tucholskim w miesiącu lutym 2024 r.

Zarejestrowani bezrobotni wg miast i gmin

stan na koniec miesiąca lutego 2023 roku

L.p.	Wyszczególnienie		Liczba bezrobotnych		Bezrobotni z prawem do zasiłku	
			Ogółem	Kobiety	Razem	Kobiety
1	Miasto	TUCHOLA	490	259	83	46
	obszar wiejski		287	155	58	37
2	Gmina	CEKCYN	224	128	45	25
3	Gmina	GOSTYCYN	176	99	37	22
4	Gmina	KĘSOWO	171	99	24	15
5	Gmina	LUBIEWO	193	119	39	25
6	Gmina	ŚLIWICE	223	127	43	20
Ogółem PUP			1764	986	329	190
Zamieszkali na wsi w PUP			1274	727	246	144

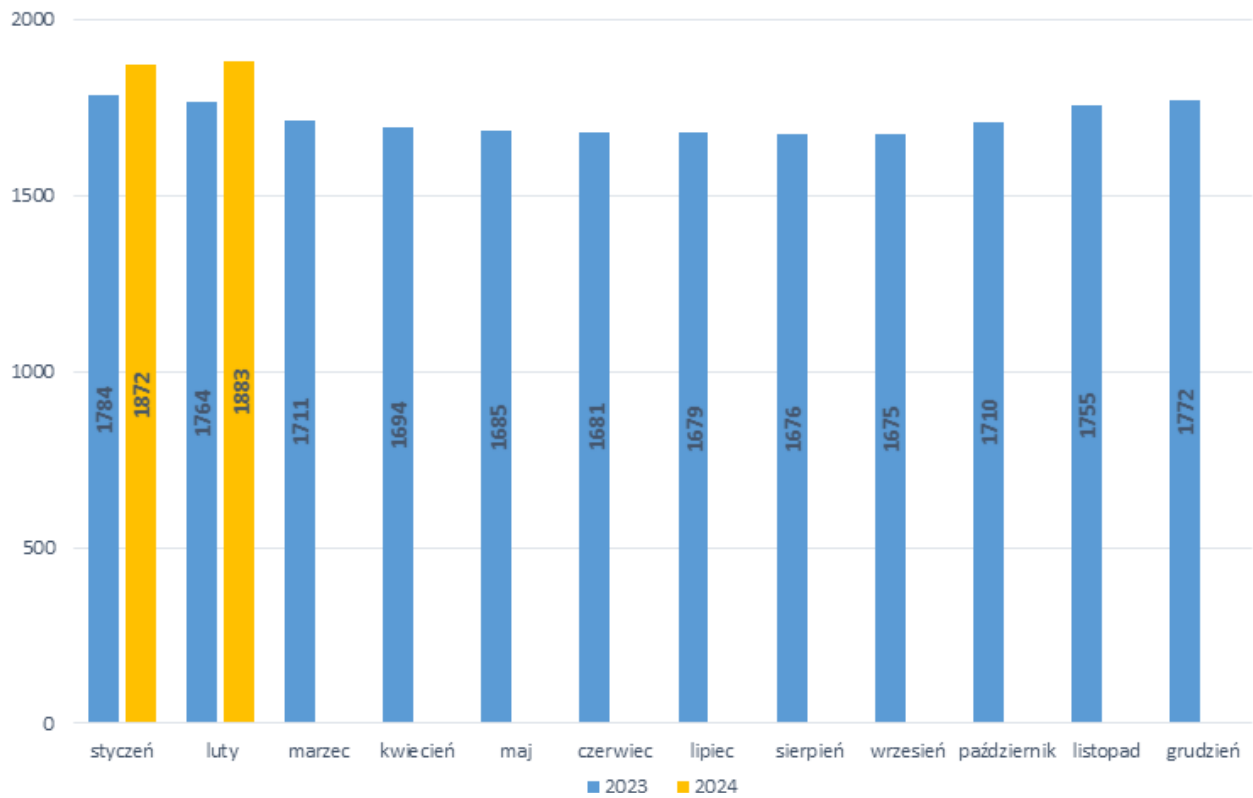
stan na koniec miesiąca lutego 2024 roku

L.p.	Wyszczególnienie		Liczba bezrobotnych		Bezrobotni z prawem do zasiłku	
			Ogółem	Kobiety	Razem	Kobiety
1	Miasto	TUCHOLA	523	272	94	47
	obszar wiejski		306	153	65	31
2	Gmina	CEKCYN	265	159	72	45
3	Gmina	GOSTYCYN	190	103	35	23
4	Gmina	KĘSOWO	181	100	36	18
5	Gmina	LUBIEWO	207	127	44	31
6	Gmina	ŚLIWICE	211	112	51	31
Ogółem PUP			1883	1026	397	226
Zamieszkali na wsi w PUP			1360	754	303	179

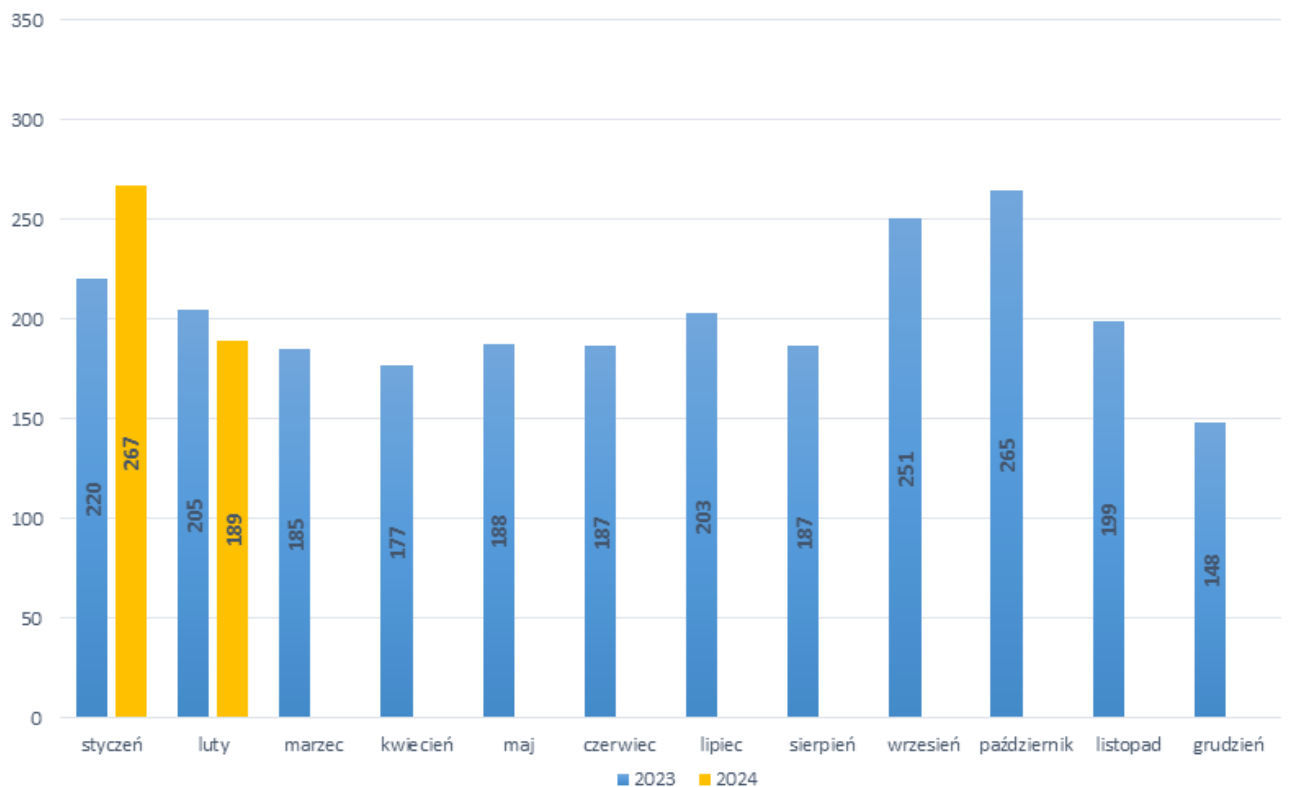
Stopa bezrobocia

Wyszczególnienie	02/2023	01/2024
Stopa bezrobocia powiat [%]	10,6	11,2
Stopa bezrobocia województwo [%]	7,8	7,5
Stopa bezrobocia Polska [%]	5,6	5,4

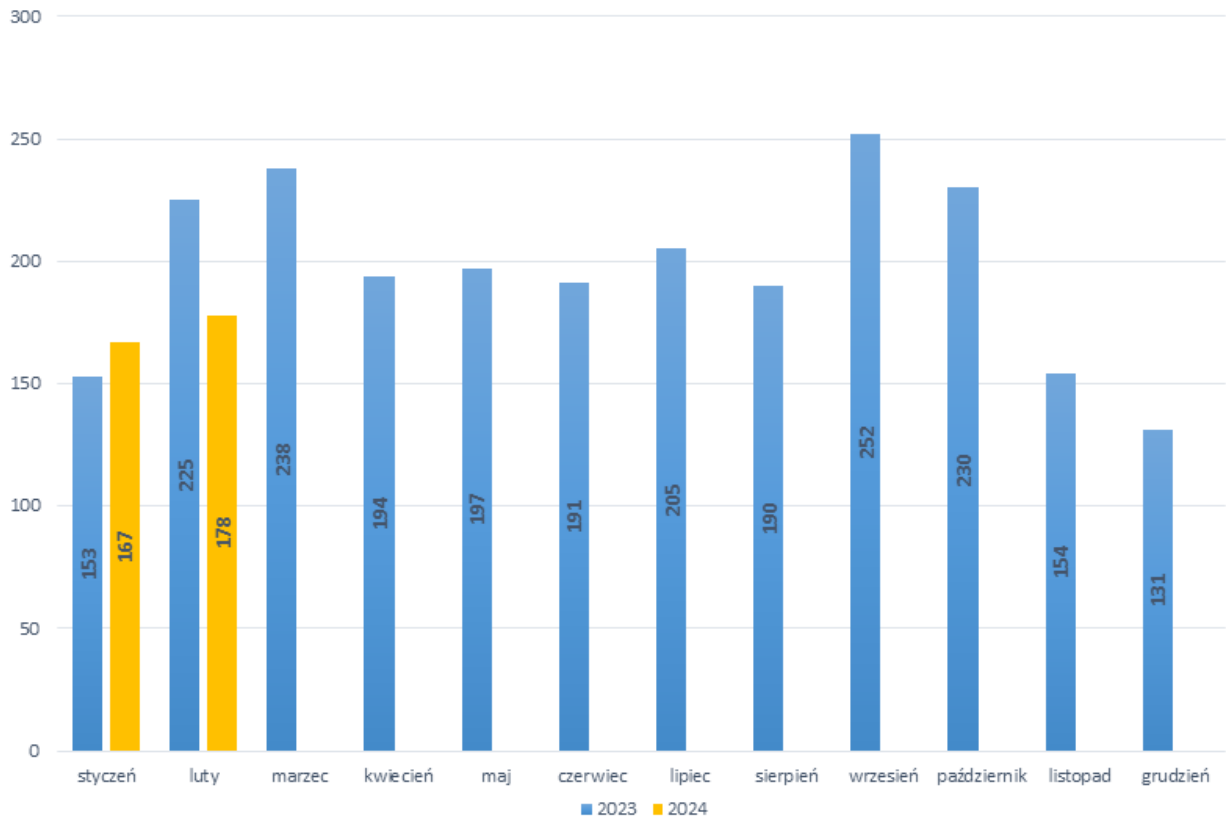
Bezrobotni w latach 2023-2024, stan w końcu miesiąca



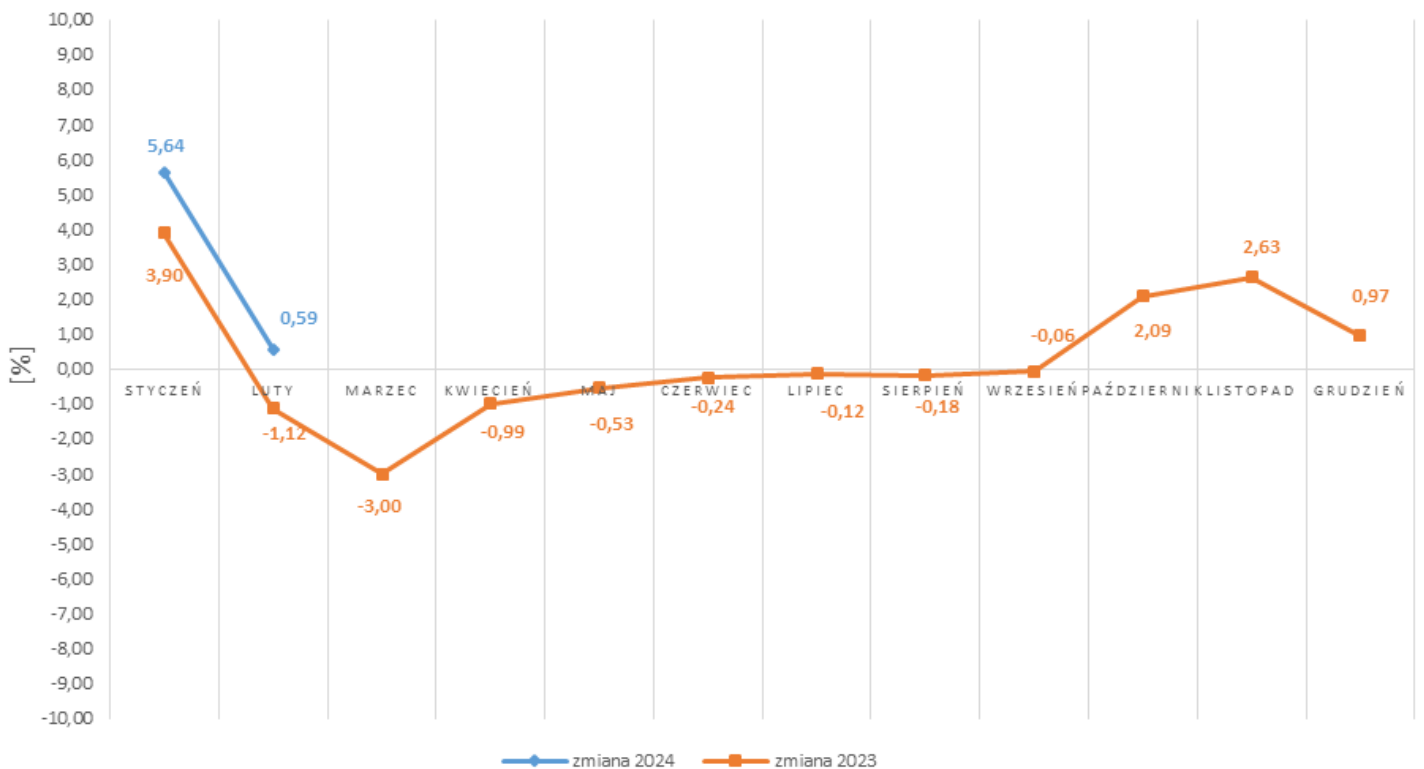
Napływ bezrobotnych w latach 2023-2024



Wyłączeni z ewidencji bezrobotnych "odpływ" w latach 2023-2024

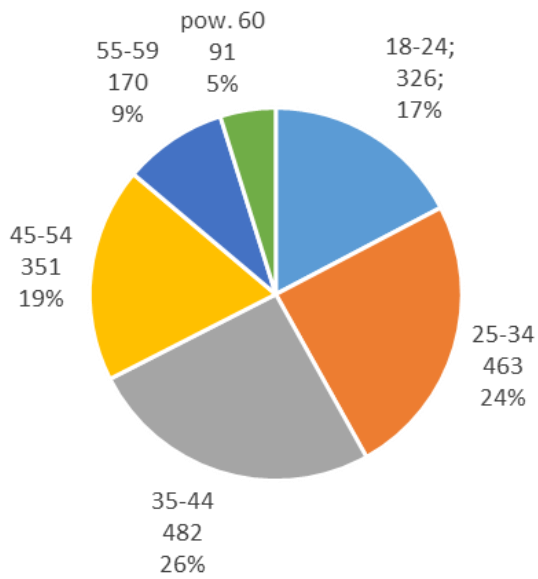


Zmiany (w %) w liczbie bezrobotnych w latach 2023-2024

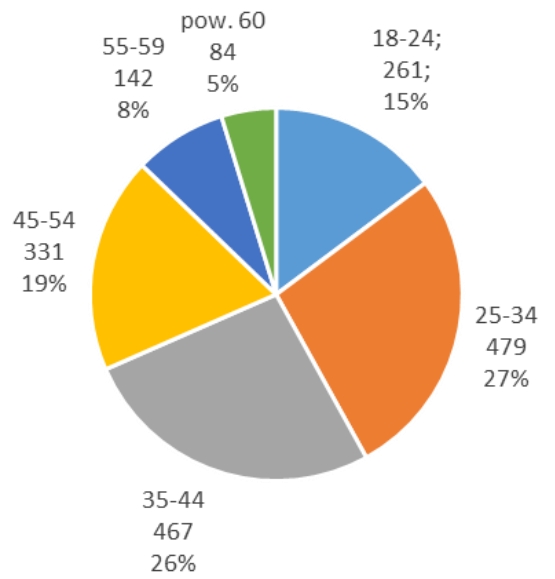


Bezrobotni wg wieku

02-2024

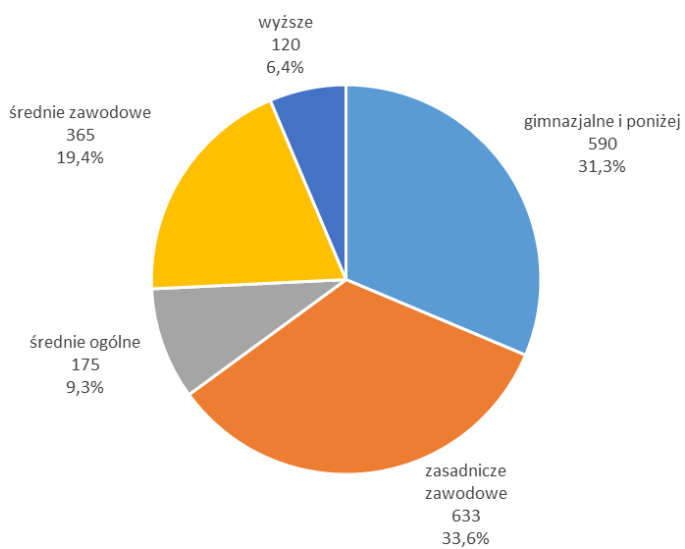


02-2023

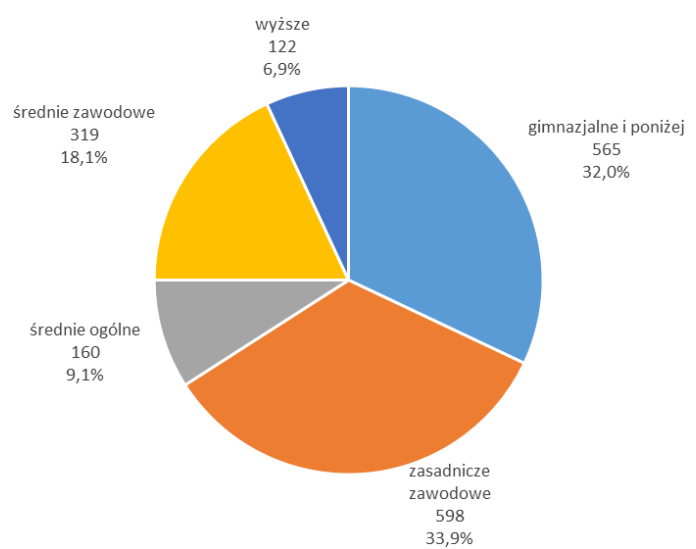


Bezrobotni wg poziomu wykształcenia

02-2024



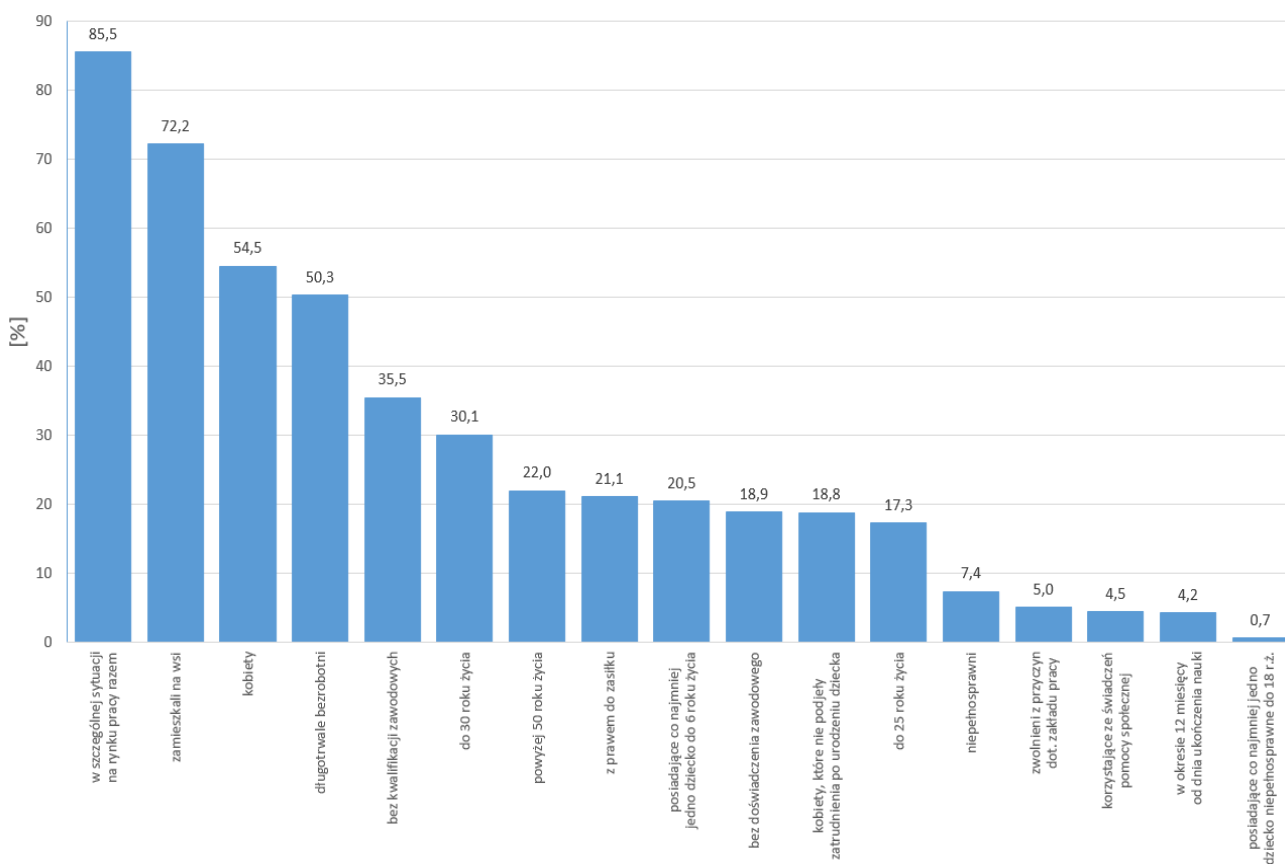
02-2023



STRUKTURA BEZROBOTNYCH W LUTYM W LATACH 2023-2024

Wyszczególnienie		02/2023	02/2024		
		osoby	zmiana	w %	
Ogółem		1 764	1 883	119	6,7
z tego osoby	poprzednio pracujące	1 538	1 640	102	6,6
	w tym zwolnione z przyczyn dotyczących zakładu pracy	55	95	40	72,7
	dotychczas nie pracujące	226	243	17	7,5
Wybrane kategorie bezrobotnych (z ogółem)					
Zamieszkali na wsi		1 274	1 360	86	6,8
w tym posiadający gospodarstwo rolne		12	15	3	25,0
Osoby w okresie do 12 miesięcy od dnia ukończenia nauki		82	80	-2	-2,4
Cudzoziemcy		27	19	-8	-29,6
Bez kwalifikacji zawodowych		634	668	34	5,4
Bez doświadczenia zawodowego		338	356	18	5,3
Kobiety, które nie podjęły zatrudnienia po urodzeniu dziecka		386	354	-32	-8,3
Osoby będące w szczególnej sytuacji na rynku pracy		1515	1610	95	6,3
z tego	do 30 roku życia	498	566	68	13,7
	w tym do 25 roku życia	261	326	65	24,9
	długotrwale bezrobotni	971	947	-24	-2,5
	powyżej 50 roku życia	379	414	35	9,2
	korzystające ze świadczeń z pomocy społecznej	93	84	-9	-9,7
	posiadające co najmniej jedno dziecko do 6 roku życia	430	386	-44	-10,2
	posiadające co najmniej jedno dziecko niepełnosprawne do 18 roku życia	17	13	-4	-23,5
	niepełnosprawni	123	139	16	13,0

Struktura społeczno-demograficzna bezrobotnych



BILANS BEZROBOTNYCH W LUTYM W LATACH 2023-2024

Wyszczególnienie		02/2023		02/2024			
		osoby		zmiana	w %		
Bezrobotni według stanu w końcu miesiąca poprzedzającego sprawozdanie		1 784	1 872	88	4,9		
Bezrobotni zarejestrowani w miesiącu sprawozdawczym		205	189	-16	-7,8		
z tego	po raz pierwszy	35	37	2	5,7		
	po raz kolejny	170	152	-18	-10,6		
z wiersza	po pracach interwencyjnych	0	1	1	x		
	po robotach publicznych	0	0	0	x		
	po stażu	0	2	2	x		
	po odbyciu przygotowania zawodowego dorosłych	0	0	0	x		
	po szkoleniu	0	1	1	x		
	po pracach społecznie użytecznych	0	0	0	x		
Osoby wyłączone z ewidencji bezrobotnych w miesiącu sprawozdawczym		225	178	-47	-20,9		
z tego z przyczyn	podjęcia pracy w mies. sprawozdawczym		141	125	-16	-11,3	
	w tym	niesubsydiowanej	83	84	1	1,2	
		podjęcie działalności gospodarczej	4	3	-1	-25,0	
		pracy sezonowej	0	0	0	x	
		subsydiowanej	58	41	-17	-29,3	
	z tego	prac interwencyjnych	16	11	-5	-31,3	
			robót publicznych	32	28	-4	-12,5
		z tego	podjęcia działalności gospodarczej	0	0	0	x
			w tym w ramach bonu na zasiedlenie	0	0	0	x
			podjęcia pracy w ramach refundacji kosztów zatrudnienia bezrobotnego	1	1	0	0,0
			podjęcia pracy poza miejscem zamieszkania w ramach bonu na zasiedlenie	2	0	-2	x
			podjęcia pracy w ramach bonu zatrudnieniowego	1	0	-1	x
			podjęcia pracy w ramach świadczenia aktywizacyjnego	0	0	0	x
			podjęcia pracy w ramach grantu na telepracę	0	0	0	x
			podjęcia pracy w ramach refundacji składek na ubezpieczenie społeczne	0	0	0	x
			podjęcia pracy w ramach dofinansowania wynagrodzenia za zatrudnienie skierowanego bezrobotnego powyżej 50 roku życia	2	0	-2	x
			inne	4	1	-3	-75,0
			rozpoczęcia szkolenia	2	1	-1	-50,0
		w tym w ramach bonu szkoleniowego	0	0	0	x	
		rozpoczęcia stażu	17	7	-10	-58,8	
		w tym w ramach bonu stażowego	0	0	0	x	
		rozpoczęcia przygotowania zawodowego dorosłych	0	0	0	x	
		rozpoczęcia pracy społecznie użytecznej	8	5	-3	-37,5	
		w tym w ramach PAI	0	0	0	x	
		skierowanie do agencji zatrudnienia w ramach zlecenia działań aktywizacyjnych	0	0	0	x	
		odmowy bez uzasadnionej przyczyny przyjęcia propozycji odpowiedniej pracy lub innej formy pomocy, w tym w ramach PAI	0	0	0	x	
		niepotwierdzenia gotowości do pracy	22	19	-3	-13,6	
		dobrowolnej rezygnacji ze statusu bezrobotnego	13	8	-5	-38,5	
		podjęcia nauki	0	0	0	x	
	osiągnięcia wieku emerytalnego	0	3	3	x		
	nabycia praw emerytalnych lub rentowych	1	0	-1	x		
	nabycia praw do świadczenia przedemerytalnego	3	1	-2	-66,7		
	innych	18	9	-9	-50,0		
Bezrobotni według stanu w końcu miesiąca sprawozdawczego		1 764	1 883	119	6,7		
w tym zarejestrowani po raz pierwszy		268	297	29	10,8		

BILANS BEZROBOTNYCH STYCZEŃ-LUTY W LATACH 2023-2024

Wyszczególnienie		01-02/2023		01-02/2024			
		osoby		zmiana	w %		
Bezrobotni według stanu w końcu miesiąca poprzedzającego sprawozdanie		1 792	1 717	-75	-4,2		
Bezrobotni zarejestrowani w miesiącu sprawozdawczym		425	456	31	7,3		
z tego	po raz pierwszy	74	76	2	2,7		
	po raz kolejny	351	380	29	8,3		
z wiersza	po pracach interwencyjnych	1	1	0	0,0		
	po robotach publicznych	1	0	-1	x		
	po stażu	10	15	5	50,0		
	po odbyciu przygotowania zawodowego dorosłych	0	0	0	x		
	po szkoleniu	0	1	1	x		
	po pracach społecznie użytecznych	8	8	0	0,0		
Osoby wyłączone z ewidencji bezrobotnych w miesiącu sprawozdawczym		378	345	-33	-8,7		
z tego z przyczyn	podjęcia pracy w mies. sprawozdawczym	249	233	-16	-6,4		
	niesubsydiowanej	w tym	podjęcie działalności gospodarczej	178	187	9	5,1
			pracy sezonowej	9	7	-2	-22,2
				0	0	0	x
	subsydiowanej		71	46	-25	-35,2	
	z tego	z tego	prac interwencyjnych	18	14	-4	-22,2
			robót publicznych	34	30	-4	-11,8
			podjęcia działalności gospodarczej	1	0	-1	x
			w tym w ramach bonu na zasiedlenie	0	0	0	x
			podjęcia pracy w ramach refundacji kosztów zatrudnienia bezrobotnego	8	1	-7	-87,5
			podjęcia pracy poza miejscem zamieszkania w ramach bonu na zasiedlenie	3	0	-3	x
			podjęcia pracy w ramach bonu zatrudnieniowego	1	0	-1	x
			podjęcia pracy w ramach świadczenia aktywizacyjnego	0	0	0	x
			podjęcia pracy w ramach grantu na telepracę	0	0	0	x
			podjęcia pracy w ramach refundacji składek na ubezpieczenie społeczne	0	0	0	x
			podjęcia pracy w ramach dofinansowania wynagrodzenia za zatrudnienie skierowanego bezrobotnego powyżej 50 roku życia	2	0	-2	x
			inne	4	1	-3	-75,0
			rozpoczęcia szkolenia		2	1	-1
	w tym w ramach bonu szkoleniowego		0	0	0	x	
	rozpoczęcia stażu		18	9	-9	-50,0	
	w tym w ramach bonu stażowego		0	0	0	x	
	rozpoczęcia przygotowania zawodowego dorosłych		0	0	0	x	
	rozpoczęcia pracy społecznie użytecznej		8	5	-3	-37,5	
	w tym w ramach PAI		0	0	0	x	
	skierowanie do agencji zatrudnienia w ramach zlecenia działań aktywizacyjnych		0	0	0	x	
	odmowy bez uzasadnionej przyczyny przyjęcia propozycji odpowiedniej pracy lub innej formy pomocy, w tym w ramach PAI		0	0	0	x	
	niepotwierdzenia gotowości do pracy		37	43	6	16,2	
	dobrowolnej rezygnacji ze statusu bezrobotnego		25	13	-12	-48,0	
	podjęcia nauki		0	0	0	x	
	osiągnięcia wieku emerytalnego		2	6	4	200,0	
	nabycia praw emerytalnych lub rentowych		1	1	0	0,0	
	nabycia praw do świadczenia przedemerytalnego		3	4	1	33,3	
	innych		33	30	-3	-9,1	
Bezrobotni według stanu w końcu miesiąca sprawozdawczego		1 764	1 883	119	6,7		
w tym zarejestrowani po raz pierwszy		268	297	29	10,8		

Niepełnosprawni

Lp.	Wyszczególnienie	02/2023	02/2024	wzrost/spadek
1	Liczba zarejestrowanych ogółem z tego: - niepełnosprawni poszukujący pracy niepozostający w zatrudnieniu - niepełnosprawni bezrobotni	141 18 123	155 16 139	+14 -2 +16
2	Bezrobotni niepełnosprawni z prawem do zasiłku	20	42	+22
3	Zarejestrowani od początku roku	28	25	-3
4	Niepełnosprawni, którzy podjęli pracę od początku roku	16	11	-5

Miejsca pracy i aktywizacji zgłoszone do urzędu

Lp.	Wyszczególnienie	01-02/2023	01-02/2024	wzrost/spadek
1	Miejsca pracy ogółem w tym na pracę subsydiowaną	287 74	206 48	-81 -26
2	Miejsca aktywizacji zawodowej w tym - staże - przygotowanie zawodowe dorosłych - prace społecznie użyteczne	43 30 0 13	31 16 0 15	-12 -14 0 +2
Razem miejsca pracy i aktywizacji zawodowej		330	237	-93